



## ÅRSREGNSKAPET FOR REGNSKAPSÅRET 2021 - GENERELL INFORMASJON

### Enheten

Organisasjonsnummer: 922 941 262  
Organisasjonsform: Aksjeselskap  
Foretaksnavn: OCEAN IMR AS  
Forretningsadresse: Plogfabrikkvegen 22  
4353 KLEPP STASJON

### Regnskapsår

Årsregnskapets periode: 01.01.2021 - 31.12.2021

### Konsern

Morselskap i konsern: Nei

### Regnskapsregler

Regler for små foretak benyttet: Ja  
Benyttet ved utarbeidelsen av årsregnskapet til selskapet: Regnskapslovens alminnelige regler

### Årsregnskapet fastsatt av kompetent organ

Bekreftet av representant for selskapet: Tomm Eriksen  
Dato for fastsettelse av årsregnskapet: 12.05.2022

### Grunnlag for avgivelse

År 2021: Årsregnskapet er elektronisk innlevert  
År 2020: Tall er hentet fra elektronisk innlevert årsregnskap fra 2021

*Det er ikke krav til at årsregnskapet m.v. som sendes til Regnskapsregisteret er undertegnet. Kontrollen på at dette er utført ligger hos revisor/enhetens øverste organ. Sikkerheten ivaretas ved at innsender har rolle/rettighet for innsending av årsregnskapet via Altinn, og ved at det bekreftes at årsregnskapet er fastsatt av kompetent organ.*

Brønnøysundregistrene, 16.08.2023



## Resultatregnskap

Beløp i: NOK	Note	2021	2020
<b>RESULTATREGNSKAP</b>			
<b>Inntekter</b>			
Salgsinntekt	1	35 713 591	15 404 319
<b>Sum inntekter</b>		<b>35 713 591</b>	<b>15 404 319</b>
<b>Kostnader</b>			
Varekostnad		14 487 103	7 242 818
Lønnskostnad	3	10 194 849	4 398 303
Avskrivning av driftsmidler og immaterielle eiendeler	6, 7	1 987 608	1 213 014
Nedskrivning av varige driftsmidler og immaterielle eiendeler	6, 7		
Annen driftskostnad	3	9 245 494	4 588 864
<b>Sum kostnader</b>		<b>35 915 055</b>	<b>17 442 998</b>
<b>Driftsresultat</b>		<b>-201 463</b>	<b>-2 038 679</b>
<b>Finansinntekter og finanskostnader</b>			
Annen renteinntekt		521	204
Annen finansinntekt		4 501	1 018
<b>Sum finansinntekter</b>		<b>5 022</b>	<b>1 223</b>
Annen rentekostnad	8	356 914	222 885
Annen finanskostnad		127 963	82 033
<b>Sum finanskostnader</b>		<b>484 878</b>	<b>304 918</b>
<b>Netto finans</b>		<b>-479 856</b>	<b>-303 695</b>
<b>Ordinært resultat før skattekostnad</b>		<b>-681 319</b>	<b>-2 342 374</b>
Skattekostnad på ordinært resultat	10	-207 099	-603 354
<b>Ordinært resultat etter skattekostnad</b>		<b>-474 220</b>	<b>-1 739 020</b>
<b>Årsresultat</b>	4	<b>-474 220</b>	<b>-1 739 020</b>
<b>Årsresultat etter minoritetsinteresser</b>		<b>-474 220</b>	<b>-1 739 020</b>
<b>Totalresultat</b>		<b>-474 220</b>	<b>-1 739 020</b>



## Resultatregnskap

<b>Beløp i: NOK</b>	<b>Note</b>	<b>2021</b>	<b>2020</b>
<b>Overføringer og disponeringer</b>			
Udekket tap	4, 4	-474 220	-1 739 020
Overført fra annen egenkapital	4		
<b>Sum overføringer og disponeringer</b>		<b>-474 220</b>	<b>-1 739 020</b>



## Balanse

Beløp i: NOK	Note	2021	2020
<b>BALANSE - EIENDELER</b>			
<b>Anleggsmidler</b>			
<b>Immaterielle eiendeler</b>			
Forskning og utvikling	7	204 906	154 698
Konsesjoner, patenter o.l.	7	140 921	114 083
Utsatt skattefordel	10	968 409	761 310
Goodwill	7		
<b>Sum immaterielle eiendeler</b>		<b>1 314 237</b>	<b>1 030 091</b>
<b>Varige driftsmidler</b>			
Tomter, bygninger o.a. fast eiendom	6		
Maskiner og anlegg	6, 8	17 283 711	12 041 095
Skip og flytende installasjoner	6		
Driftsløsøre, inventar o.a. utstyr	6, 8	288 409	258 283
<b>Sum varige driftsmidler</b>		<b>17 572 120</b>	<b>12 299 378</b>
<b>Finansielle anleggsmidler</b>			
Andre langsiktige fordringer	2, 8	173 422	150 993
<b>Sum finansielle anleggsmidler</b>		<b>173 422</b>	<b>150 993</b>
<b>Sum anleggsmidler</b>		<b>19 059 779</b>	<b>13 480 462</b>
<b>Omløpsmidler</b>			
<b>Varer</b>			
<b>Fordringer</b>			
Kundefordringer	8	5 098 133	3 102 564
Andre kortsiktige fordringer	9	2 043 212	987 428
<b>Sum fordringer</b>		<b>7 141 345</b>	<b>4 089 992</b>
<b>Bankinnskudd, kontanter og lignende</b>			
Bankinnskudd, kontanter o.l.	2	513 705	280 123
<b>Sum bankinnskudd, kontanter og lignende</b>		<b>513 705</b>	<b>280 123</b>
<b>Sum omløpsmidler</b>		<b>7 655 051</b>	<b>4 370 115</b>



## Balanse

Beløp i: NOK	Note	2021	2020
<b>SUM EIENDELER</b>		<b>26 714 830</b>	<b>17 850 577</b>
<b>BALANSE - EGENKAPITAL OG GJELD</b>			
<b>Egenkapital</b>			
<b>Innskutt egenkapital</b>			
Aksjekapital	4, 5	994 749	984 900
Overkurs	4	4 826 332	4 935 401
Annen innskutt egenkapital	4		375 000
<b>Sum innskutt egenkapital</b>		<b>5 821 081</b>	<b>6 295 301</b>
Annen egenkapital	4		
<b>Sum egenkapital</b>		<b>5 821 081</b>	<b>6 295 301</b>
<b>Gjeld</b>			
<b>Langsiktig gjeld</b>			
Utsatt skatt	10		
<b>Annen langsiktig gjeld</b>			
Gjeld til kredittinstitusjoner	8	2 577 555	2 000 000
Øvrig langsiktig gjeld	6, 8	6 510 599	3 798 474
<b>Sum annen langsiktig gjeld</b>		<b>9 088 154</b>	<b>5 798 474</b>
<b>Sum langsiktig gjeld</b>		<b>9 088 154</b>	<b>5 798 474</b>
<b>Kortsiktig gjeld</b>			
Gjeld til kredittinstitusjoner	2	4 062 874	1 952 242
Leverandørgjeld		3 746 811	1 554 318
Betalbar skatt	10		
Skyldig offentlige avgifter		816 453	467 852
Annen kortsiktig gjeld	9	3 179 457	1 782 390
<b>Sum kortsiktig gjeld</b>		<b>11 805 595</b>	<b>5 756 802</b>
<b>Sum gjeld</b>		<b>20 893 749</b>	<b>11 555 277</b>
<b>SUM EGENKAPITAL OG GJELD</b>		<b>26 714 830</b>	<b>17 850 577</b>



## Brønnøysundregistrene

### ÅRSREGNSKAP FOR REGNSKAPSÅRET 2021 - GENERELL INFORMASJON

Journalnummer: 2022 584222

#### Enheten

Organisasjonsnummer: 922 941 262  
Organisasjonsform: Aksjeselskap  
Foretaksnavn: OCEAN IMR AS  
Forretningsadresse: Plogfabrikkvegen 22  
4353 KLEPP STASJON

#### Regnskapsår

Årsregnskapets periode: 01.01.2021 - 31.12.2021

#### Konsern

Morselskap i konsern: Nei

#### Regnskapsregler

Regler for små foretak benyttet: Ja  
Benyttet ved utarbeidelsen av  
årsregnskapet til selskapet: Regnskapslovens alminnelige regler

#### Årsregnskapet fastsatt av kompetent organ

Bekreftet av representant for selskapet: Tomm Eriksen  
Dato for fastsettelse av årsregnskapet: 12.05.2022

#### Revisjon

Årsregnskapet er utarbeidet av ekstern  
autorisert regnskapsfører: Ja  
Ekstern autorisert regnskapsfører har i  
løpet av regnskapsåret bistått ved den  
løpende regnskapsføringen eller utført  
andre tjenester for selskapet enn å  
utarbeide årsregnskapet: Ja

#### Grunnlag for avgivelse

År 2021: Årsregnskap er elektronisk innlevert.  
År 2020: Tall er hentet fra elektronisk innlevert årsregnskap fra 2021.

*Det er ikke krav til at årsregnskapet m.v. som sendes til Regnskapsregisteret er undertegnet. Kontrollen på at dette er utført ligger hos revisor/enhetens øverste organ. Sikkerheten ivaretas ved at innsender har rolle/rettighet for innsending av årsregnskapet via Altinn, og ved at det bekreftes at årsregnskapet er fastsatt av kompetent organ.*

Brønnøysundregistrene, 06.07.2022

---

Brønnøysundregistrene  
Postadresse: Postboks 900, 8910 Brønnøysund  
Telefon: 75 00 75 00  
E-post: firmapost@brreg.no Internett: www.brreg.no  
Organisasjonsnummer: 974 760 673



Organisasjonsnr: 922 941 262  
OCEAN IMR AS

## RESULTATREGNSKAP

<b>Beløp i: NOK</b>	<b>Note</b>	<b>2021</b>	<b>2020</b>
<b>RESULTATREGNSKAP</b>			
<b>Inntekter</b>			
Salgsinntekt	1	35 713 591	15 404 319
<b>Sum inntekter</b>		<b>35 713 591</b>	<b>15 404 319</b>
<b>Kostnader</b>			
Varekostnad		14 487 103	7 242 818
Lønnskostnad	3	10 194 849	4 398 303
Avskrivning av driftsmidler og immaterielle eiendeler	6, 7	1 987 608	1 213 014
Nedskrivning av varige driftsmidler og immaterielle eiendeler	6, 7		
Annen driftskostnad	3	9 245 494	4 588 864
<b>Sum kostnader</b>		<b>35 915 055</b>	<b>17 442 998</b>
<b>Driftsresultat</b>		<b>-201 463</b>	<b>-2 038 679</b>
<b>Finansinntekter og finanskostnader</b>			
Annen renteinntekt		521	204
Annen finansinntekt		4 501	1 018
<b>Sum finansinntekter</b>		<b>5 022</b>	<b>1 223</b>
Annen rentekostnad	8	356 914	222 885
Annen finanskostnad		127 963	82 033
<b>Sum finanskostnader</b>		<b>484 878</b>	<b>304 918</b>
<b>Netto finans</b>		<b>-479 856</b>	<b>-303 695</b>
<b>Ordinært resultat før skattekostnad</b>			
Skattekostnad på ordinært resultat	10	-207 099	-603 354
<b>Ordinært resultat etter skattekostnad</b>		<b>-474 220</b>	<b>-1 739 020</b>
<b>Årsresultat</b>	4	<b>-474 220</b>	<b>-1 739 020</b>
<b>Årsresultat etter minoritetsinteresser</b>		<b>-474 220</b>	<b>-1 739 020</b>
<b>Totalresultat</b>		<b>-474 220</b>	<b>-1 739 020</b>
<b>Overføringer og disponeringer</b>			
Udekket tap	4, 4	-474 220	-1 739 020
Overført fra annen egenkapital	4		



Sum overføringer og  
disponeringer

-474 220

-1 739 020



Organisasjonsnr: 922 941 262  
OCEAN IMR AS

## BALANSE

Beløp i: NOK	Note	2021	2020
<b>BALANSE - EIENDELER</b>			
<b>Anleggsmidler</b>			
<b>Immaterielle eiendeler</b>			
Forskning og utvikling	7	204 906	154 698
Konsesjoner, patenter o.l.	7	140 921	114 083
Utsatt skattefordel	10	968 409	761 310
Goodwill	7		
<b>Sum immaterielle eiendeler</b>		<b>1 314 237</b>	<b>1 030 091</b>
<b>Varige driftsmidler</b>			
Tomter, bygninger o.a. fast eiendom	6		
Maskiner og anlegg	6, 8	17 283 711	12 041 095
Skip og flytende installasjoner	6		
Driftsløsøre, inventar o. a. utstyr	6, 8	288 409	258 283
<b>Sum varige driftsmidler</b>		<b>17 572 120</b>	<b>12 299 378</b>
<b>Finansielle anleggsmidler</b>			
Andre langsiktige fordringer	2, 8	173 422	150 993
<b>Sum finansielle anleggsmidler</b>		<b>173 422</b>	<b>150 993</b>
<b>Sum anleggsmidler</b>		<b>19 059 779</b>	<b>13 480 462</b>
<b>Omløpsmidler</b>			
<b>Varer</b>			
<b>Fordringer</b>			
Kundefordringer	8	5 098 133	3 102 564
Andre kortsiktige fordringer	9	2 043 212	987 428
<b>Sum fordringer</b>		<b>7 141 345</b>	<b>4 089 992</b>
<b>Bankinnskudd, kontanter og lignende</b>			
Bankinnskudd, kontanter o. l.	2	513 705	280 123
<b>Sum bankinnskudd, kontanter og lignende</b>		<b>513 705</b>	<b>280 123</b>
<b>Sum omløpsmidler</b>		<b>7 655 051</b>	<b>4 370 115</b>
<b>SUM EIENDELER</b>		<b>26 714 830</b>	<b>17 850 577</b>
<b>BALANSE - EGENKAPITAL OG GJELD</b>			



<b>Egenkapital</b>			
<b>Innskutt egenkapital</b>			
Aksjekapital	4, 5	994 749	984 900
Overkurs	4	4 826 332	4 935 401
Annen innskutt egenkapital	4		375 000
<b>Sum innskutt egenkapital</b>		<b>5 821 081</b>	<b>6 295 301</b>
Annen egenkapital	4		
<b>Sum egenkapital</b>		<b>5 821 081</b>	<b>6 295 301</b>
<b>Gjeld</b>			
<b>Langsiktig gjeld</b>			
Utsatt skatt	10		
<b>Annen langsiktig gjeld</b>			
Gjeld til			
kredittinstitusjoner	8	2 577 555	2 000 000
Øvrig langsiktig gjeld	6, 8	6 510 599	3 798 474
<b>Sum annen langsiktig gjeld</b>		<b>9 088 154</b>	<b>5 798 474</b>
<b>Sum langsiktig gjeld</b>		<b>9 088 154</b>	<b>5 798 474</b>
<b>Kortsiktig gjeld</b>			
Gjeld til			
kredittinstitusjoner	2	4 062 874	1 952 242
Leverandørgjeld		3 746 811	1 554 318
Betalbar skatt	10		
Skyldig offentlige avgifter		816 453	467 852
Annen kortsiktig gjeld	9	3 179 457	1 782 390
<b>Sum kortsiktig gjeld</b>		<b>11 805 595</b>	<b>5 756 802</b>
<b>Sum gjeld</b>		<b>20 893 749</b>	<b>11 555 277</b>
<b>SUM EGENKAPITAL OG GJELD</b>		<b>26 714 830</b>	<b>17 850 577</b>



Organisasjonsnr: 922 941 262  
OCEAN IMR AS

NOTEOPPLYSNINGER - SELSKAP - alle poster oppgitt i hele tall

Note

Antall aksjer og aksjeeiere

Note

3

Antall årsverk i regnskapsåret

Virksomheten har hatt følgende antall årsverk:

23.00

Omløpsmidler                      Startdato      Sluttdato      Endring

Skattemessig fremf.undersk. Startdato      Sluttdato      Endring

Kortsiktig gjeld                      Startdato      Sluttdato      Endring



# Årsregnskap 2021 Ocean Imr AS

Resultatregnskap  
Balanse  
Noter til regnskapet

Org.nr.: 922 941 262

Doc ID: e7ab0f3357cdb7ee7328b5a00c2398edd3f6d31c



## Resultatregnskap

Ocean Imr AS

Driftsinntekter og driftskostnader	Note	2021	2020
Salgsinntekt	1	35 713 591	15 404 319
<b>Sum driftsinntekter</b>		<b>35 713 591</b>	<b>15 404 319</b>
Varekostnad		14 487 103	7 242 818
Lønnskostnad	3	10 194 849	4 398 303
Avskrivning av driftsmidler og immaterielle eiendeler	6, 7	1 987 608	1 213 014
Annen driftskostnad	3	9 245 494	4 588 864
<b>Sum driftskostnader</b>		<b>35 915 055</b>	<b>17 442 998</b>
<b>Driftsresultat</b>		<b>-201 463</b>	<b>-2 038 679</b>
<b>Finansinntekter og finanskostnader</b>			
Annen renteinntekt		521	204
Annen finansinntekt		4 501	1 018
Annen rentekostnad	8	356 914	222 885
Annen finanskostnad		127 963	82 033
<b>Resultat av finansposter</b>		<b>-479 856</b>	<b>-303 695</b>
<b>Ordinært resultat før skattekostnad</b>		<b>-681 319</b>	<b>-2 342 374</b>
Skattekostnad på ordinært resultat	10	-207 099	-603 354
<b>Ordinært resultat</b>		<b>-474 220</b>	<b>-1 739 020</b>
<b>Årsresultat</b>	<b>4</b>	<b>-474 220</b>	<b>-1 739 020</b>
<b>Overføringer</b>			
Overført fra overkurs	4	-474 220	-1 739 020
<b>Sum overføringer</b>		<b>-474 220</b>	<b>-1 739 020</b>



## Balanse

Ocean Imr AS

Eiendeler	Note	2021	2020
<b>Anleggsmidler</b>			
<b>Immaterielle eiendeler</b>			
Forskning og utvikling	7	204 906	154 698
Konsesjoner, patenter o.l.	7	140 921	114 083
Utsatt skattefordel	10	968 409	761 310
<b>Sum immaterielle eiendeler</b>		<b>1 314 237</b>	<b>1 030 091</b>
<b>Varige driftsmidler</b>			
Maskiner og anlegg	6, 8	17 283 711	12 041 095
Driftsløsøre, inventar o.a. utstyr	6, 8	288 409	258 283
<b>Sum varige driftsmidler</b>		<b>17 572 120</b>	<b>12 299 378</b>
<b>Finansielle anleggsmidler</b>			
Andre langsiktige fordringer	2, 8	173 422	150 993
<b>Sum finansielle anleggsmidler</b>		<b>173 422</b>	<b>150 993</b>
<b>Sum anleggsmidler</b>		<b>19 059 779</b>	<b>13 480 462</b>
<b>Omløpsmidler</b>			
<b>Fordringer</b>			
Kundefordringer	8	5 098 133	3 102 564
Andre kortsiktige fordringer	9	2 043 212	987 428
<b>Sum fordringer</b>		<b>7 141 345</b>	<b>4 089 992</b>
Bankinnskudd, kontanter o.l.	2	513 705	280 123
<b>Sum omløpsmidler</b>		<b>7 655 051</b>	<b>4 370 115</b>
<b>Sum eiendeler</b>		<b>26 714 830</b>	<b>17 850 577</b>



## Balanse

Ocean Imr AS

Egenkapital og gjeld	Note	2021	2020
<b>Egenkapital</b>			
<b>Innskutt egenkapital</b>			
Aksjekapital	4, 5	994 749	984 900
Overkurs	4	4 826 332	4 935 401
Besluttet, ikke reg kapitalforhøyelse	4	0	375 000
<b>Sum innskutt egenkapital</b>		<b>5 821 081</b>	<b>6 295 301</b>
<b>Sum egenkapital</b>		<b>5 821 081</b>	<b>6 295 301</b>
<b>Gjeld</b>			
<b>Annen langsiktig gjeld</b>			
Gjeld til kredittinstitusjoner	8	2 577 555	2 000 000
Øvrig langsiktig gjeld	6, 8	6 510 599	3 798 474
<b>Sum annen langsiktig gjeld</b>		<b>9 088 154</b>	<b>5 798 474</b>
<b>Kortsiktig gjeld</b>			
Gjeld til kredittinstitusjoner	2	4 062 874	1 952 242
Leverandørgjeld		3 746 811	1 554 318
Skyldig offentlige avgifter		816 453	467 852
Annen kortsiktig gjeld	9	3 179 457	1 782 390
<b>Sum kortsiktig gjeld</b>		<b>11 805 595</b>	<b>5 756 802</b>
<b>Sum gjeld</b>		<b>20 893 749</b>	<b>11 555 277</b>
<b>Sum egenkapital og gjeld</b>		<b>26 714 830</b>	<b>17 850 577</b>

Klepp, 12.05.2022

*Morten Tjeldflåt*

Morten Tjeldflåt  
styreleder

*Tomm Eriksen*

Tomm Eriksen  
styremedlem/daglig leder

*Håkon Sembmoen Tjeldflåt*

Håkon Sembmoen Tjeldflåt  
styremedlem

*Lars Sigvald Thuestad*

Lars Sigvald Thuestad  
styremedlem

*Stig Gundersen*  
Stig Gundersen  
styremedlem



## Note 1 Regnskapsprinsipper

Årsregnskapet er satt opp i samsvar med regnskapsloven og god regnskapsskikk for små foretak.

### Valuta

Pengeposter i utenlandsk valuta vurderes iht. kursen ved regnskapsårets slutt.

### Driftsinntekter

Inntektsføring ved salg av varer skjer på leveringstidspunktet. Tjenester inntektsføres etter hvert som de leveres.

### Skatt

Skattekostnaden i resultatregnskapet omfatter både periodens betalbare skatt og endring i utsatt skatt. Utsatt skatt er beregnet med 22 % på grunnlag av de midlertidige forskjeller som eksisterer mellom regnskapsmessige og skattemessige verdier, samt ligningsmessig underskudd til fremføring ved utgangen av regnskapsåret. Skatteøkende og skattereduserende midlertidige forskjeller som reverserer eller kan reverseres i samme periode er utlignet og nettoført.

### Klassifisering og vurdering av anleggsmidler

Anleggsmidler omfatter eiendeler bestemt til varig eie og bruk. Anleggsmidler er vurdert til anskaffelseskost. Varige driftsmidler balanseføres og avskrives over driftsmidlets økonomiske levetid. Varige driftsmidler nedskrives til gjenvinnbart beløp ved verdifall som forventes ikke å være forbigående. Gjenvinnbart beløp er det høyeste av netto salgsverdi og verdi i bruk. Verdi i bruk er nåverdi av fremtidige kontantstrømmer knyttet til eiendelen. Nedskrivningen reverseres når grunnlaget for nedskrivningen ikke lenger er til stede.

### Klassifisering og vurdering av omløpsmidler

Omløpsmidler og kortsiktig gjeld omfatter normalt poster som forfaller til betaling innen ett år etter balansedagen, samt poster som knytter seg til varekretsløpet. Omløpsmidler vurderes til laveste verdi av anskaffelseskost og virkelig verdi.

### Fordringer

Kundefordringer og andre fordringer oppføres til pålydende etter fradrag for avsetning til forventet tap. Avsetning til tap gjøres på grunnlag av en individuell vurdering av de enkelte fordringene.

### Leasing

Det skilles mellom finansiell og operasjonell leasing. Driftsmidler finansiert ved finansiell leasing er regnskapsmessig klassifisert under varige driftsmidler. Motposten er medtatt som langsiktig gjeld. Leiebeløp fordeles mellom rentekostnad og avdrag på gjelden.

Operasjonell leasing kostnadsføres som driftskostnad basert på fakturert leasingleie.



## Note 2 Bankinnskudd

Innestående midler på skattetrekkskonto (bundne midler) er på kr. 485 667.

Det er stilt sikkerhet i et bankinnskudd overfor selskapets bankforbindelse med kr. 173 422.

Selskapet har en trekkfasilitet (kassakreditt) på sin driftskonto på kr. 3 500 000. Per 31.12.2021 var det trukket kr. 4 062 874 av denne. Beløpet overgår kredittrammen da denne har vært midlertidig økt til 4 500 000 per årsslutt. Beløpet er oppført som kortsiktig gjeld til kredittinstitusjoner i selskapets balanse.

## Note 3 Lønnskostnader og ytelser, godtgjørelser til daglig leder, styret og revisor

<b>Lønnskostnader</b>	<b>2021</b>	<b>2020</b>
Lønninger	8 984 698	4 068 433
Arbeidsgiveravgift	1 294 935	549 151
Pensjonskostnader	152 620	51 699
Refusjon tilskudd	-611 355	-442 126
Andre ytelser	373 952	171 146
<b>Sum</b>	<b>10 194 849</b>	<b>4 398 303</b>

Selskapet har i 2021 sysselsatt 23 årsverk.

### Revisor

Kostnadsført revisjonshonorar utgjør kr. 48 600 i 2021.

**Note 4 Egenkapital**

	Aksjekapital	Overkurs	Besluttet, ikke reg. kapital	Sum egenkapital
<b>Pr. 01.01.2021</b>	<b>984 900</b>	<b>4 935 401</b>	<b>375 000</b>	<b>6 295 301</b>
Emisjon 01.01.2021	9 849	365 151	-375 000	0
Årets resultat		-474 220		-474 220
<b>Pr. 31.12.2021</b>	<b>994 749</b>	<b>4 826 332</b>	<b>0</b>	<b>5 821 081</b>

**Note 5 Aksjonærer**

Aksjekapitalen i Ocean Imr AS pr. 31.12.2021 består av:

	Antall	Pålydende	Bokført
Ordinære aksjer	9 849	101	994 749
<b>Sum</b>	<b>9 849</b>		<b>994 749</b>

**Eierstruktur**

	Antall	Eierandel i %	Stemmeandel i %
Deep Sea Holding AS	2 094	21%	21%
INRO AS	2 046	21%	21%
LST Holding AS	2 025	21%	21%
Holme Holding AS	1 365	14%	14%
JLG Holding AS	901	9%	9%
HSEMB Holding AS	901	9%	9%
S.H Holding AS	346	4%	4%
Rumag Holding AS	171	2%	2%
<b>Totalt antall aksjer</b>	<b>9 849</b>	<b>100%</b>	<b>100%</b>

Aksjer og opsjoner eiet indirekte av medlemmer i styret og daglig leder:

Navn	Verv	Antall
Tomm Eriksen	styremedlem/daglig leder	2 094
Lars Sigvald Thuestad	styremedlem	2 025
Stig Gundersen	styremedlem	901
Håkon Sembsmoen Tjeldflåt	styremedlem	901
Morten Tjeldflåt	styreleder	120
<b>Totalt antall aksjer</b>		<b>6 041</b>



## Note 6 Anleggsnote

	Maskiner og anlegg	Driftsmidler, inventar o.l.	Sum varige driftsmidler
Anskaffelseskost 01.01.2021	13 149 892	343 283	13 493 175
Tilgang kjøpte driftsmidler	7 028 753	169 826	7 198 579
<b>Anskaffelseskost 31.12.2021</b>	<b>20 178 645</b>	<b>513 109</b>	<b>20 691 754</b>
Akkumulerte avskrivninger 01.01.2021	1 108 797	85 000	1 193 797
Årets avskrivninger	1 786 137	139 700	1 925 837
<b>Bokført verdi per 31.12.2021</b>	<b>17 283 711</b>	<b>288 409</b>	<b>17 572 120</b>
Årets avskrivninger	1 786 137	139 700	1 925 837
Avskrivningssatser	5-10 år	3 år	

I posten maskiner og anlegg inngår leasing av fem driftsmidler som balanseføres. Avtalene for Ultralyd rigg, Bar høytrykkspumpe og EMI Unit er inngått i 2019 hvor avskrivningsperioden startet i 2020. Avtalene for Linde R20-1120 og Linde E40/600H er inngått i 2021 hvor avskrivningsperioden startet i april 2021.

	Ultralyd rigg	Bar høytrykks-pumpe	EMI Unit	Linde R20-1120	Linde E40/600H
Anskaffelseskost 31.12.2021	2 277 000	2 282 642	1 279 248	381 265	719 584
Årets avskrivninger	253 000	251 300	142 139	28 595	53 969
<b>Balanseført verdi 31.12.2021</b>	<b>2 024 000</b>	<b>2 031 342</b>	<b>1 137 110</b>	<b>352 670</b>	<b>665 615</b>
Forskuddsbetalt beløp	759 000	755 000	398 700	95 316	0
Årets amortisering av leasingforpl.	368 497	326 870	194 320	43 346	261 705
<b>Gjeldsforpliktelse 31.12.2021</b>	<b>1 149 503</b>	<b>1 200 772</b>	<b>686 228</b>	<b>242 603</b>	<b>457 879</b>

## Note 7 Immaterielle eiendeler

	Ocean Data Pool	ISO-sertifisering	Nettside	Totalt
Anskaffelseskost 01.01.2021	154 698	114 083	0	268 781
Tilgang kjøpte immaterielle eiendeler	50 209	25 610	63 000	138 819
<b>Anskaffelseskost 31.12.2021</b>	<b>204 906</b>	<b>139 693</b>	<b>63 000</b>	<b>407 599</b>
Akkumulerte avskrivninger 31.12	0	49 572	12 200	61 772
<b>Bokført verdi 31.12.2021</b>	<b>204 906</b>	<b>90 121</b>	<b>50 800</b>	<b>345 828</b>
Årets avskrivninger	0	49 572	12 200	61 772
<b>Akk. avskrivninger 31.12.2021</b>	<b>0</b>	<b>49 572</b>	<b>12 200</b>	<b>61 772</b>
Økonomisk levetid	5 år	3 år	3 år	
Avskrivningsplan	Ikke påbegynt	Lineær	Lineær	



## Note 8 Pantstillelser og garantier

	31.12.2021	31.12.2020
<b>Pantsikret gjeld, pantstillelser og garantier</b>		
Langsiktig gjeld til kredittinstitusjoner	2 577 555	2 000 000
Gjeld til Innovasjon Norge	1 500 000	0
<b>Sum</b>	<b>4 077 555</b>	<b>2 000 000</b>

## Regnskapsført verdi av pantsikrede eiendeler

Bankinnskudd	173 422	150 993
Driftsmidler	11 506 139	12 041 095
Driftstilbehør	288 409	258 283
Kundefordringer	4 530 094	3 102 564
<b>Sum</b>	<b>16 498 064</b>	<b>15 552 935</b>

Arbeidende aksjonærer har i tillegg stilt selvskyldnerkausjon for kr. 500 000 av selskapets kassakreditt.

## Note 9 Offentlig tilskudd

Ocean Imr AS har to pågående SkatteFUNN-prosjekter og et pågående prosjekt med Innovasjon Norge hvor det mottas kommersialiseringstilskudd. Offentlige tilskudd er regnskapsført som reduksjon av respektive kostnader, og aktivert forskning og utvikling. Tilskuddsmidler regnskapsføres i den perioden hvor de underliggende aktivitetene som tilskuddet er innvilget for utføres.

SkatteFUNN-refusjon i 2021 utgjør kr. 443 792. Tilsvarende beløp i 2020 var kr. 447 799. Opptjent kommersialiseringstilskudd i 2021 utgjør kr. 217 849. Tilsvarende beløp i 2020 var kr. 218 801. Det er mottatt kr. 750 000 i utbetaling fra IN i 2021. Mottatt ikke-opptjent tilskudd på kr. 313 350 er dermed oppført som en annen kortsiktig gjeld i selskapets balanse.



## Note 10 Skatt

<b>Årets skattekostnad</b>	<b>2021</b>	<b>2020</b>
Resultatført skatt på ordinært resultat:		
Betalbar skatt	0	0
Endring i utsatt skattefordel	-207 099	-603 354
<b>Skattekostnad ordinært resultat</b>	<b>-207 099</b>	<b>-603 354</b>

Skattepliktig inntekt:		
Ordinært resultat før skatt	-681 319	-2 342 374
Permanente forskjeller	-260 039	-400 143
Endring i midlertidige forskjeller	-1 541 294	-808 276
<b>Skattepliktig inntekt</b>	<b>-2 482 653</b>	<b>-3 550 792</b>

Betalbar skatt i balansen:		
Betalbar skatt på årets resultat	0	0
<b>Sum betalbar skatt i balansen</b>	<b>0</b>	<b>0</b>

Beregning av effektiv skattesats		
Resultat før skatt	-681 319	-2 342 374
Beregnet skatt av resultat før skatt	-149 890	-515 322
Skatteeffekt av permanente forskjeller	-57 209	-88 031
<b>Sum</b>	<b>-207 099</b>	<b>-603 354</b>
Effektiv skattesats	30,4 %	25,8 %

Skatteeffekten av midlertidige forskjeller og underskudd til fremføring som har gitt opphav til utsatt skatt og utsatte skattefordeler, spesifisert på typer av midlertidige forskjeller

	<b>2021</b>	<b>2020</b>	<b>Endring</b>
Varige driftsmidler	2 472 349	1 492 106	-980 243
Balanseførte leieavtaler	2 601 467	2 040 415	-561 051
<b>Sum</b>	<b>5 073 815</b>	<b>3 532 521</b>	<b>-1 541 294</b>

Akkumulert fremførbart underskudd	-9 475 673	-6 993 020	2 482 653
<b>Grunnlag for utsatt skattefordel</b>	<b>-4 401 857</b>	<b>-3 460 499</b>	<b>941 358</b>

<b>Utsatt skattefordel (22 %)</b>	<b>-968 409</b>	<b>-761 310</b>	<b>207 099</b>
-----------------------------------	-----------------	-----------------	----------------



## Audit Trail

<b>TITLE</b>	Ocean IMR - Årsregnskap 2021
<b>FILE NAME</b>	Ocean IMR AS - Årsregnskap 2021.pdf
<b>DOCUMENT ID</b>	e7ab0f3357cdb7ee7328b5a00c2398edd3f6d31c
<b>AUDIT TRAIL DATE FORMAT</b>	MM / DD / YYYY
<b>STATUS</b>	• Signed

### Document History








 SENT	<b>05 / 11 / 2022</b> 07:35:00 UTC	Sent for signature to Morten Tjeldflåt (morten@rumag.com), Lars Sigvald Thuestad (post@synsenteret.no), Tomm Eriksen (te@oceanimr.com), Stig Gundersen (sg@oceanimr.com) and Håkon Sembsmoen Tjeldflåt (ht@oceanimr.com) from post@relevantregnskap.no IP: 212.33.129.146
 VIEWED	<b>05 / 11 / 2022</b> 07:35:25 UTC	Viewed by Håkon Sembsmoen Tjeldflåt (ht@oceanimr.com) IP: 79.161.162.118
 VIEWED	<b>05 / 11 / 2022</b> 07:35:40 UTC	Viewed by Tomm Eriksen (te@oceanimr.com) IP: 79.161.162.118
 SIGNED	<b>05 / 11 / 2022</b> 07:36:19 UTC	Signed by Håkon Sembsmoen Tjeldflåt (ht@oceanimr.com) IP: 79.161.162.118
 SIGNED	<b>05 / 11 / 2022</b> 07:39:59 UTC	Signed by Tomm Eriksen (te@oceanimr.com) IP: 79.161.162.118



## Audit Trail

<b>TITLE</b>	Ocean IMR - Årsregnskap 2021
<b>FILE NAME</b>	Ocean IMR AS - Årsregnskap 2021.pdf
<b>DOCUMENT ID</b>	e7ab0f3357cdb7ee7328b5a00c2398edd3f6d31c
<b>AUDIT TRAIL DATE FORMAT</b>	MM / DD / YYYY
<b>STATUS</b>	• Signed

### Document History

 VIEWED	<b>05 / 11 / 2022</b> 08:20:21 UTC	Viewed by Morten Tjeldflåt (morten@rumag.com) IP: 77.241.109.120
 SIGNED	<b>05 / 11 / 2022</b> 08:20:50 UTC	Signed by Morten Tjeldflåt (morten@rumag.com) IP: 77.241.109.120
 VIEWED	<b>05 / 11 / 2022</b> 09:07:52 UTC	Viewed by Stig Gundersen (sg@oceanimr.com) IP: 79.161.162.118
 SIGNED	<b>05 / 11 / 2022</b> 09:08:30 UTC	Signed by Stig Gundersen (sg@oceanimr.com) IP: 79.161.162.118
 VIEWED	<b>05 / 12 / 2022</b> 07:08:58 UTC	Viewed by Lars Sigvald Thuestad (post@synsenteret.no) IP: 92.221.62.173
 SIGNED	<b>05 / 12 / 2022</b> 07:11:43 UTC	Signed by Lars Sigvald Thuestad (post@synsenteret.no) IP: 92.221.62.173
 COMPLETED	<b>05 / 12 / 2022</b> 07:11:43 UTC	The document has been completed.

Powered by  HELLOSIGN



BDO AS  
Luramyrveien 40  
Postboks 1107  
4391 Sandnes

## Uavhengig revisors beretning

Til generalforsamlingen i Ocean Imr AS

### Konklusjon

Vi har revidert årsregnskapet til Ocean Imr AS.

#### Årsregnskapet består av:

- Balanse per 31. desember 2021
- Resultatregnskap 2021
- Noter til årsregnskapet, herunder et sammendrag av viktige regnskapsprinsipper.

#### Etter vår mening:

- Oppfyller årsregnskapet gjeldende lovkrav, og
- Gir årsregnskapet et rettviseende bilde av selskapets finansielle stilling per 31. desember 2021 og av dets resultater for regnskapsåret avsluttet per denne datoen i samsvar med regnskapslovens regler og god regnskapsskikk i Norge.

### Grunnlag for konklusjonen

Vi har gjennomført revisjonen i samsvar med de internasjonale revisjonsstandardene International Standards on Auditing (ISA-ene). Våre oppgaver og plikter i henhold til disse standardene er beskrevet nedenfor under Revisors oppgaver og plikter ved revisjonen av årsregnskapet. Vi er uavhengige av selskapet slik det kreves i lov, forskrift og International Code of Ethics for Professional Accountants (inkludert internasjonale uavhengighetsstandarder) utstedt av the International Ethics Standards Board for Accountants (IESBA-reglene), og vi har overholdt våre øvrige etiske forpliktelser i samsvar med disse kravene. Innhentet revisjonsbevis er etter vår vurdering tilstrekkelig og hensiktsmessig som grunnlag for vår konklusjon.

### Styret og daglig leders ansvar for årsregnskapet

Styret og daglig leder (ledelsen) er ansvarlig for å utarbeide årsregnskapet og for at det gir et rettviseende bilde i samsvar med regnskapslovens regler og god regnskapsskikk i Norge. Ledelsen er også ansvarlig for slik intern kontroll som den finner nødvendig for å kunne utarbeide et årsregnskap som ikke inneholder vesentlig feilinformasjon, verken som følge av misligheter eller utilsiktede feil.

Ved utarbeidelsen av årsregnskapet må ledelsen ta standpunkt til selskapets evne til fortsatt drift og opplyse om forhold av betydning for fortsatt drift. Forutsetningen om fortsatt drift skal legges til grunn for årsregnskapet så lenge det ikke er sannsynlig at virksomheten vil bli avviklet.

### Revisors oppgaver og plikter ved revisjonen av årsregnskapet

Vårt mål er å oppnå betryggende sikkerhet for at årsregnskapet som helhet ikke inneholder vesentlig feilinformasjon, verken som følge av misligheter eller utilsiktede feil, og å avgi en revisjonsberetning som inneholder vår konklusjon. Betryggende sikkerhet er en høy grad av sikkerhet, men ingen garanti for at en revisjon utført i samsvar med lov, forskrift og god regnskapsskikk i Norge, herunder ISA-ene, alltid vil avdekke vesentlig feilinformasjon som eksisterer. Feilinformasjon kan oppstå som følge av misligheter eller utilsiktede feil. Feilinformasjon blir vurdert som vesentlig dersom den enkeltvis eller samlet med rimelighet kan forventes å påvirke økonomiske beslutninger som brukerne foretar basert på årsregnskapet.



For videre beskrivelse av revisors oppgaver og plikter vises det til:  
<https://revisorforeningen.no/revisjonsberetninger>

BDO AS

Ellen Marie Mo Marvik  
statsautorisert revisor  
(elektronisk signert)

Penneo Dokumentnøkkel: DQJYS-XLZWX-1QXTH-UDBMH-4JZOI-XG2NS



# PENNEO

Signaturene i dette dokumentet er juridisk bindende. Dokument signert med "Penneo"™ - sikker digital signatur.  
De signerende parter sin identitet er registrert, og er listet nedenfor.

"Med min signatur bekrefter jeg alle datoer og innholdet i dette dokument."

## Ellen Marie Mo Marvik

Partner

På vegne av: BDO

Serienummer: 9578-5997-4-628197

IP: 188.95.xxx.xxx

2022-06-29 06:31:42 UTC



Penneo Dokumentnøkkel: DQIYS-XLZWX-1QXTH-UDBMH-4JZ0I-XG2MS

Dokumentet er signert digitalt, med **Penneo.com**. Alle digitale signatur-data i dokumentet er sikret og validert av den datamaskin-utregnede hash-verdien av det opprinnelige dokument. Dokumentet er låst og tids-stemplet med et sertifikat fra en betrodd tredjepart. All kryptografisk bevis er integrert i denne PDF, for fremtidig validering (hvis nødvendig).

### Hvordan bekrefter at dette dokumentet er originalen?

Dokumentet er beskyttet av ett Adobe CDS sertifikat. Når du åpner dokumentet i

Adobe Reader, skal du kunne se at dokumentet er sertifisert av **Penneo e-signature service <penneo@penneo.com>**. Dette garanterer at innholdet i dokumentet ikke har blitt endret.

Det er lett å kontrollere de kryptografiske beviser som er lokalisert inne i dokumentet, med Penneo validator - <https://penneo.com/validate>