



## ÅRSREGNSKAPET FOR REGNSKAPSÅRET 2022 - GENERELL INFORMASJON

### Enheten

Organisasjonsnummer: 970 917 365  
Organisasjonsform: Aksjeselskap  
Foretaksnavn: SANDE AUTO VEST AS  
Forretningsadresse: Janaflaten 47  
5179 GODVIK

### Regnskapsår

Årsregnskapets periode: 01.01.2022 - 31.12.2022

### Konsern

Morselskap i konsern: Nei

### Regnskapsregler

Regler for små foretak benyttet: Nei  
Benyttet ved utarbeidelsen av årsregnskapet til selskapet: Regnskapslovens alminnelige regler

### Årsregnskapet fastsatt av kompetent organ

Bekreftet av representant for selskapet: Nina Sande  
Dato for fastsettelse av årsregnskapet: 23.05.2023

### Grunnlag for avgivelse

År 2022: Årsregnskapet er elektronisk innlevert  
År 2021: Tall er hentet fra elektronisk innlevert årsregnskap fra 2022

*Det er ikke krav til at årsregnskapet m.v. som sendes til Regnskapsregisteret er undertegnet. Kontrollen på at dette er utført ligger hos revisor/enhetens øverste organ. Sikkerheten ivaretas ved at innsender har rolle/rettighet for innsending av årsregnskapet via Altinn, og ved at det bekreftes at årsregnskapet er fastsatt av kompetent organ.*

Brønnøysundregistrene, 29.06.2024



### Resultatregnskap

Beløp i: NOK	Note	2022	2021
<b>RESULTATREGNSKAP</b>			
<b>Inntekter</b>			
Salgsinntekt		227 008 618	239 060 655
Annen driftsinntekt		2 629 555	3 240 797
<b>Sum inntekter</b>		<b>229 638 173</b>	<b>242 301 452</b>
<b>Kostnader</b>			
Varekostnad		177 510 081	185 463 679
Lønnskostnad	2, 9	26 261 798	22 129 487
Avskrivning på driftsmidler	5	1 556 385	1 493 063
Nedskrivning av varige driftsmidler og immaterielle eiendeler	5		
Annen driftskostnad	2	22 529 459	19 001 165
<b>Sum kostnader</b>	3	<b>227 857 722</b>	<b>228 087 394</b>
<b>Driftsresultat</b>		<b>1 780 450</b>	<b>14 214 058</b>
<b>Finansinntekter og finanskostnader</b>			
Renteinntekt fra foretak i samme konsern		19 698	16 696
Annen renteinntekt		29 209	29 482
<b>Sum finansinntekter</b>		<b>48 907</b>	<b>46 178</b>
Rentekostnad til foretak i samme konsern		1 808	29 812
Annen rentekostnad		7 180	1 755
<b>Sum finanskostnader</b>		<b>8 988</b>	<b>31 567</b>
<b>Netto finans</b>		<b>39 919</b>	<b>14 610</b>
<b>Ordinært resultat før skattekostnad</b>		<b>1 820 369</b>	<b>14 228 668</b>
Skattekostnad på resultat	4	410 798	3 167 817
<b>Ordinært resultat etter skattekostnad</b>		<b>1 409 571</b>	<b>11 060 851</b>
<b>Årsresultat</b>	11, 12	<b>1 409 571</b>	<b>11 060 851</b>
<b>Årsresultat etter minoritetsinteresser</b>		<b>1 409 571</b>	<b>11 060 851</b>
<b>Totalresultat</b>		<b>1 409 571</b>	<b>11 060 851</b>



## Resultatregnskap

Beløp i: NOK	Note	2022	2021
<b>Overføringer og disponeringer</b>			
Ordinært utbytte			7 000 000
Konsernbidrag		612 431	3 261 079
Avsatt til annen egenkapital		797 140	799 772
<b>Sum overføringer og disponeringer</b>		<b>1 409 571</b>	<b>11 060 851</b>



### Balanse

Beløp i: NOK	Note	2022	2021
<b>BALANSE - EIENDELER</b>			
<b>Anleggsmidler</b>			
<b>Immaterielle eiendeler</b>			
Utsatt skattefordel	4	966 861	857 250
<b>Sum immaterielle eiendeler</b>		<b>966 861</b>	<b>857 250</b>
<b>Varige driftsmidler</b>			
Driftsløsøre, inventar, verktøy, kontormaskiner o.l.	5	4 923 892	5 999 765
<b>Sum varige driftsmidler</b>		<b>4 923 892</b>	<b>5 999 765</b>
<b>Sum anleggsmidler</b>		<b>5 890 753</b>	<b>6 857 015</b>
<b>Omløpsmidler</b>			
<b>Varer</b>			
<b>Sum varer</b>		<b>47 200 439</b>	<b>26 732 700</b>
<b>Fordringer</b>			
Kundefordringer	6	2 209 534	881 491
Andre kortsiktige fordringer		4 996 401	4 390 046
Konsernfordringer	10		7 191 814
<b>Sum fordringer</b>		<b>7 205 935</b>	<b>12 463 351</b>
<b>Bankinnskudd, kontanter og lignende</b>			
Bankinnskudd, kontanter o.l.		935 430	791 369
<b>Sum bankinnskudd, kontanter og lignende</b>		<b>935 430</b>	<b>791 369</b>
<b>Sum omløpsmidler</b>		<b>55 341 805</b>	<b>39 987 420</b>
<b>SUM EIENDELER</b>		<b>61 232 557</b>	<b>46 844 435</b>
<b>BALANSE - EGENKAPITAL OG GJELD</b>			
<b>Egenkapital</b>			
<b>Innskutt egenkapital</b>			
Aksjekapital (1 500 aksjer á kr 500)	7	750 000	750 000



## Balanse

<b>Beløp i: NOK</b>	<b>Note</b>	<b>2022</b>	<b>2021</b>
Beholdning av egne aksjer	7		
Annen innskutt egenkapital		1 616 610	1 616 610
<b>Sum innskutt egenkapital</b>		<b>2 366 610</b>	<b>2 366 610</b>
<b>Opptjent egenkapital</b>			
Annen egenkapital		20 263 392	19 466 252
<b>Sum opptjent egenkapital</b>		<b>20 263 392</b>	<b>19 466 252</b>
<b>Sum egenkapital</b>	8	<b>22 630 002</b>	<b>21 832 862</b>
<b>Gjeld</b>			
<b>Langsiktig gjeld</b>			
Utsatt skatt	4		
<b>Annen langsiktig gjeld</b>			
Øvrig langsiktig gjeld	6		
<b>Sum langsiktig gjeld</b>		<b>0</b>	<b>0</b>
<b>Kortsiktig gjeld</b>			
Leverandørgjeld	6	21 414 347	3 170 158
Betalbar skatt	4	347 672	2 582 433
Skyldige offentlige avgifter		2 277 070	2 101 408
Utbytte			7 000 000
Kortsiktig konserngjeld	10	3 207 930	4 180 870
Annen kortsiktig gjeld		11 355 537	5 976 705
<b>Sum kortsiktig gjeld</b>		<b>38 602 555</b>	<b>25 011 573</b>
<b>Sum gjeld</b>		<b>38 602 555</b>	<b>25 011 573</b>
<b>SUM EGENKAPITAL OG GJELD</b>		<b>61 232 557</b>	<b>46 844 435</b>



# Årsregnskap 2022 Sande Auto Vest AS

Org.nr.: 970 917 365



**Sande Auto Vest AS**  
**Resultatregnskap**

NOTER	DRIFTSINNEKTER OG DRIFTSKOSTNADER	2022	2021
	Salgsinntekt	227 008 618	239 060 655
	Annen driftsinntekt	2 629 555	3 240 797
	Sum driftsinntekter	<u>229 638 173</u>	<u>242 301 452</u>
	Varekostnad	177 510 081	185 463 679
2, 9	Lønnskostnad	26 261 798	22 129 487
5	Avskrivning på driftsmidler	1 556 385	1 493 063
2	Annen driftskostnad	22 529 459	19 001 165
3	Sum driftskostnader	<u>227 857 722</u>	<u>228 087 394</u>
	<b>Driftsresultat</b>	<b><u>1 780 450</u></b>	<b><u>14 214 058</u></b>
	<b>FINANSINNEKTER OG FINANSKOSTNADER</b>		
	Renteinntekt fra foretak i samme konsern	19 698	16 696
	Renteinntekt	29 209	29 482
	Rentekostnad til foretak i samme konsern	1 808	29 812
	Rentekostnad	7 180	1 755
	Resultat av finansposter	<u>39 919</u>	<u>14 610</u>
	<b>Ordinært resultat før skattekostnad</b>	<b><u>1 820 369</u></b>	<b><u>14 228 668</u></b>
4	<b>Skattekostnad på resultat</b>	<b><u>410 798</u></b>	<b><u>3 167 817</u></b>
11, 12	<b>Årsresultat</b>	<b><u>1 409 571</u></b>	<b><u>11 060 851</u></b>
	<b>OVERFØRINGER</b>		
	Avsatt til annen egenkapital	797 140	799 772
	Foreslått utbytte	0	7 000 000
	Avgitt konsernbidrag (etter skatt)	612 431	3 261 079
	Sum overføringer	<u>1 409 571</u>	<u>11 060 851</u>



**Sande Auto Vest AS**  
**Balanse pr. 31. desember**

NOTER	EIENDELER	2022	2021
	<b>Anleggsmidler</b>		
	<b>Immaterielle eiendeler</b>		
4	Utsatt skattefordel	966 861	857 250
	Sum immaterielle eiendeler	<u>966 861</u>	<u>857 250</u>
	<b>Varige driftsmidler</b>		
5	Driftsløsøre, inventar, verktøy, kontormaskiner o.l.	4 923 892	5 999 765
	Sum varige driftsmidler	<u>4 923 892</u>	<u>5 999 765</u>
	<b>Sum anleggsmidler</b>	<b><u>5 890 753</u></b>	<b><u>6 857 015</u></b>
	<b>Omløpsmidler</b>		
	<b>Varer</b>	<b><u>47 200 439</u></b>	<b><u>26 732 700</u></b>
	<b>Fordringer</b>		
6	Kundefordringer	2 209 534	881 491
10	Fordring på konsernselskaper	0	7 191 814
	Andre kortsiktige fordringer	4 996 401	4 390 046
	Sum fordringer	<u>7 205 935</u>	<u>12 463 351</u>
	<b>Bankinnskudd, kontanter o.l.</b>	<b><u>935 430</u></b>	<b><u>791 369</u></b>
	<b>Sum omløpsmidler</b>	<b><u>55 341 805</u></b>	<b><u>39 987 420</u></b>
	<b>SUM EIENDELER</b>	<b><u>61 232 557</u></b>	<b><u>46 844 435</u></b>



**Sande Auto Vest AS**  
**Balanse pr. 31. desember**

NOTER	EGENKAPITAL OG GJELD	2022	2021
	<b>Egenkapital</b>		
	<b>Innskutt egenkapital</b>		
7	Aksjekapital (1 500 aksjer á kr 500)	750 000	750 000
	Annen innskutt egenkapital	1 616 610	1 616 610
	Sum innskutt egenkapital	<u>2 366 610</u>	<u>2 366 610</u>
	<b>Opptjent egenkapital</b>		
	Annen egenkapital	20 263 392	19 466 252
	Sum opptjent egenkapital	<u>20 263 392</u>	<u>19 466 252</u>
8	<b>Sum egenkapital</b>	<u>22 630 002</u>	<u>21 832 862</u>
	<b>Gjeld</b>		
	<b>Kortsiktig gjeld</b>		
6	Leverandørgjeld	21 414 347	3 170 158
4	Betalbar skatt	347 672	2 582 433
	Skyldige offentlige avgifter	2 277 070	2 101 408
	Foreslått utbytte	0	7 000 000
10	Gjeld til konsernselskaper	3 207 930	4 180 870
	Annen kortsiktig gjeld	11 355 537	5 976 705
	Sum kortsiktig gjeld	<u>38 602 555</u>	<u>25 011 573</u>
	<b>Sum gjeld</b>	<u>38 602 555</u>	<u>25 011 573</u>
	<b>SUM EGENKAPITAL OG GJELD</b>	<u>61 232 557</u>	<u>46 844 435</u>

Bergen, 23. mai 2023

\_\_\_\_\_  
Nina Sande  
styremedlem/daglig leder

\_\_\_\_\_  
Frode Sande  
styrets leder

\_\_\_\_\_  
Trude Stenestø Foshaug  
styremedlem

\_\_\_\_\_  
Merethe Sande  
styremedlem



## Sande Auto Vest AS

### Kontantstrømoppstilling

	2022	2021
<b>Kontantstrømmer fra operasjonelle aktiviteter</b>		
Resultat før skattekostnad	1 820 369	14 228 668
Periodens betalte skatt	2 582 433	5 427 689
Ordinære avskrivninger	1 556 385	1 493 063
Endring i varelager	-20 467 740	17 111 727
Endring i kundefordringer	-1 328 043	2 685 950
Endring i leverandørgjeld	18 244 189	-11 023 599
Endring i konsernmellomværender	9 614 578	-3 994 111
Endring i andre tidsavgrensingsposter	4 948 136	5 142 420
Netto kontantstrøm fra operasjonelle aktiviteter	<u>11 805 441</u>	<u>20 216 428</u>
<b>Kontantstrømmer fra investeringsaktiviteter</b>		
Utbetalinger ved kjøp av varige driftsmidler	480 510	4 150 320
Netto kontantstrøm fra investeringsaktiviteter	<u>-480 510</u>	<u>-4 150 320</u>
<b>Kontantstrømmer fra finansieringsaktiviteter</b>		
Utbetalinger av utbytte	7 000 000	16 000 000
Utbetalinger av konsernbidrag	4 180 870	0
Netto kontantstrøm fra finansieringsaktiviteter	<u>-11 180 870</u>	<u>-16 000 000</u>
Netto endring i kontanter og kontantekvivalenter	144 061	66 108
Beh. av kont. og kontantekvivalenter ved per. begynnelse	<u>791 369</u>	<u>725 261</u>
Beh. av kont. og kontantekvivalenter ved per. slutt	<u>935 430</u>	<u>791 369</u>



## Sande Auto Vest AS

# Noter til regnskapet 2022

### Note 1 Regnskapsprinsipper

Årsregnskapet er satt opp i samsvar med regnskapsloven av 1998 og god regnskapsskikk i Norge.

#### Hovedregel for vurdering og klassifisering av eiendeler og gjeld

Eiendeler bestemt til varig eie eller bruk er klassifisert som anleggsmidler. Andre eiendeler er klassifisert som omløpsmidler. Fordringer som skal tilbakebetales innen ett år er klassifisert som omløpsmidler. Ved klassifisering av kortsiktig og langsiktig gjeld er tilsvarende kriterier lagt til grunn.

Anleggsmidler vurderes til anskaffelseskost, med fradrag for planmessige avskrivninger. Dersom gjenvinnbart beløp av anleggsmidler er lavere enn bokført verdi og verdifallet forventes ikke å være forbigående, er det foretatt nedskrivning av gjenvinnbart beløp. Anleggsmidler med begrenset økonomisk levetid avskrives planmessig.

Omløpsmidler vurderes til laveste av anskaffelseskost og virkelig verdi.

Annen langsiktig gjeld og kortsiktig gjeld er vurdert til pålydende beløp.

#### Varer

Varer er vurdert til det laveste av anskaffelseskost og netto salgsverdi.

#### Inntekter

Inntekt regnskapsføres når den er opptjent, altså når både risiko og kontroll i hovedsak er overført til kunden. Dette vil normalt være tilfellet når varen er levert til kunden. Inntektene regnskapsføres med verdien av vederlaget på transaksjonstidspunktet.

#### Kostnader

Kostnader regnskapsføres som hovedregel i samme periode som tilhørende inntekt. I de tilfeller det ikke er klar sammenheng mellom utgifter og inntekter fastsettes fordelingen etter skjønnsmessige kriterier. Øvrige unntak fra sammenstillingsprinsippet er angitt der det er aktuelt.

#### Fordringer

Kundefordringer og andre fordringer oppføres til pålydende etter fradrag for avsetning til forventet tap. Avsetning til tap gjøres på grunnlag av en individuell vurdering av de enkelte fordringer. I tillegg gjøres det for øvrige kundefordringer en uspesifisert avsetning for å dekke antatt tap.

#### Bankinnskudd, kontanter o.l.

Bankinnskudd, kontanter o.l. inkluderer kontanter, bankinnskudd og andre betalingsmidler med forfallsdato som er kortere enn tre måneder fra anskaffelse. Innskudd i eller gjeld til konsernbank presenteres i balansen som konsernfordring/konserngjeld.

#### Gjenkjøpsavtaler

Selskapet har en portefølje av salgskontrakter for biler med garanterte gjenkjøpsavtaler. Gjenkjøpsprisene varierer etter leieperiode og kjørelengde. Mulige tap er hensyntatt.

#### Garantier og servicearbeid

Inntekt som knytter seg til fremtidig garanti- og servicearbeid er ikke opptjent inntekt og føres som utsatt inntekt under annen kortsiktig gjeld. Den utsatte inntekten inntektsføres lineært over garanti- og serviceperioden.



## Sande Auto Vest AS Noter til regnskapet 2022

### Note 1 forts. Regnskapsprinsipper

#### Pensjoner

Innskuddsplaner periodiseres etter sammenstillingsprinsippet.

#### Skatter

Skattekostnaden sammenstilles med regnskapsmessige resultat før skatt. Skatt knyttet til egenkapitaltransaksjoner, for eksempel konsernbidrag, føres mot egenkapitalen.

Skattekostnaden består av betalbar skatt (skatt på årets direkte skattepliktige inntekt) og endring i netto utsatt skatt. Skattekostnaden fordeles på ordinært resultat og virkning av prinsippendring og korrigering av feil i henhold til skattegrunnlaget. Utsatt skatt og utsatt skattefordel er presentert netto i balansen.

### Note 2 Lønnskostnader og ytelser, godtgjørelser til daglig leder, styret og revisor

Lønnskostnader	2022	2021
Lønninger	20 897 101	18 038 297
Arbeidsgiveravgift	3 169 792	2 730 577
Pensjonskostnader	901 167	706 367
Andre ytelser	1 293 738	654 246
Sum	26 261 798	22 129 487

Antall årsverk sysselsatt i regnskapsåret	39	33
---	----	----

Daglig leder er innleid fra konsernselskapet Sandegruppen Management AS. Det er ikke utbetalt godtgjørelse til styret.

Honorar til revisor eks. mva utgjør:	2022	2021
Lovpålagt revisjon	159 100	137 500
Skatterådgivning	11 000	11 000
Sum	170 100	148 500

### Note 3 Annen driftskostnad

	2022	2021
Kostnader lokaler	13 435 239	8 564 730
Salgs- og reklamekostnader	1 471 269	882 690
Andre kostnader	7 622 951	9 553 744
Sum driftskostnader	22 529 459	19 001 165



## Sande Auto Vest AS

### Noter til regnskapet 2022

#### Note 4 Skatt

Årets skattekostnad	2022	2021
Resultatført skatt på ordinært resultat:		
Betalbar skatt	520 409	3 502 224
Endring i utsatt skattefordel	-109 611	-334 407
<b>Skattekostnad ordinært resultat</b>	<b>410 798</b>	<b>3 167 817</b>

Skattepliktig inntekt:		
Resultat før skatt	1 820 369	14 228 668
Permanente forskjeller	46 896	170 503
Endring i midlertidige forskjeller	498 230	1 520 031
Avgitt konsernbidrag	-785 168	-4 180 870
<b>Skattepliktig inntekt</b>	<b>1 580 327</b>	<b>11 738 332</b>

Betalbar skatt i balansen:		
Betalbar skatt på årets resultat	520 409	3 502 224
Betalbar skatt på avgitt konsernbidrag	-172 737	-919 791
<b>Sum betalbar skatt i balansen</b>	<b>347 672</b>	<b>2 582 433</b>

Beregning av effektiv skattesats		
Resultat før skatt	1 820 369	14 228 668
Beregnet skatt av resultat før skatt	400 481	3 130 307
Skatteeffekt av permanente forskjeller	10 317	37 511
<b>Sum</b>	<b>410 798</b>	<b>3 167 818</b>
Effektiv skattesats	22,6 %	22,3 %

Skatteeffekten av midlertidige forskjeller som har gitt opphav til utsatt skatt og utsatte skattefordeler, spesifisert på typer av midlertidige forskjeller

	2022	2021	Endring
Varige driftsmidler	32 030	288 042	256 012
Varebeholdning	-1 115 083	-1 028 674	86 408
Avsetninger mv	-3 311 768	-3 155 958	155 809
<b>Sum</b>	<b>-4 394 821</b>	<b>-3 896 591</b>	<b>498 230</b>
<b>Grunnlag for utsatt skattefordel</b>	<b>-4 394 821</b>	<b>-3 896 591</b>	<b>498 230</b>
<b>Utsatt skattefordel (22 %)</b>	<b>-966 861</b>	<b>-857 250</b>	<b>109 611</b>



## Sande Auto Vest AS

### Noter til regnskapet 2022

#### Note 5 Varige driftsmidler

	Driftsløsøre, inventar, verktøy o.l	Sum
Anskaffelseskost pr. 01.01.22	17 521 192	17 521 192
Tilgang kjøpte driftsmidler	480 510	480 510
Anskaffelseskost 31.12.22	18 001 702	18 001 702
Av- og nedskrivninger pr. 31.12.22	13 077 812	13 077 812
<b>Bokført verdi 31.12.22</b>	<b>4 923 890</b>	<b>4 923 890</b>
Årets ordinære avskrivninger	1 556 385	1 556 385
Økonomisk levetid	3-10 år	
Avskrivningsplan	Lineær	

#### Note 6 Mellomværende med selskap i samme konsern mv.

	Kundefordringer		Leverandørgjeld	
	2022	2021	2022	2021
Foretak i samme konsern	3 821 062	436 049	496 452	386 629

#### Note 7 Aksjonærer

##### Aksjekapitalen i Sande Auto Vest AS pr. 31.12.2022 består av:

	Antall	Pålydende	Bokført
Ordinære aksjer	1 500	500	750 000
Sum	1 500		750 000

##### Eierstruktur

	Antall	Eierandel	Stemmeandel
Sandegruppen AS	1 500	100 %	100 %
Totalt antall aksjer	1 500	100 %	100 %

#### Note 8 Egenkapital

	Aksjekapital	Annen innskutt egenkapital	Annen egenkapital	Sum egenkapital
EK pr. 31.12.2021	750 000	1 616 610	19 466 252	21 832 862
Årets endring i EK				
Årets resultat			1 409 571	1 409 571
Konsernbidrag avgitt			-612 431	-612 431
<b>EK pr. 31.12.2022</b>	<b>750 000</b>	<b>1 616 610</b>	<b>20 263 392</b>	<b>22 630 002</b>



## Sande Auto Vest AS

### Noter til regnskapet 2022

#### Note 9 Pensjonskostnader

Selskapet er pliktig til å ha tjenstepensjonsordning etter lov om obligatorisk tjenstepensjon, og har pensjonsordning som tilfredsstillende kravene i denne loven.

Selskapet har etablert en innskuddsbasert pensjonsordning for sine ansatte. Selskapet betaler faste bidrag til et forsikringselskap. Selskapet har ingen ytterligere betalingsforpliktelser etter at innskuddene er betalt. Tilskuddet utgjør fra 4,5% av den ansattes lønn. 42 ansatte omfattes av ordningen. Kostnadsført tilskudd inngår i lønnskostnaden og utgjør kr 901 167 i 2022.

#### Note 10 Pantstillelser og garantier

Sande Auto Vest AS er deltaker i SandeGruppens konsernkontosystem. Selskapet er, sammen med de øvrige selskapene i konsernet, solidarisk ansvarlig for oppfyllelse av kredittavtalen i forbindelse med konsernkontosystemet. Gjeld til konsernbank, kr -2 422 762, er presentert som konserngjeld i balansen.

#### Note 11 Ikke balanseførte gjenkjøpsavtaler

Selskapet har pr. 31.12.2022 en portefølje salgskontrakter for biler med garanterte gjenkjøpspriser til en samlet verdi på kr 8.598.321.

#### Note 12 Hendelser etter balansedagen

Selskapet forventer at 2023 blir et krevende salgsår. Etter år med leveranseproblemer på bil, ser det ut til at fabrikkene nå kan levere biler og deler som normalt. Økende inflasjon og rente gjør at kjøpekraften blant våre kunder er synkende og vi forventer derfor en lavere salgstakt enn forventet. Vi vil derfor i perioder ha store lagre av nybiler, men selskapet er godt kapitalisert og vi mener at situasjonen ikke medfører usikkerhet om fortsatt drift.



# Årsregnskap 2022 Sande Auto Vest AS

Org.nr.: 970 917 365



## Sande Auto Vest A/S

Org nr. 970 917 365

### Årsberetning 2022

#### Virksomhetens art og tilholdssted

Selskapets formål er handel med nye og brukte biler, bilutstyr, rekvisita, verkstedsdrift og bilutleie. Selskapets virksomhet foregår i Drotningstveit i Bergen kommune.

#### Redegjørelse for årsregnskapet

Totalmarkedet for salg av biler i Norge i 2022 endte på rundt 174.000 solgte personbiler, og må regnes som et godt salgsår for bilbransjen. Av dette utgjorde 79% salg av elbil.

Til tross for at markedet kun falt rundt 1,1% sammenlignet med 2021, så klarte ikke Sande Auto Vest å opprettholde samme volum. Vi hadde en nedgang i nybilsalget på 23,5%.

Dette skyldes i hovedsak leveranseproblemer fra våre importører.

Mazda kunne ikke levere MX-30 hele siste kvartal. Vi introduserte den nye Mazda CX-60 i 2022, men det er en hybrid og vil ikke være en modell med stort salgsvolum.

Når det gjelder Nissan har vi ventet på vår nykommer Nissan Ariya i snart to år. Den ble ved utgangen av 2021 estimert leveringsklar på ettersommeren 2022. Dette skjedde ikke. Vi fikk kun levert et fåtall biler i 2022. Mange av kundene, som tegnet kontrakt i 2021, i påvente av levering i 2022, har nå valgt å gå fra kontraktene sine. Med en utgående Nissan Leaf som eneste reelle salgsmodeell, også den med leveranseproblemer, ble omsetningen av Nissan kraftig redusert i 2022.

Vi har levert jevnt og trutt med MG gjennom 2022, men også her har importøren hatt leveringsproblemer. Storselgeren MG ZS har ikke fabrikken klart å levere i det volumet vi var lovet. Positivt for merket er introduksjon av flere nye modeller som er blitt godt mottatt i markedet.

Subaru introduserte også sin første elbil i 2022, men på grunn av en produksjonsfeil som ble oppdaget etter at de første bilene var levert Norge, ble salgsstart utsatt siste kvartal 2022. Salgsvolumet av Subaru ble derfor ikke som forventet i 2022.

Omsetningen i selskapet endte på 229,6 millioner og er en reduksjon med 5,2% sammenlignet med 2021. Årsresultatet endte på 1,4 millioner i 2022, mot 11,1 millioner i 2021. Årsaken til den markante nedgangen i resultat er at vi i slutten av 2021 flyttet salg og verkstedsdrift for bilmerkene Subaru og MG i nytt bygg. Vi har derfor utvidet bemanning og salgsarealer, men har ikke klart å øke salget i takt med dette. Vi er forberedt på at dette kan ta noe tid, så styret ser seg fornøyd med årets resultat, sett i lys av de utfordringene vi har hatt.

Sande Auto Vest AS driver ikke med forskning og utvikling og det har ikke medgått utgifter til dette i 2022.

Selskapets kortsiktige gjeld utgjorde ved utgangen av 2022 100 % av samlet gjeld i selskapet og 63 % av totalkapitalen, mot 53,4 % i 2021. Selskapets finansielle stilling er god, og pr. 31.12.2022 kan selskapet nedbetale kortsiktig gjeld ved hjelp av de mest likvide midlene.



Totalkapitalen var ved utgangen av året 61,2 millioner, sammenlignet med 46,8 millioner i 2021. Vi fortsetter å styrke egenkapitalen i selskapet. Den utgjør nå 22,6 millioner, en økning på 3,7% fra utgangen av 2021. Egenkapitalandelen i 2022 var 37 % av totalkapitalen, sammenlignet med 46,6 % ved utgangen av 2021. Reduksjonen av egenkapital i prosent av totalkapitalen skyldes i hovedsak økte varelagre.

### **Fremtidig utvikling**

Selskapet regner med at også 2023 vil bli et krevende år. Fra å ha en situasjon der bil og delemangel var bransjens største problem, ser vi nå at økte renter og sterk inflasjon bidrar til at etterspørselen etter produktene våre kjølnes noe. Store partier av bestilte biler er nå begynt å ankomme, men til et marked som ikke lenger er like hett. Vi antar derfor at vi i perioder vil sitte med store varelagre i tiden fremover. Selskapene i Sandegruppen har alle solid egenkapital og god likviditet, så vi forventer ikke at dette skal bli et stort problem for oss.

### **Finansiell risiko**

Selskapet har erfaringsmessig lite volum på kundefordringer og få tap. Kredittrisikoen vurderes som liten. Sande Auto Vest handler hovedsakelig i norske kroner og har derfor liten valutarisiko. Selskapets har ikke rentebærende gjeld og er derfor lite utsatt for endringer i rentenivået. Selskapets likviditet er god og det forventes ingen endringer i dette.

### **Fortsatt drift**

I samsvar med regnskapsloven § 3-3a bekreftes det at forutsetningene om fortsatt drift er til stede. Selskapet er i en sunn økonomisk og finansiell stilling.

### **Resultatdisponering**

Styret foreslår følgende disponering av årsresultatet i Sande Auto Vest A/S:

Avsatt til annen egenkapital:	797.140
Avgitt konsernbidrag (etter skatt)	<u>612.431</u>
Sum disponert	<u>1.409.571</u>

### **Arbeidsmiljø**

Sykefraværet i selskapet var på 6,6% i 2022, sammenlignet med 4,1 % i 2021. Dette er en markant økning sammenlignet med fjoråret og ligger nå over snittet for vår bransje som endte på 6,2%. Dette er ikke styret fornøyd med. Som strakstiltak har vi tilbudt vi alle ansatte influensavaksine i høst. Vi følger opp sykemeldte tett og vil fortsette med dette i 2023.

Det er ikke registrert betydelige yrkesskader eller alvorlige ulykker med personellskade i 2022.

I samarbeid med bedriftshelsetjeneste gjennomfører vi jevnlig helsekontroller og arbeidstaker undersøkelser om arbeidsmiljø og trivsel. Siste undersøkelse viste at våre ansatte i all hovedsak er fornøyd med arbeidsmiljøet i selskapet.

### **Likestilling og diskriminering**

Ved utgangen av året hadde Sande Auto Vest totalt 43 ansatte, hvorav 4 var kvinner. I selskapets styre er 3 av 4 styremedlemmer kvinner. Vi ønsker å jobbe aktivt med å øke mangfoldet i selskapet. Vi vil fortsette å skape et inkluderende og likestilt arbeidsmiljø som verdsetter den unike kompetansen og erfaringen som alle ansatte bringer med seg. Selskapet har som policy at likt



arbeid gir lik lønn. Ved rekruttering, både internt og eksternt prioriteres personlige kvalifikasjoner fremfor kjønn og etnisk bakgrunn.

## Åpenhet og samfunnsansvar

Åpenhetsloven trådte i kraft 1. juli 2022. Loven sikrer tilgang til informasjon om hvordan virksomheter og leverandører jobber når det kommer til anstendige arbeidsforhold og menneskerettigheter. Sande Auto Vest vil, sammen med alle de andre selskapene i SandeGruppen, gjennomføre aktsomhetsvurderinger, kartlegging, forebygging, begrensnig og gjøre rede for hvordan vår virksomhet og leverandørkjede håndterer eventuell negativ påvirkning på arbeidstaker- og menneskerettigheter. Kartleggingsarbeidet vil danne grunnlag for videre prioritering av vår innsats. Sande Auto Vest har et tett samarbeid med våre importører. De har, som oss, et tydelig uttalt fokus på bærekraft. Sammen vil vi med kontinuerlig fokus og oppfølging fremme gode arbeids og miljøforhold i hele verdikjeden. Informasjon om selskapets arbeid med åpenhetsloven er under utarbeidelse og vil publiseres på selskapets hjemmeside.

## Ytre miljø

Sande Auto Vest AS selger biler og driver verkstedsdrift som i utgangspunktet påvirker det ytre miljø. Vårt arbeid med kildesortering og behandling av helsefarlige stoffer bidrar til å redusere den negative påvirkningen, og selskapet prøver så langt det er mulig å velge miljøvennlige produkter og innsatsfaktorer i vår drift. En dreining av salg av biler fra fossilbiler til elbiler gjør også at salg av olje reduseres.

## Styreansvarsforsikring

Selskapet har ikke tegnet styreansvarsforsikring for sine styremedlemmer i 2022.

Bergen, 23.05.23

Frode Sande  
Styreleder / Daglig leder

Merethe Sande  
Styremedlem

Nina Sande  
Styremedlem

Trude Stenestø Foshaug  
Styremedlem



**Sande Auto Vest AS**  
**Resultatregnskap**

NOTER	DRIFTSINTEKTER OG DRIFTSKOSTNADER	2022	2021
	Salgsinntekt	227 008 618	239 060 655
	Annen driftsinntekt	2 629 555	3 240 797
	Sum driftsinntekter	<u>229 638 173</u>	<u>242 301 452</u>
	Varekostnad	177 510 081	185 463 679
2, 9	Lønnskostnad	26 261 798	22 129 487
5	Avskrivning på driftsmidler	1 556 385	1 493 063
2	Annen driftskostnad	22 529 459	19 001 165
3	Sum driftskostnader	<u>227 857 722</u>	<u>228 087 394</u>
	<b>Driftsresultat</b>	<b><u>1 780 450</u></b>	<b><u>14 214 058</u></b>
	<b>FINANSINTEKTER OG FINANSKOSTNADER</b>		
	Renteinntekt fra foretak i samme konsern	19 698	16 696
	Renteinntekt	29 209	29 482
	Rentekostnad til foretak i samme konsern	1 808	29 812
	Rentekostnad	7 180	1 755
	Resultat av finansposter	<u>39 919</u>	<u>14 610</u>
	<b>Ordinært resultat før skattekostnad</b>	<b><u>1 820 369</u></b>	<b><u>14 228 668</u></b>
4	<b>Skattekostnad på resultat</b>	<b><u>410 798</u></b>	<b><u>3 167 817</u></b>
11, 12	<b>Årsresultat</b>	<b><u>1 409 571</u></b>	<b><u>11 060 851</u></b>
	<b>OVERFØRINGER</b>		
	Avsatt til annen egenkapital	797 140	799 772
	Foreslått utbytte	0	7 000 000
	Avgitt konsernbidrag (etter skatt)	612 431	3 261 079
	Sum overføringer	<u>1 409 571</u>	<u>11 060 851</u>



**Sande Auto Vest AS**  
**Balanse pr. 31. desember**

NOTER	EIENDELER	2022	2021
	<b>Anleggsmidler</b>		
	<b>Immaterielle eiendeler</b>		
4	Utsatt skattefordel	966 861	857 250
	Sum immaterielle eiendeler	<u>966 861</u>	<u>857 250</u>
	<b>Varige driftsmidler</b>		
5	Driftsløsøre, inventar, verktøy, kontormaskiner o.l.	4 923 892	5 999 765
	Sum varige driftsmidler	<u>4 923 892</u>	<u>5 999 765</u>
	<b>Sum anleggsmidler</b>	<b><u>5 890 753</u></b>	<b><u>6 857 015</u></b>
	<b>Omløpsmidler</b>		
	<b>Varer</b>	<b><u>47 200 439</u></b>	<b><u>26 732 700</u></b>
	<b>Fordringer</b>		
6	Kundefordringer	2 209 534	881 491
10	Fordring på konsernselskaper	0	7 191 814
	Andre kortsiktige fordringer	4 996 401	4 390 046
	Sum fordringer	<u>7 205 935</u>	<u>12 463 351</u>
	<b>Bankinnskudd, kontanter o.l.</b>	<b><u>935 430</u></b>	<b><u>791 369</u></b>
	<b>Sum omløpsmidler</b>	<b><u>55 341 805</u></b>	<b><u>39 987 420</u></b>
	<b>SUM EIENDELER</b>	<b><u>61 232 557</u></b>	<b><u>46 844 435</u></b>





**Sande Auto Vest AS**  
**Balanse pr. 31. desember**

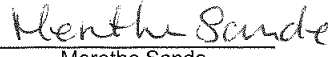
NOTER	EGENKAPITAL OG GJELD	2022	2021
	<b>Egenkapital</b>		
	<b>Innskutt egenkapital</b>		
7	Aksjekapital (1 500 aksjer à kr 500)	750 000	750 000
	Annen innskutt egenkapital	1 616 610	1 616 610
	Sum innskutt egenkapital	<u>2 366 610</u>	<u>2 366 610</u>
	<b>Opptjent egenkapital</b>		
	Annen egenkapital	20 263 392	19 466 252
	Sum opptjent egenkapital	<u>20 263 392</u>	<u>19 466 252</u>
8	<b>Sum egenkapital</b>	<u>22 630 002</u>	<u>21 832 862</u>
	<b>Gjeld</b>		
	<b>Kortsiktig gjeld</b>		
6	Leverandørgjeld	21 414 347	3 170 158
4	Betalbar skatt	347 672	2 582 433
	Skyldige offentlige avgifter	2 277 070	2 101 408
	Foreslått utbytte	0	7 000 000
10	Gjeld til konsernselskaper	3 207 930	4 180 870
	Annen kortsiktig gjeld	11 355 537	5 976 705
	Sum kortsiktig gjeld	<u>38 602 555</u>	<u>25 011 573</u>
	<b>Sum gjeld</b>	<u>38 602 555</u>	<u>25 011 573</u>
	<b>SUM EGENKAPITAL OG GJELD</b>	<u>61 232 557</u>	<u>46 844 435</u>

Bergen, 23. mai 2023

  
Nina Sande  
styremedlem/daglig leder

  
Trude Stenestø Foshaug  
styremedlem

  
Frode Sande  
styrets leder

  
Merethe Sande  
styremedlem



**Sande Auto Vest AS**  
**Balanse pr. 31. desember**

NOTER	EGENKAPITAL OG GJELD	2022	2021
	<b>Egenkapital</b>		
	<b>Innskutt egenkapital</b>		
7	Aksjekapital (1 500 aksjer á kr 500)	750 000	750 000
	Annen innskutt egenkapital	1 616 610	1 616 610
	Sum innskutt egenkapital	<u>2 366 610</u>	<u>2 366 610</u>
	<b>Opptjent egenkapital</b>		
	Annen egenkapital	20 263 392	19 466 252
	Sum opptjent egenkapital	<u>20 263 392</u>	<u>19 466 252</u>
8	<b>Sum egenkapital</b>	<u>22 630 002</u>	<u>21 832 862</u>
	<b>Gjeld</b>		
	<b>Kortsiktig gjeld</b>		
6	Leverandørgjeld	21 414 347	3 170 158
4	Betalbar skatt	347 672	2 582 433
	Skyldige offentlige avgifter	2 277 070	2 101 408
	Foreslått utbytte	0	7 000 000
10	Gjeld til konsernselskaper	3 207 930	4 180 870
	Annen kortsiktig gjeld	11 355 537	5 976 705
	Sum kortsiktig gjeld	<u>38 602 555</u>	<u>25 011 573</u>
	<b>Sum gjeld</b>	<u>38 602 555</u>	<u>25 011 573</u>
	<b>SUM EGENKAPITAL OG GJELD</b>	<u>61 232 557</u>	<u>46 844 435</u>

Bergen, 23. mai 2023

\_\_\_\_\_  
Nina Sande  
styremedlem/daglig leder

\_\_\_\_\_  
Frode Sande  
styrets leder

\_\_\_\_\_  
Trude Stenestø Foshaug  
styremedlem

\_\_\_\_\_  
Merethe Sande  
styremedlem



## Sande Auto Vest AS

### Kontantstrømoppstilling

	2022	2021
<b>Kontantstrømmer fra operasjonelle aktiviteter</b>		
Resultat før skattekostnad	1 820 369	14 228 668
Periodens betalte skatt	2 582 433	5 427 689
Ordinære avskrivninger	1 556 385	1 493 063
Endring i varelager	-20 467 740	17 111 727
Endring i kundefordringer	-1 328 043	2 685 950
Endring i leverandørgjeld	18 244 189	-11 023 599
Endring i konsernmellomværender	9 614 578	-3 994 111
Endring i andre tidsavgrensningsposter	4 948 136	5 142 420
Netto kontantstrøm fra operasjonelle aktiviteter	<u>11 805 441</u>	<u>20 216 428</u>
<b>Kontantstrømmer fra investeringsaktiviteter</b>		
Utbetalinger ved kjøp av varige driftsmidler	480 510	4 150 320
Netto kontantstrøm fra investeringsaktiviteter	<u>-480 510</u>	<u>-4 150 320</u>
<b>Kontantstrømmer fra finansieringsaktiviteter</b>		
Utbetalinger av utbytte	7 000 000	16 000 000
Utbetalinger av konsernbidrag	4 180 870	0
Netto kontantstrøm fra finansieringsaktiviteter	<u>-11 180 870</u>	<u>-16 000 000</u>
Netto endring i kontanter og kontantekvivalenter	144 061	66 108
Beh. av kont. og kontantekvivalenter ved per. begynnelse	791 369	725 261
Beh. av kont. og kontantekvivalenter ved per. slutt	<u>935 430</u>	<u>791 369</u>



## Sande Auto Vest AS

# Noter til regnskapet 2022

### Note 1 Regnskapsprinsipper

Årsregnskapet er satt opp i samsvar med regnskapsloven av 1998 og god regnskapsskikk i Norge.

#### Hovedregel for vurdering og klassifisering av eiendeler og gjeld

Eiendeler bestemt til varig eie eller bruk er klassifisert som anleggsmidler. Andre eiendeler er klassifisert som omløpsmidler. Fordringer som skal tilbakebetales innen ett år er klassifisert som omløpsmidler. Ved klassifisering av kortsiktig og langsiktig gjeld er tilsvarende kriterier lagt til grunn.

Anleggsmidler vurderes til anskaffelseskost, med fradrag for planmessige avskrivninger. Dersom gjenvinnbart beløp av anleggsmidler er lavere enn bokført verdi og verdifallet forventes ikke å være forbigående, er det foretatt nedskrivning av gjenvinnbart beløp. Anleggsmidler med begrenset økonomisk levetid avskrives planmessig.

Omløpsmidler vurderes til laveste av anskaffelseskost og virkelig verdi.

Annen langsiktig gjeld og kortsiktig gjeld er vurdert til pålydende beløp.

#### Varer

Varer er vurdert til det laveste av anskaffelseskost og netto salgsverdi.

#### Inntekter

Inntekt regnskapsføres når den er opptjent, altså når både risiko og kontroll i hovedsak er overført til kunden. Dette vil normalt være tilfellet når varen er levert til kunden. Inntektene regnskapsføres med verdien av vederlaget på transaksjonstidspunktet.

#### Kostnader

Kostnader regnskapsføres som hovedregel i samme periode som tilhørende inntekt. I de tilfeller det ikke er klar sammenheng mellom utgifter og inntekter fastsettes fordelingen etter skjønnsmessige kriterier. Øvrige unntak fra sammenstillingsprinsippet er angitt der det er aktuelt.

#### Fordringer

Kundefordringer og andre fordringer oppføres til pålydende etter fradrag for avsetning til forventet tap. Avsetning til tap gjøres på grunnlag av en individuell vurdering av de enkelte fordringer. I tillegg gjøres det for øvrige kundefordringer en uspesifisert avsetning for å dekke antatt tap.

#### Bankinnskudd, kontanter o.l.

Bankinnskudd, kontanter o.l. inkluderer kontanter, bankinnskudd og andre betalingsmidler med forfallsdato som er kortere enn tre måneder fra anskaffelse. Innskudd i eller gjeld til konsernbank presenteres i balansen som konsernfordring/konserngjeld.

#### Gjenkjøpsavtaler

Selskapet har en portefølje av salgskontrakter for biler med garanterte gjenkjøpsavtaler. Gjenkjøpsprisene varierer etter leieperiode og kjørelengde. Mulige tap er hensyntatt.

#### Garantier og servicearbeid

Inntekt som knytter seg til fremtidig garanti- og servicearbeid er ikke opptjent inntekt og føres som utsatt inntekt under annen kortsiktig gjeld. Den utsatte inntekten inntektsføres lineært over garanti- og serviceperioden.



## Sande Auto Vest AS

### Noter til regnskapet 2022

#### Note 1 forts. Regnskapsprinsipper

##### Pensjoner

Innskuddsplaner periodiseres etter sammenstillingsprinsippet.

##### Skatter

Skattekostnaden sammenstilles med regnskapsmessige resultat før skatt. Skatt knyttet til egenkapitaltransaksjoner, for eksempel konsernbidrag, føres mot egenkapitalen.

Skattekostnaden består av betalbar skatt (skatt på årets direkte skattepliktige inntekt) og endring i netto utsatt skatt. Skattekostnaden fordeles på ordinært resultat og virkning av prinsippendring og korrigering av feil i henhold til skattegrunnlaget. Utsatt skatt og utsatt skattefordel er presentert netto i balansen.

#### Note 2 Lønnskostnader og ytelser, godtgjørelser til daglig leder, styret og revisor

Lønnskostnader	2022	2021
Lønninger	20 897 101	18 038 297
Arbeidsgiveravgift	3 169 792	2 730 577
Pensjonskostnader	901 167	706 367
Andre ytelser	1 293 738	654 246
Sum	26 261 798	22 129 487

Antall årsverk sysselsatt i regnskapsåret	39	33
---	----	----

Daglig leder er innleid fra konsernselskapet Sandegruppen Management AS. Det er ikke utbetalt godtgjørelse til styret.

Honorar til revisor eks. mva utgjør:	2022	2021
Lovpålagt revisjon	159 100	137 500
Skatterådgivning	11 000	11 000
Sum	170 100	148 500

#### Note 3 Annen driftskostnad

	2022	2021
Kostnader lokaler	13 435 239	8 564 730
Salgs- og reklamekostnader	1 471 269	882 690
Andre kostnader	7 622 951	9 553 744
Sum driftskostnader	22 529 459	19 001 165



## Sande Auto Vest AS

### Noter til regnskapet 2022

#### Note 4 Skatt

Årets skattekostnad	2022	2021
Resultatført skatt på ordinært resultat:		
Betalbar skatt	520 409	3 502 224
Endring i utsatt skattefordel	-109 611	-334 407
Skattekostnad ordinært resultat	410 798	3 167 817

Skattepliktig inntekt:		
Resultat før skatt	1 820 369	14 228 668
Permanente forskjeller	46 896	170 503
Endring i midlertidige forskjeller	498 230	1 520 031
Avgitt konsernbidrag	-785 168	-4 180 870
Skattepliktig inntekt	1 580 327	11 738 332

Betalbar skatt i balansen:		
Betalbar skatt på årets resultat	520 409	3 502 224
Betalbar skatt på avgitt konsernbidrag	-172 737	-919 791
Sum betalbar skatt i balansen	347 672	2 582 433

Beregning av effektiv skattesats		
Resultat før skatt	1 820 369	14 228 668
Beregnet skatt av resultat før skatt	400 481	3 130 307
Skatteeffekt av permanente forskjeller	10 317	37 511
Sum	410 798	3 167 818
Effektiv skattesats	22,6 %	22,3 %

Skatteeffekten av midlertidige forskjeller som har gitt opphav til utsatt skatt og utsatte skattefordeler, spesifisert på typer av midlertidige forskjeller

	2022	2021	Endring
Varige driftsmidler	32 030	288 042	256 012
Varebeholdning	-1 115 083	-1 028 674	86 408
Avsetninger mv	-3 311 768	-3 155 958	155 809
Sum	-4 394 821	-3 896 591	498 230
Grunnlag for utsatt skattefordel	-4 394 821	-3 896 591	498 230
Utsatt skattefordel (22 %)	-966 861	-857 250	109 611



## Sande Auto Vest AS

### Noter til regnskapet 2022

#### Note 5 Varige driftsmidler

	Driftsløsøre, inventar, verktøy o.l	Sum
Anskaffelseskost pr. 01.01.22	17 521 192	17 521 192
Tilgang kjøpte driftsmidler	480 510	480 510
Anskaffelseskost 31.12.22	18 001 702	18 001 702
Av- og nedskrivninger pr. 31.12.22	13 077 812	13 077 812
<b>Bokført verdi 31.12.22</b>	<b>4 923 890</b>	<b>4 923 890</b>
Årets ordinære avskrivninger	1 556 385	1 556 385
Økonomisk levetid	3-10 år	
Avskrivningsplan	Lineær	

#### Note 6 Mellomværende med selskap i samme konsern mv.

	Kundefordringer		Leverandørgjeld	
	2022	2021	2022	2021
Foretak i samme konsern	3 821 062	436 049	496 452	386 629

#### Note 7 Aksjonærer

##### Aksjekapitalen i Sande Auto Vest AS pr. 31.12.2022 består av:

	Antall	Pålydende	Bokført
Ordinære aksjer	1 500	500	750 000
Sum	1 500		750 000

##### Eierstruktur

	Antall	Eierandel	Stemmeandel
Sandegruppen AS	1 500	100 %	100 %
Totalt antall aksjer	1 500	100 %	100 %

#### Note 8 Egenkapital

	Aksjekapital	Annen innskutt egenkapital	Annen egenkapital	Sum egenkapital
EK pr. 31.12.2021	750 000	1 616 610	19 466 252	21 832 862
Årets endring i EK				
Årets resultat			1 409 571	1 409 571
Konsernbidrag avgitt			-612 431	-612 431
<b>EK pr. 31.12.2022</b>	<b>750 000</b>	<b>1 616 610</b>	<b>20 263 392</b>	<b>22 630 002</b>



## Sande Auto Vest AS

### Noter til regnskapet 2022

#### Note 9 Pensjonskostnader

Selskapet er pliktig til å ha tjenstepensjonsordning etter lov om obligatorisk tjenstepensjon, og har pensjonsordning som tilfredsstillende kravene i denne loven.

Selskapet har etablert en innskuddsbasert pensjonsordning for sine ansatte. Selskapet betaler faste bidrag til et forsikringselskap. Selskapet har ingen ytterligere betalingsforpliktelser etter at innskuddene er betalt. Tilskuddet utgjør fra 4,5% av den ansattes lønn. 42 ansatte omfattes av ordningen. Kostnadsført tilskudd inngår i lønnskostnaden og utgjør kr 901 167 i 2022.

#### Note 10 Pantstillelser og garantier

Sande Auto Vest AS er deltaker i SandeGruppens konsernkontosystem. Selskapet er, sammen med de øvrige selskapene i konsernet, solidarisk ansvarlig for oppfyllelse av kredittavtalen i forbindelse med konsernkontosystemet. Gjeld til konsernbank, kr -2 422 762, er presentert som konserngjeld i balansen.

#### Note 11 Ikke balanseførte gjenkjøpsavtaler

Selskapet har pr. 31.12.2022 en portefølje salgskontrakter for biler med garanterte gjenkjøpspriser til en samlet verdi på kr 8.598.321.

#### Note 12 Hendelser etter balansedagen

Selskapet forventer at 2023 blir et krevende salgsår. Etter år med leveranseproblemer på bil, ser det ut til at fabrikkene nå kan levere biler og deler som normalt. Økende inflasjon og rente gjør at kjøpekraften blant våre kunder er synkende og vi forventer derfor en lavere salgstakt enn forventet. Vi vil derfor i perioder ha store lagre av nybiler, men selskapet er godt kapitalisert og vi mener at situasjonen ikke medfører usikkerhet om fortsatt drift.



# Deloitte.

Deloitte AS  
Lars Hilles gate 30  
Postboks 6013 Postterminalen  
NO-5892 Bergen  
Norway

Tel: +47 55 21 81 00  
www.deloitte.no

Til generalforsamlingen i Sande Auto Vest AS

UAVHENGIG REVISORS BERETNING

## Konklusjon

Vi har revidert årsregnskapet for Sande Auto Vest AS som består av balanse per 31. desember 2022, resultatregnskap og kontantstrømpstilling for regnskapsåret avsluttet per denne datoen og noter til årsregnskapet, herunder et sammendrag av viktige regnskapsprinsipper.

Etter vår mening

- oppfyller årsregnskapet gjeldende lovkrav, og
- gir årsregnskapet et rettviseende bilde av selskapets finansielle stilling per 31. desember 2022, og av dets resultater og kontantstrømmer for regnskapsåret avsluttet per denne datoen i samsvar med regnskapslovens regler og god regnskapsskikk i Norge.

## Grunnlag for konklusjonen

Vi har gjennomført revisjonen i samsvar med International Standards on Auditing (ISA-ene). Våre oppgaver og plikter i henhold til disse standardene er beskrevet nedenfor under *Revisors oppgaver og plikter ved revisjonen av årsregnskapet*. Vi er uavhengige av selskapet i samsvar med kravene i relevante lover og forskrifter i Norge og International Code of Ethics for Professional Accountants (inkludert internasjonale uavhengighetsstandarder) utstedt av International Ethics Standards Board for Accountants (IESBA-reglene), og vi har overholdt våre øvrige etiske forpliktelser i samsvar med disse kravene. Innhentet revisjonsbevis er etter vår vurdering tilstrekkelig og hensiktsmessig som grunnlag for vår konklusjon.

## Øvrig informasjon

Styret og daglig leder (ledelsen) er ansvarlige for informasjonen i årsberetningen. Øvrig informasjon omfatter informasjon i årsrapporten bortsett fra årsregnskapet og den tilhørende revisjonsberetningen. Vår konklusjon om årsregnskapet ovenfor dekker ikke informasjonen i årsberetningen.

I forbindelse med revisjonen av årsregnskapet er det vår oppgave å lese årsberetningen. Formålet er å vurdere hvorvidt det foreligger vesentlig inkonsistens mellom årsberetningen og årsregnskapet og den kunnskap vi har opparbeidet oss under revisjonen av årsregnskapet, eller hvorvidt informasjon i årsberetningen ellers fremstår som vesentlig feil. Vi har plikt til å rapportere dersom årsberetningen fremstår som vesentlig feil. Vi har ingenting å rapportere i så henseende.

Basert på kunnskapen vi har opparbeidet oss i revisjonen, mener vi at årsberetningen

- er konsistent med årsregnskapet og
- inneholder de opplysninger som skal gis i henhold til gjeldende lovkrav.

## Ledelsens ansvar for årsregnskapet

Ledelsen er ansvarlig for å utarbeide årsregnskapet og for at det gir et rettviseende bilde i samsvar med regnskapslovens regler og god regnskapsskikk i Norge. Ledelsen er også ansvarlig for slik internkontroll som den finner nødvendig for å kunne utarbeide et årsregnskap som ikke inneholder vesentlig feilinformasjon, verken som følge av misligheter eller utilsiktede feil.

Deloitte refers to one or more of Deloitte Touche Tohmatsu Limited ("DTTL"), its global network of member firms, and their related entities (collectively, the "Deloitte organization"). DTTL (also referred to as "Deloitte Global") and each of its member firms and related entities are legally separate and independent entities, which cannot obligate or bind each other in respect of third parties. DTTL and each DTTL member firm and related entity is liable only for its own acts and omissions, and not those of each other. DTTL does not provide services to clients. Please see [www.deloitte.no](http://www.deloitte.no) to learn more.

© Deloitte AS

Registrert i Foretaksregisteret Medlemmer av Den norske Revisorforening  
Organisasjonsnummer: 980 211 282

Penneo Dokumentnøkkel: CEE75-P6SL-BTLYW-W00AN-MMFV1-U231C



## Deloitte.

side 2  
Uavhengig revisors beretning -  
Sande Auto Vest AS

Ved utarbeidelsen av årsregnskapet må ledelsen ta standpunkt til selskapets evne til fortsatt drift og opplyse om forhold av betydning for fortsatt drift. Forutsetningen om fortsatt drift skal legges til grunn for årsregnskapet så lenge det ikke er sannsynlig at virksomheten vil bli avvirket.

### *Revisors oppgaver og plikter ved revisjonen av årsregnskapet*

Vårt mål er å oppnå betryggende sikkerhet for at årsregnskapet som helhet ikke inneholder vesentlig feilinformasjon, verken som følge av misligheter eller utilsiktede feil, og å avgi en revisjonsberetning som inneholder vår konklusjon. Betryggende sikkerhet er en høy grad av sikkerhet, men ingen garanti for at en revisjon utført i samsvar med ISA-ene, alltid vil avdekke vesentlig feilinformasjon. Feilinformasjon kan oppstå som følge av misligheter eller utilsiktede feil. Feilinformasjon er å anse som vesentlig dersom den enkeltvis eller samlet med rimelighet kan forventes å påvirke økonomiske beslutningene som brukerne foretar på grunnlag av årsregnskapet.

Som del av en revisjon i samsvar med ISA-ene, utøver vi profesjonelt skjønn og utviser profesjonell skepsis gjennom hele revisjonen. I tillegg:

- identifiserer og vurderer vi risikoen for vesentlig feilinformasjon i regnskapet, enten det skyldes misligheter eller utilsiktede feil. Vi utformer og gjennomfører revisjonshandlinger for å håndtere slike risikoer, og innhenter revisjonsbevis som er tilstrekkelig og hensiktsmessig som grunnlag for vår konklusjon. Risikoen for at vesentlig feilinformasjon som følge av misligheter ikke blir avdekket, er høyere enn for feilinformasjon som skyldes utilsiktede feil, siden misligheter kan innebære samarbeid, forfalskning, bevisste utelatelser, uriktige fremstillinger eller overstyring av internkontroll.
- opparbeider vi oss en forståelse av intern kontroll som er relevant for revisjonen, for å utforme revisjonshandlinger som er hensiktsmessige etter omstendighetene, men ikke for å gi uttrykk for en mening om effektiviteten av selskapets interne kontroll.
- evaluerer vi om de anvendte regnskapsprinsippene er hensiktsmessige og om regnskapestimatene og tilhørende noteopplysninger utarbeidet av ledelsen er rimelige.
- konkluderer vi på om ledelsens bruk av fortsatt drift-forutsetningen er hensiktsmessig, og, basert på innhentede revisjonsbevis, hvorvidt det foreligger vesentlig usikkerhet knyttet til hendelser eller forhold som kan skape tvil av betydning om selskapets evne til fortsatt drift. Dersom vi konkluderer med at det eksisterer vesentlig usikkerhet, kreves det at vi i revisjonsberetningen henleder oppmerksomheten på tilleggsopplysningene i årsregnskapet, eller, dersom slike tilleggsopplysninger ikke er tilstrekkelige, at vi modifierer vår konklusjon. Våre konklusjoner er basert på revisjonsbevis innhentet frem til datoen for revisjonsberetningen. Etterfølgende hendelser eller forhold kan imidlertid medføre at selskapet ikke kan fortsette driften.
- evaluerer vi den samlede presentasjonen, strukturen og innholdet i årsregnskapet, inkludert tilleggsopplysningene, og hvorvidt årsregnskapet gir uttrykk for de underliggende transaksjonene og hendelsene på en måte som gir et rettviseende bilde.

Vi kommuniserer med styret blant annet om det planlagte innholdet i og tidspunkt for revisjonsarbeidet og eventuelle vesentlige funn i revisjonen, herunder vesentlige svakheter i intern kontroll som vi avdekker gjennom revisjonen.

Bergen, 23. mai 2023  
Deloitte AS

Pål Svendsen  
statsautorisert revisor

Penneo Dokumentnøkkel: CEE75-P6SLJ-BTLJW-W00AN-MMFV1-U231C



# PENNEO

Signaturene i dette dokumentet er juridisk bindende. Dokument signert med "Penneo"™ - sikker digital signatur.  
De signerende parter sin identitet er registrert, og er listet nedenfor.

"Med min signatur bekrefter jeg alle datoer og innholdet i dette dokument."

## Pål Svendsen

Statsautorisert revisor

Serienummer: 9578-5993-4-2556803

IP: 217.173.xxx.xxx

2023-05-23 10:43:19 UTC



Penneo Dokumentnøkkel: OEE75-P6SLJ-BTLYW-W00AN-MMFV1-U231C

Dokumentet er signert digitalt, med **Penneo.com**. Alle digitale signatur-data i dokumentet er sikret og validert av den datamaskin-utregnede hash-verdien av det opprinnelige dokument. Dokumentet er låst og tids-stemplet med et sertifikat fra en betrodd tredjepart. All kryptografisk bevis er integrert i denne PDF, for fremtidig validering (hvis nødvendig).

### Hvordan bekrefter at dette dokumentet er originalen?

Dokumentet er beskyttet av ett Adobe CDS sertifikat. Når du åpner dokumentet i

Adobe Reader, skal du kunne se at dokumentet er sertifisert av **Penneo e-signature service <penneo@penneo.com>**. Dette garanterer at innholdet i dokumentet ikke har blitt endret.

Det er lett å kontrollere de kryptografiske beviser som er lokalisert inne i dokumentet, med Penneo validator - <https://penneo.com/validator>