



## ÅRSREGNSKAPET FOR REGNSKAPSÅRET 2022 - GENERELL INFORMASJON

### Enheten

Organisasjonsnummer: 919 003 545  
Organisasjonsform: Aksjeselskap  
Foretaksnavn: VISUELL REKLAME AS  
Forretningsadresse: Sutterøygata 7  
7502 STJØRDAL

### Regnskapsår

Årsregnskapets periode: 01.01.2022 - 31.12.2022

### Konsern

Morselskap i konsern: Nei

### Regnskapsregler

Regler for små foretak benyttet: Ja  
Benyttet ved utarbeidelsen av årsregnskapet til selskapet: Regnskapslovens alminnelige regler

### Årsregnskapet fastsatt av kompetent organ

Bekreftet av representant for selskapet: Geir Kirkbak  
Dato for fastsettelse av årsregnskapet: 31.05.2023

### Grunnlag for avgivelse

År 2022: Årsregnskapet er elektronisk innlevert  
År 2021: Tall er hentet fra elektronisk innlevert årsregnskap fra 2022

*Det er ikke krav til at årsregnskapet m.v. som sendes til Regnskapsregisteret er undertegnet. Kontrollen på at dette er utført ligger hos revisor/enhetens øverste organ. Sikkerheten ivaretas ved at innsender har rolle/rettighet for innsending av årsregnskapet via Altinn, og ved at det bekreftes at årsregnskapet er fastsatt av kompetent organ.*

Brønnøysundregistrene, 05.07.2024



## Resultatregnskap

| Beløp i: NOK  | Note | 2022             | 2021             |
|---|------|------------------|------------------|
| <b>RESULTATREGNSKAP</b>                               |      |                  |                  |
| <b>Inntekter</b>                                      |      |                  |                  |
| Salgsinntekt  |      | 2 901 500        | 1 901 756        |
| Annen driftsinntekt                                   |      |                  | 50               |
| <b>Sum inntekter</b>                                  |      | <b>2 901 500</b> | <b>1 901 806</b> |
| <b>Kostnader</b>                                      |      |                  |                  |
| Varekostnad   |      | 1 091 982        | 570 420          |
| Lønnskostnad  | 1    | 926 006          | 590 112          |
| Avskrivning av driftsmidler og immaterielle eiendeler |      | 4 167            | 8 333            |
| Annen driftskostnad                                   | 1    | 688 264          | 525 632          |
| <b>Sum kostnader</b>                                  | 2    | <b>2 710 419</b> | <b>1 694 497</b> |
| <b>Driftsresultat</b>                                 |      | <b>191 081</b>   | <b>207 308</b>   |
| <b>Finansinntekter og finanskostnader</b>             |      |                  |                  |
| Annen renteinntekt                                    |      | 96               | 74               |
| Annen finansinntekt                                   |      | 17               |                  |
| <b>Sum finansinntekter</b>                            |      | <b>113</b>       | <b>74</b>        |
| Annen rentekostnad                                    |      | 9 962            | 5 989            |
| Annen finanskostnad                                   |      | 1 271            |                  |
| <b>Sum finanskostnader</b>                            |      | <b>11 233</b>    | <b>5 989</b>     |
| <b>Netto finans</b>                                   |      | <b>-11 120</b>   | <b>-5 915</b>    |
| <b>Ordinært resultat før skattekostnad</b>            |      | <b>179 962</b>   | <b>201 393</b>   |
| Skattekostnad på resultat                             | 3    | 37 692           | 45 436           |
| <b>Ordinært resultat etter skattekostnad</b>          |      | <b>142 270</b>   | <b>155 958</b>   |
| <b>Årsresultat</b>                                    | 4    | <b>142 270</b>   | <b>155 957</b>   |
| <b>Årsresultat etter minoritetsinteresser</b>         |      | <b>142 270</b>   | <b>155 958</b>   |
| <b>Totalresultat</b>                                  |      | <b>142 270</b>   | <b>155 958</b>   |



## Resultatregnskap

| <b>Beløp i: NOK</b>                      | <b>Note</b> | <b>2022</b>    | <b>2021</b>    |
|--|-------------|----------------|----------------|
| <b>Overføringer og disponeringer</b>     |             |                |                |
| Avgitt konsernbidrag                     |             | 133 637        | 161 091        |
| Avsatt til annen egenkapital             |             | 8 633          | -5 134         |
| <b>Sum overføringer og disponeringer</b> |             | <b>142 270</b> | <b>155 957</b> |



## Balanse

| Beløp i: NOK                                   | Note | 2022             | 2021           |
|--|------|------------------|----------------|
| <b>BALANSE - EIENDELER</b>                     |      |                  |                |
| <b>Anleggsmidler</b>                           |      |                  |                |
| <b>Immaterielle eiendeler</b>                  |      |                  |                |
| Utsatt skattefordel                            | 3    |                  |                |
| <b>Varige driftsmidler</b>                     |      |                  |                |
| Driftsløsøre, inventar o.a. utstyr             |      |                  | 4 167          |
| <b>Sum varige driftsmidler</b>                 |      |                  | <b>4 167</b>   |
| <b>Sum anleggsmidler</b>                       |      | <b>0</b>         | <b>4 167</b>   |
| <b>Omløpsmidler</b>                            |      |                  |                |
| <b>Varer</b>                                   |      |                  |                |
| <b>Sum varer</b>                               |      | <b>402 443</b>   | <b>402 443</b> |
| <b>Fordringer</b>                              |      |                  |                |
| Kundefordringer                                |      | 534 067          | 132 135        |
| Andre kortsiktige fordringer                   |      |                  | 51 920         |
| Krav på innbetaling av selskapskapital         |      | 10 201           |                |
| <b>Sum fordringer</b>                          |      | <b>544 269</b>   | <b>184 055</b> |
| <b>Bankinnskudd, kontanter og lignende</b>     |      |                  |                |
| Bankinnskudd, kontanter o.l.                   | 5    | 96 032           | 37 117         |
| <b>Sum bankinnskudd, kontanter og lignende</b> |      | <b>96 032</b>    | <b>37 117</b>  |
| <b>Sum omløpsmidler</b>                        |      | <b>1 042 744</b> | <b>623 615</b> |
| <b>SUM EIENDELER</b>                           |      | <b>1 042 744</b> | <b>627 782</b> |
| <b>BALANSE - EGENKAPITAL OG GJELD</b>          |      |                  |                |
| <b>Egenkapital</b>                             |      |                  |                |
| <b>Innskutt egenkapital</b>                    |      |                  |                |
| Aksjekapital                                   | 6    | 30 000           | 30 000         |
| Beholdning av egne aksjer                      | 6    |                  |                |



## Balanse

| Beløp i: NOK                      | Note | 2022             | 2021           |
|-----------------------------------|------|------------------|----------------|
| <b>Sum innskutt egenkapital</b>   |      | <b>30 000</b>    | <b>30 000</b>  |
| <b>Opptjent egenkapital</b>       |      |                  |                |
| Annen egenkapital                 |      | 155 182          | 146 550        |
| <b>Sum opptjent egenkapital</b>   |      | <b>155 182</b>   | <b>146 550</b> |
| <b>Sum egenkapital</b>            | 4    | <b>185 182</b>   | <b>176 550</b> |
| <b>Gjeld</b>                      |      |                  |                |
| <b>Langsiktig gjeld</b>           |      |                  |                |
| Utsatt skatt                      | 3    |                  |                |
| <b>Annen langsiktig gjeld</b>     |      |                  |                |
| Langsiktig konserngjeld           |      | 81 993           |                |
| <b>Sum annen langsiktig gjeld</b> |      | <b>81 993</b>    |                |
| <b>Sum langsiktig gjeld</b>       |      | <b>81 993</b>    | <b>0</b>       |
| <b>Kortsiktig gjeld</b>           |      |                  |                |
| Leverandørgjeld                   |      | 309 277          | 43 988         |
| Betalbar skatt                    | 3    |                  |                |
| Skyldig offentlige avgifter       |      | 179 739          | 86 943         |
| Kortsiktig konserngjeld           |      | 171 329          | 206 527        |
| Annen kortsiktig gjeld            |      | 115 224          | 113 774        |
| <b>Sum kortsiktig gjeld</b>       |      | <b>775 569</b>   | <b>451 232</b> |
| <b>Sum gjeld</b>                  |      | <b>857 562</b>   | <b>451 232</b> |
| <b>SUM EGENKAPITAL OG GJELD</b>   |      | <b>1 042 744</b> | <b>627 782</b> |



## Brønnøysundregistrene

### ÅRSREGNSKAP FOR REGNSKAPSÅRET 2022 - GENERELL INFORMASJON

Journalnummer: 2023 672372

#### Enheten

Organisasjonsnummer: 919 003 545  
Organisasjonsform: Aksjeselskap  
Foretaksnavn: VISUELL REKLAME AS  
Forretningsadresse: Sutterøygata 7  
7502 STJØRDAL

#### Regnskapsår

Årsregnskapets periode: 01.01.2022 - 31.12.2022

#### Konsern

Morselskap i konsern: Nei

#### Regnskapsregler

Regler for små foretak benyttet: Ja  
Benyttet ved utarbeidelsen av  
årsregnskapet til selskapet: Regnskapslovens alminnelige regler

#### Årsregnskapet fastsatt av kompetent organ

Bekreftet av representant for selskapet: Geir Kirkbak  
Dato for fastsettelse av årsregnskapet: 31.05.2023

#### Revisjon

Selskapet har besluttet at årsregnskapet  
ikke skal revideres: Ja  
Ekstern autorisert regnskapsfører har i  
løpet av regnskapsåret bistått ved den  
løpende regnskapsføringen eller utført  
andre tjenester for selskapet enn å  
utarbeide årsregnskapet: Ja

#### Grunnlag for avgivelse

År 2022: Årsregnskap er elektronisk innlevert.  
År 2021: Tall er hentet fra elektronisk innlevert årsregnskap fra 2022.

*Det er ikke krav til at årsregnskapet m.v. som sendes til Regnskapsregisteret er undertegnet. Kontrollen på at dette er utført ligger hos revisor/enhetens øverste organ. Sikkerheten ivaretas ved at innsender har rolle/rettighet for innsending av årsregnskapet via Altinn, og ved at det bekreftes at årsregnskapet er fastsatt av kompetent organ.*

Brønnøysundregistrene, 31.07.2023

---

Brønnøysundregistrene  
Postadresse: Postboks 900, 8910 Brønnøysund  
Telefon: 75 00 75 00  
E-post: firmapost@brreg.no Internett: www.brreg.no  
Organisasjonsnummer: 974 760 673



Organisasjonsnr: 919 003 545  
VISUELL REKLAME AS

## RESULTATREGNSKAP

| <b>Beløp i: NOK</b>                                   | <b>Note</b> | <b>2022</b>      | <b>2021</b>      |
|---|-------------|------------------|------------------|
| <b>RESULTATREGNSKAP</b>                               |             |                  |                  |
| <b>Inntekter</b>                                      |             |                  |                  |
| Salgsinntekt  |             | 2 901 500        | 1 901 756        |
| Annen driftsinntekt                                   |             |                  | 50               |
| <b>Sum inntekter</b>                                  |             | <b>2 901 500</b> | <b>1 901 806</b> |
| <b>Kostnader</b>                                      |             |                  |                  |
| Varekostnad   |             | 1 091 982        | 570 420          |
| Lønnskostnad  | 1           | 926 006          | 590 112          |
| Avskrivning av driftsmidler og immaterielle eiendeler |             | 4 167            | 8 333            |
| Annen driftskostnad                                   | 1           | 688 264          | 525 632          |
| <b>Sum kostnader</b>                                  | <b>2</b>    | <b>2 710 419</b> | <b>1 694 497</b> |
| <b>Driftsresultat</b>                                 |             | <b>191 081</b>   | <b>207 308</b>   |
| <b>Finansinntekter og finanskostnader</b>             |             |                  |                  |
| Annen renteinntekt                                    |             | 96               | 74               |
| Annen finansinntekt                                   |             | 17               |                  |
| <b>Sum finansinntekter</b>                            |             | <b>113</b>       | <b>74</b>        |
| Annen rentekostnad                                    |             | 9 962            | 5 989            |
| Annen finanskostnad                                   |             | 1 271            |                  |
| <b>Sum finanskostnader</b>                            |             | <b>11 233</b>    | <b>5 989</b>     |
| <b>Netto finans</b>                                   |             | <b>-11 120</b>   | <b>-5 915</b>    |
| <b>Ordinært resultat før skattekostnad</b>            |             |                  |                  |
| Skattekostnad på resultat                             | 3           | 179 962          | 201 393          |
| <b>Ordinært resultat etter skattekostnad</b>          |             | <b>37 692</b>    | <b>45 436</b>    |
| <b>Årsresultat</b>                                    | <b>4</b>    | <b>142 270</b>   | <b>155 958</b>   |
| <b>Årsresultat etter minoritetsinteresser</b>         |             | <b>142 270</b>   | <b>155 958</b>   |
| <b>Totalresultat</b>                                  |             | <b>142 270</b>   | <b>155 958</b>   |
| <b>Overføringer og disponeringer</b>                  |             |                  |                  |
| Avgitt konsernbidrag                                  |             | 133 637          | 161 091          |
| Avsatt til annen egenkapital                          |             | 8 633            | -5 134           |
| <b>Sum overføringer og disponeringer</b>              |             | <b>142 270</b>   | <b>155 957</b>   |





Organisasjonsnr: 919 003 545  
VISUELL REKLAME AS

## BALANSE

| Beløp i: NOK | Note | 2022 | 2021 |
|--------------|------|------|------|
|--------------|------|------|------|

### BALANSE - EIENDELER

|  |   |                  |                |
|--|---|------------------|----------------|
| <b>Anleggsmidler</b>                               |   |                  |                |
| <b>Immaterielle eiendeler</b>                      |   |                  |                |
| Utsatt skattefordel                                | 3 |                  |                |
| <b>Varige driftsmidler</b>                         |   |                  |                |
| Driftsløsøre, inventar o.<br>a. utstyr             |   |                  | 4 167          |
| <b>Sum varige driftsmidler</b>                     |   |                  | <b>4 167</b>   |
| <b>Sum anleggsmidler</b>                           |   | <b>0</b>         | <b>4 167</b>   |
| <b>Omløpsmidler</b>                                |   |                  |                |
| <b>Varer</b>                                       |   |                  |                |
| Sum varer  |   | 402 443          | 402 443        |
| <b>Fordringer</b>                                  |   |                  |                |
| Kundefordringer                                    |   | 534 067          | 132 135        |
| Andre kortsiktige<br>fordringer                    |   |                  | 51 920         |
| Krav på innbetaling av<br>selskapskapital          |   | 10 201           |                |
| <b>Sum fordringer</b>                              |   | <b>544 269</b>   | <b>184 055</b> |
| <b>Bankinnskudd, kontanter<br/>og lignende</b>     |   |                  |                |
| Bankinnskudd, kontanter o.<br>l.                   | 5 | 96 032           | 37 117         |
| <b>Sum bankinnskudd,<br/>kontanter og lignende</b> |   | <b>96 032</b>    | <b>37 117</b>  |
| <b>Sum omløpsmidler</b>                            |   | <b>1 042 744</b> | <b>623 615</b> |
| <b>SUM EIENDELER</b>                               |   | <b>1 042 744</b> | <b>627 782</b> |

### BALANSE - EGENKAPITAL OG GJELD

|                                 |   |                |                |
|---------------------------------|---|----------------|----------------|
| <b>Egenkapital</b>              |   |                |                |
| <b>Innskutt egenkapital</b>     |   |                |                |
| Aksjekapital                    | 6 | 30 000         | 30 000         |
| Beholdning av egne aksjer       | 6 |                |                |
| <b>Sum innskutt egenkapital</b> |   | <b>30 000</b>  | <b>30 000</b>  |
| <b>Opptjent egenkapital</b>     |   |                |                |
| Annen egenkapital               |   | 155 182        | 146 550        |
| <b>Sum opptjent egenkapital</b> |   | <b>155 182</b> | <b>146 550</b> |



|                                   |          |                  |                |
|-----------------------------------|----------|------------------|----------------|
| <b>Sum egenkapital</b>            | <b>4</b> | <b>185 182</b>   | <b>176 550</b> |
| <b>Gjeld</b>                      |          |                  |                |
| <b>Langsiktig gjeld</b>           |          |                  |                |
| Utsatt skatt                      | 3        |                  |                |
| <b>Annen langsiktig gjeld</b>     |          |                  |                |
| Langsiktig konserngjeld           |          | 81 993           |                |
| <b>Sum annen langsiktig gjeld</b> |          | <b>81 993</b>    |                |
| <b>Sum langsiktig gjeld</b>       |          | <b>81 993</b>    | <b>0</b>       |
| <b>Kortsiktig gjeld</b>           |          |                  |                |
| Leverandørgjeld                   |          | 309 277          | 43 988         |
| Betalbar skatt                    | 3        |                  |                |
| Skyldig offentlige avgifter       |          | 179 739          | 86 943         |
| Kortsiktig konserngjeld           |          | 171 329          | 206 527        |
| Annen kortsiktig gjeld            |          | 115 224          | 113 774        |
| <b>Sum kortsiktig gjeld</b>       |          | <b>775 569</b>   | <b>451 232</b> |
| <b>Sum gjeld</b>                  |          | <b>857 562</b>   | <b>451 232</b> |
| <b>SUM EGENKAPITAL OG GJELD</b>   |          | <b>1 042 744</b> | <b>627 782</b> |



Organisasjonsnr: 919 003 545  
VISUELL REKLAME AS

NOTEOPPLYSNINGER - SELSKAP - alle poster oppgitt i hele tall

## Note

Antall årsverk i regnskapsåret  
3.60

| <u>Sum</u>                      | <u>Beløp</u>                                   |
|---------------------------------|--|
| <u>Balanseført verdi 31.12.</u> | <u>Varige driftsmidler Immaterielle eiend.</u> |

## Konsernregnskap

Morselskapet sitt navn

Forretningskontor for morselskapet

## Begrunnelse for at datterselskap er utelatt fra konsolideringen

| <u>Samlet beløp - tilknyttet selskap</u> | <u>Årets</u> | <u>Fjorårets</u> |
|--|--------------|------------------|
|--|--------------|------------------|

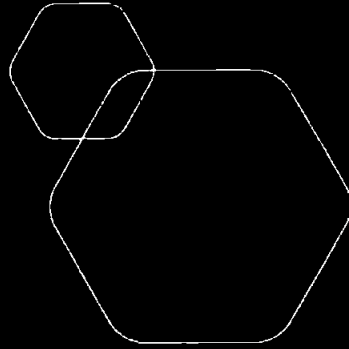
|   |              |                  |
|---|--------------|------------------|
| <u>Samlet beløp - foretak i samme konsern</u> | <u>Årets</u> | <u>Fjorårets</u> |
|---|--------------|------------------|

|   |              |                  |
|---|--------------|------------------|
| <u>Samlet beløp - foretak i samme konsern</u> | <u>Årets</u> | <u>Fjorårets</u> |
|---|--------------|------------------|

|   |              |                  |
|---|--------------|------------------|
| <u>Samlet beløp - felles kontrollert virksomhet</u> | <u>Årets</u> | <u>Fjorårets</u> |
|---|--------------|------------------|

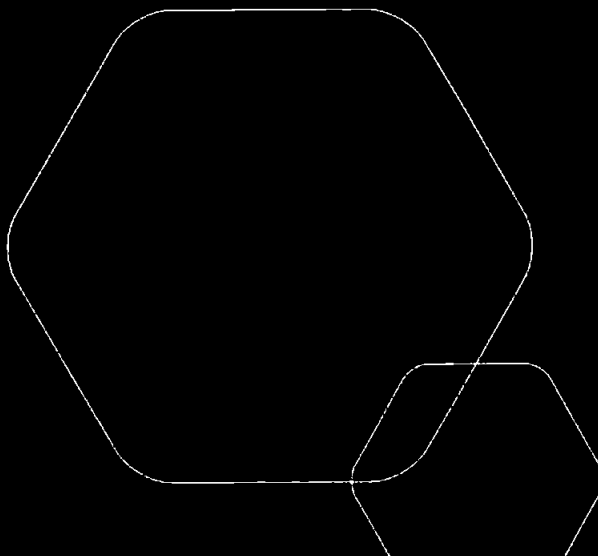
| <u>Pantstillelse</u> | <u>Beløp</u> |
|----------------------|--------------|
|----------------------|--------------|

|                                  |               |                  |                         |
|----------------------------------|---------------|------------------|-------------------------|
| <u>Beholdning av egne aksjer</u> | <u>Antall</u> | <u>Pålydende</u> | <u>Andel av aksjek.</u> |
|----------------------------------|---------------|------------------|-------------------------|



# Årsregnskap 2022 Visuell Reklame AS

Resultatregnskap  
Balanse  
Noter til regnskapet



Org.nr.: 919 003 545





## RESULTATREGNSKAP

### VISUELL REKLAME AS

| DRIFTSINNETEKTER OG DRIFTSKOSTNADER                   | Note     | 2022             | 2021             |
|---|----------|------------------|------------------|
| Salgsinntekt  |          | 2 901 500        | 1 901 756        |
| Annen driftsinntekt                                   |          | 0                | 50               |
| <b>Sum driftsinntekter</b>                            |          | <b>2 901 500</b> | <b>1 901 806</b> |
| Varekostnad   |          | 1 091 982        | 570 420          |
| Lønnskostnad  | 1        | 926 006          | 590 112          |
| Avskrivning av driftsmidler og immaterielle eiendeler |          | 4 167            | 8 333            |
| Annen driftskostnad                                   | 1        | 688 264          | 525 632          |
| <b>Sum driftskostnader</b>                            | <b>2</b> | <b>2 710 419</b> | <b>1 694 497</b> |
| <b>Driftsresultat</b>                                 |          | <b>191 081</b>   | <b>207 308</b>   |
| <b>FINANSINNETEKTER OG FINANSKOSTNADER</b>            |          |                  |                  |
| Renteinntekt fra tilknyttet selskap                   |          | 0                | 74               |
| Annen renteinntekt                                    |          | 96               | 0                |
| Annen finansinntekt                                   |          | 17               | 0                |
| Rentekostnad til tilknyttet selskap                   |          | 0                | 5 989            |
| Annen rentekostnad                                    |          | 9 962            | 0                |
| Annen finanskostnad                                   |          | 1 271            | 0                |
| <b>Resultat av finansposter</b>                       |          | <b>-11 120</b>   | <b>-5 915</b>    |
| Resultat før skattekostnad                            |          | 179 962          | 201 393          |
| Skattekostnad på resultat                             | 3        | 37 692           | 45 436           |
| <b>Årsresultat</b>                                    | <b>4</b> | <b>142 270</b>   | <b>155 957</b>   |
| <b>OVERFØRINGER</b>                                   |          |                  |                  |
| Avsatt konsernbidrag                                  |          | 133 637          | 161 091          |
| Avsatt til annen egenkapital                          |          | 8 633            | -5 134           |
| <b>Sum overføringer</b>                               |          | <b>142 270</b>   | <b>155 957</b>   |

VISUELL REKLAME AS

SIDE 2





### BALANSE

#### VISUELL REKLAME AS

| EIENDELER                           | Note | 2022             | 2021           |
|-------------------------------------|------|------------------|----------------|
| <b>ANLEGGSMIDLER</b>                |      |                  |                |
| <b>IMMATERIELLE EIENDELER</b>       |      |                  |                |
| <b>VARIGE DRIFTSMIDLER</b>          |      |                  |                |
| Driftsløsøre, inventar o.a. utstyr  |      | 0                | 4 167          |
| <b>Sum varige driftsmidler</b>      |      | <b>0</b>         | <b>4 167</b>   |
| <b>FINANSIELLE ANLEGGSMIDLER</b>    |      |                  |                |
| <b>Sum anleggsmidler</b>            |      | <b>0</b>         | <b>4 167</b>   |
| <b>OMLØPSMIDLER</b>                 |      |                  |                |
| Lager av varer og annen beholdning  |      | 402 443          | 402 443        |
| <b>FORDRINGER</b>                   |      |                  |                |
| Kundefordringer                     |      | 534 067          | 132 135        |
| Andre kortsiktige fordringer        |      | 0                | 51 920         |
| Krav på innbetaling av aksjekapital |      | 10 201           | 0              |
| <b>Sum fordringer</b>               |      | <b>544 269</b>   | <b>184 055</b> |
| <b>INVESTERINGER</b>                |      |                  |                |
| Bankinnskudd, kontanter o.l.        | 5    | 96 032           | 37 117         |
| <b>Sum omløpsmidler</b>             |      | <b>1 042 744</b> | <b>623 615</b> |
| <b>Sum eiendeler</b>                |      | <b>1 042 744</b> | <b>627 782</b> |

VISUELL REKLAME AS

SIDE 3





**BALANSE**

**VISUELL REKLAME AS**

| <b>EGENKAPITAL OG GJELD</b>        | <b>Note</b> | <b>2022</b>      | <b>2021</b>    |
|------------------------------------|-------------|------------------|----------------|
| <b>EGENKAPITAL</b>                 |             |                  |                |
| <b>INNSKUTT EGENKAPITAL</b>        |             |                  |                |
| Aksjekapital                       | 6, 7        | 30 000           | 30 000         |
| <b>Sum innskutt egenkapital</b>    |             | <b>30 000</b>    | <b>30 000</b>  |
| <b>OPPTJENT EGENKAPITAL</b>        |             |                  |                |
| Annen egenkapital                  |             | 155 182          | 146 550        |
| <b>Sum opptjent egenkapital</b>    |             | <b>155 182</b>   | <b>146 550</b> |
| <b>Sum egenkapital</b>             | <b>4</b>    | <b>185 182</b>   | <b>176 550</b> |
| <b>GJELD</b>                       |             |                  |                |
| <b>AVSETNING FOR FORPLIKTELSER</b> |             |                  |                |
| <b>ANNEN LANGSIKTIG GJELD</b>      |             |                  |                |
| Langsiktig konserngjeld            |             | 81 993           | 0              |
| <b>Sum annen langsiktig gjeld</b>  |             | <b>81 993</b>    | <b>0</b>       |
| <b>KORTSIKTIG GJELD</b>            |             |                  |                |
| Leverandørgjeld                    |             | 309 277          | 43 988         |
| Skyldig offentlige avgifter        |             | 179 739          | 86 943         |
| Konserngjeld                       |             | 171 329          | 206 527        |
| Annen kortsiktig gjeld             |             | 115 224          | 113 774        |
| <b>Sum kortsiktig gjeld</b>        |             | <b>775 569</b>   | <b>451 232</b> |
| <b>Sum gjeld</b>                   |             | <b>857 562</b>   | <b>451 232</b> |
| <b>Sum egenkapital og gjeld</b>    |             | <b>1 042 744</b> | <b>627 782</b> |

30.06.23

Styret i Visuell Reklame AS

Reidar Holmvik Tingstad  
styreleder

Geir Kirkbak  
styremedlem/daglig leder

Tommy Lindqvist  
styremedlem

Liv Maiken Lindqvist  
styremedlem

VISUELL REKLAME AS

SIDE 4





## Regnskapsprinsipper

Årsregnskapet er satt opp i samsvar med regnskapsloven og NRS 8 - God regnskapsskikk for små foretak.

## DRIFTSINNTEKTER

Inntektsføring ved salg av varer skjer på leveringstidspunktet. Tjenester inntektsføres etter hvert som de leveres.

## SKATT

Skattekostnaden i resultatregnskapet omfatter både periodens betalbare skatt og endring i utsatt skatt. Utsatt skatt er beregnet med 22 % på grunnlag av de midlertidige forskjeller som eksisterer mellom regnskapsmessige og skattemessige verdier, samt ligningsmessig underskudd til fremføring ved utgangen av regnskapsåret. Skatteøkende og skattereduserende midlertidige forskjeller som reverserer eller kan reverseres i samme periode er utlignet og nettoført.

## KLASSIFISERING OG VURDERING AV OMLØPSMIDLER

Omløpsmidler og kortsiktig gjeld omfatter normalt poster som forfaller til betaling innen ett år etter balansedagen, samt poster som knytter seg til varekretsløpet. Omløpsmidler vurderes til laveste verdi av anskaffelseskost og virkelig verdi.

## VARER

Varer er vurdert til det laveste av anskaffelseskost og netto salgsverdi.

## FORDRINGER

Kundefordringer og andre fordringer oppføres til pålydende etter fradrag for avsetning til forventet tap. Avsetning til tap gjøres på grunnlag av en individuell vurdering av de enkelte fordringene.

## Note 1 Lønnskostnader

### LØNSKOSTNADER

|                    | 2022    | 2021    |
|--------------------|---------|---------|
| Lønninger          | 767 320 | 509 794 |
| Arbeidsgiveravgift | 132 592 | 73 580  |
| Pensjonskostnader  | 0       | 3 138   |
| Andre ytelser      | 26 093  | 3 600   |
| Sum                | 926 006 | 590 112 |

Selskapet har i Visuell Reklame AS sysselsatt 4 årsverk.

## PENSJONSFORPLIKTELSE

Selskapet er pliktig til å ha tjenstepensjonsordning etter lov om obligatorisk tjenstepensjon. Selskapets pensjonsordninger tilfredsstiller kravene i denne lov.





## Note 2 Spesifikasjon av driftskostnader etter art

|                            | 2022             | 2021             |
|----------------------------|------------------|------------------|
| Varekostnad                | 1 091 982        | 570 420          |
| Lønnskostnad               | 926 006          | 590 112          |
| Avskrivning                | 4 167            | 8 333            |
| Andre driftskostnader      | 688 264          | 525 633          |
| <b>Sum driftskostnader</b> | <b>1 618 437</b> | <b>1 124 078</b> |

## Note 3 Skatt

| <b>Årets skattekostnad</b>               | 2022          | 2021          |
|--|---------------|---------------|
| Resultatført skatt på ordinært resultat: |               |               |
| Betalbar skatt                           | 37 692        | 45 436        |
| Endring i utsatt skattefordel            | 0             | 0             |
| <b>Skattekostnad ordinært resultat</b>   | <b>37 692</b> | <b>45 436</b> |
| Skattepliktig inntekt:                   |               |               |
| Resultat før skatt                       | 179 962       | 201 392       |
| Permanente forskjeller                   | 0             | 0             |
| Endring i midlertidige forskjeller       | -8 632        | 0             |
| Avgitt konsernbidrag                     | -171 329      | -206 527      |
| <b>Skattepliktig inntekt</b>             | <b>0</b>      | <b>-5 135</b> |
| Betalbar skatt i balansen:               |               |               |
| Betalbar skatt på årets resultat         | 37 692        | 45 436        |
| Betalbar skatt på avgitt konsernbidrag   | -37 692       | -45 436       |
| <b>Sum betalbar skatt i balansen</b>     | <b>0</b>      | <b>0</b>      |

Skatteeffekten av midlertidige forskjeller som har gått opphav til utsatt skatt og utsatte skattefordeler, spesifisert på typer av midlertidige forskjeller

|   | 2022           | 2021           | Endring       |
|---|----------------|----------------|---------------|
| Varige driftsmidler                       | 0              | -8 633         | -8 633        |
| Fordringer                                | -11 810        | -11 810        | 0             |
| <b>Sum</b>                                | <b>-11 810</b> | <b>-20 443</b> | <b>-8 633</b> |
| Inngår ikke i beregningen av utsatt skatt | 11 811         | 20 443         | 8 632         |
| <b>Grunnlag for utsatt skattefordel</b>   | <b>1</b>       | <b>0</b>       | <b>-1</b>     |
| <b>Utsatt skattefordel (22 %)</b>         | <b>0</b>       | <b>0</b>       | <b>0</b>      |





## Note 4 Egenkapital

|                      | Aksjekapital | Overkurs | Annen Innskutt egenkapital | Annen egenkapital | Sum egenkapital |
|----------------------|--------------|----------|----------------------------|-------------------|-----------------|
| Pr. 31.12.2021       | 30 000       | 0        | 0                          | 146 550           | 176 550         |
| Årets resultat       |              |          |                            | 142 270           | 142 270         |
| Konsernbidrag avgitt |              |          |                            | -133 637          | -133 637        |
| Pr 31.12.2022        | 30 000       | 0        | 0                          | 155 183           | 185 183         |

## Note 5 Bankinnskudd

Innstående midler på skattetrekkskonto (bundne midler) er på kr. 46 819.

## Note 6 Aksjekapital, aksjonærer m.v.

Aksjekapitalen i Visuell Reklame AS pr. 31.12 består av:

|                 | Antall | Pålydende | Balanseført |
|-----------------|--------|-----------|-------------|
| Ordinære aksjer | 3 000  | 10        | 0           |
| Sum             | 3 000  | 10        | 0           |

Alle aksjene gir samme rettigheter i selskapet.

Visuell Reklame AS hadde 3 aksjonærer pr. 31.12.2022.

Oversikt over de største aksjonærene pr. 31.12.2022:

|            | Ordinære A-aksjer | Sum antall | Eierandel | Stemmeandel |
|------------|-------------------|------------|-----------|-------------|
| Aksjonær 1 | 0 50              | 50         | 25 %      | 0 %         |
| Aksjonær 2 | 50 50             | 100        | 50 %      | 0 %         |
| Aksjonær 3 | 50 0              | 50         | 25 %      | 0 %         |
| Sum        | 100 100           | 200        | 100 %     | 0 %         |
| Totalt     | 100 100           | 200        | 100 %     | 0 %         |

Aksjer og opsjoner eid av ledende ansatte og styret:

|              | Ordinære A-aksjer | Sum antall | Eierandel |
|--------------|-------------------|------------|-----------|
| Daglig leder | 50 0              | 50         | 25 %      |
| Styreleder   | 0 50              | 50         | 25 %      |
| Sum          | 50 50             | 100        | 50 %      |





## Note 7 Aksjonærer

### AKSJEKAPITALEN I VISUELL REKLAME AS PR. 31.12 BESTÅR AV:

|                 | Antall       | Pålydende | Bokført       |
|-----------------|--------------|-----------|---------------|
| Ordinære aksjer | 3 000        | 10,0      | 30 000        |
| <b>Sum</b>      | <b>3 000</b> |           | <b>30 000</b> |

### EIERSTRUKTUR

De største aksjonærene i % pr. 31.12 var:

|                             | Ordinære     | Eierandel    | Stemmeandel  |
|-----------------------------|--------------|--------------|--------------|
| Joker Engros AS             | 2 703        | 90,1         | 90,1         |
| Liv Maiken Lindqvist        | 297          | 9,9          | 9,9          |
| <b>Totalt antall aksjer</b> | <b>3 000</b> | <b>100,0</b> | <b>100,0</b> |





## Verifikasjon

Transaksjon 09222115557497300525

### Dokument

#### Årsregnskap 2022 - Visuell Reklame AS

Hoveddokument

8 sider

Initiert på 2023-07-24 08:45:42 CEST (+0200) av Geir

Kirkbak (GK)

Ferdigstilt den 2023-07-26 21:58:31 CEST (+0200)

### Signerende parter

#### Geir Kirkbak (GK)

JOKER ENGROS AS

Organisasjonsnr. 993410292

*geir@jokerengros.no*

+4741416060

*Signert 2023-07-24 08:45:42 CEST (+0200)*

#### Tommy Lindqvist (TL)

TRD

*tommy@baat-utleie.no*

+4791799013

*Signert 2023-07-26 12:12:51 CEST (+0200)*

#### Reidar Tingstad (RT)

TRD

*reidar@tingstad.net*

+4797727920

*Signert 2023-07-24 08:53:37 CEST (+0200)*

#### Liv Maiken Lindqvist (LML)

Visuell Reklame AS

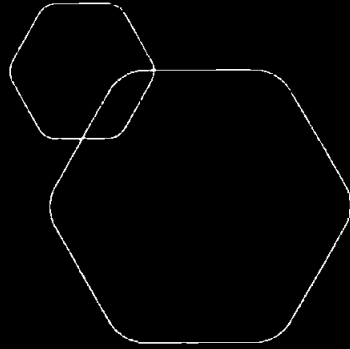
*liv@visuellreklame.com*

+4793252688

*Signert 2023-07-26 21:58:31 CEST (+0200)*

Denne verifiseringen ble utstedt av Scrive. Informasjon i kursiv har blitt verifisert trygt av Scrive. For mer informasjon/bevis som angår dette dokumentet, se de skjulte vedleggene. Bruk en PDF-leser, som Adobe Reader, som kan vise skjulte vedlegg for å se vedleggene. Vennligst merk at hvis du skriver ut dokumentet, kan ikke en utskrevet kopi verifiseres som original i henhold til bestemmelsene nedenfor, og at en enkel utskrift vil være uten innholdet i de skjulte vedleggene. Den digitale signeringsprosessen (elektronisk forsegling) garanterer at dokumentet og de skjulte vedleggene er originale, og dette kan dokumenteres matematisk og uavhengig av Scrive. Scrive tilbyr også en tjeneste som lar deg automatisk verifisere at dokumentet er originalt på: <https://scrive.com/verify>

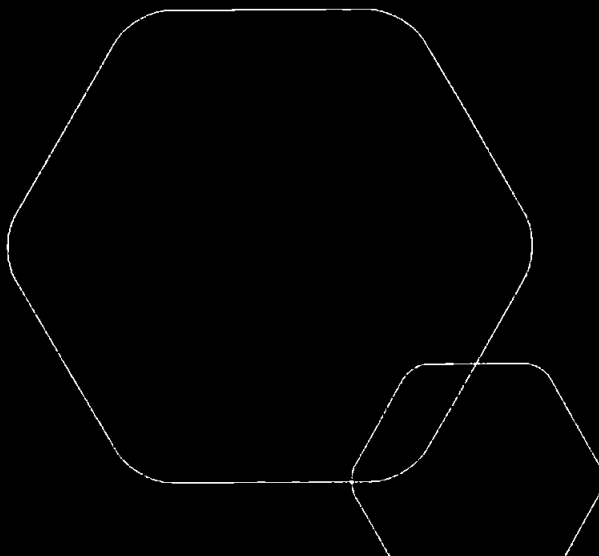




# Årsregnskap 2022

## Visuell Reklame AS

Resultatregnskap  
Balanse  
Noter til regnskapet



Org.nr.: 919 003 545





## RESULTATREGNSKAP

### VISUELL REKLAME AS

| DRIFTSINNEKTER OG DRIFTSKOSTNADER                     | Note     | 2022             | 2021             |
|---|----------|------------------|------------------|
| Salgsinntekt  |          | 2 901 500        | 1 901 756        |
| Annen driftsinntekt                                   |          | 0                | 50               |
| <b>Sum driftsinntekter</b>                            |          | <b>2 901 500</b> | <b>1 901 806</b> |
| Varekostnad   |          | 1 091 982        | 570 420          |
| Lønnskostnad  | 1        | 926 006          | 590 112          |
| Avskrivning av driftsmidler og immaterielle eiendeler |          | 4 167            | 8 333            |
| Annen driftskostnad                                   | 1        | 688 264          | 525 632          |
| <b>Sum driftskostnader</b>                            | <b>2</b> | <b>2 710 419</b> | <b>1 694 497</b> |
| <b>Driftsresultat</b>                                 |          | <b>191 081</b>   | <b>207 308</b>   |
| <b>FINANSINNEKTER OG FINANSKOSTNADER</b>              |          |                  |                  |
| Renteinntekt fra tilknyttet selskap                   |          | 0                | 74               |
| Annen renteinntekt                                    |          | 96               | 0                |
| Annen finansinntekt                                   |          | 17               | 0                |
| Rentekostnad til tilknyttet selskap                   |          | 0                | 5 989            |
| Annen rentekostnad                                    |          | 9 962            | 0                |
| Annen finanskostnad                                   |          | 1 271            | 0                |
| <b>Resultat av finansposter</b>                       |          | <b>-11 120</b>   | <b>-5 915</b>    |
| Resultat før skattekostnad                            |          | 179 962          | 201 393          |
| Skattekostnad på resultat                             | 3        | 37 692           | 45 436           |
| <b>Årsresultat</b>                                    | <b>4</b> | <b>142 270</b>   | <b>155 957</b>   |
| <b>OVERFØRINGER</b>                                   |          |                  |                  |
| Avsatt konsernbidrag                                  |          | 133 637          | 161 091          |
| Avsatt til annen egenkapital                          |          | 8 633            | -5 134           |
| <b>Sum overføringer</b>                               |          | <b>142 270</b>   | <b>155 957</b>   |

VISUELL REKLAME AS

SIDE 2





### BALANSE

#### VISUELL REKLAME AS

| EIENDELER                           | Note | 2022             | 2021           |
|-------------------------------------|------|------------------|----------------|
| <b>ANLEGGSMIDLER</b>                |      |                  |                |
| <b>IMMATERIELLE EIENDELER</b>       |      |                  |                |
| <b>VARIGE DRIFTSMIDLER</b>          |      |                  |                |
| Driftsløsøre, inventar o.a. utstyr  |      | 0                | 4 167          |
| <b>Sum varige driftsmidler</b>      |      | <b>0</b>         | <b>4 167</b>   |
| <b>FINANSIELLE ANLEGGSMIDLER</b>    |      |                  |                |
| <b>Sum anleggsmidler</b>            |      | <b>0</b>         | <b>4 167</b>   |
| <b>OMLØPSMIDLER</b>                 |      |                  |                |
| Lager av varer og annen beholdning  |      | 402 443          | 402 443        |
| <b>FORDRINGER</b>                   |      |                  |                |
| Kundefordringer                     |      | 534 067          | 132 135        |
| Andre kortsiktige fordringer        |      | 0                | 51 920         |
| Krav på innbetaling av aksjekapital |      | 10 201           | 0              |
| <b>Sum fordringer</b>               |      | <b>544 269</b>   | <b>184 055</b> |
| <b>INVESTERINGER</b>                |      |                  |                |
| Bankinnskudd, kontanter o.l.        | 5    | 96 032           | 37 117         |
| <b>Sum omløpsmidler</b>             |      | <b>1 042 744</b> | <b>623 615</b> |
| <b>Sum eiendeler</b>                |      | <b>1 042 744</b> | <b>627 782</b> |

VISUELL REKLAME AS

SIDE 3





## BALANSE

### VISUELL REKLAME AS

| EGENKAPITAL OG GJELD               | Note     | 2022             | 2021           |
|------------------------------------|----------|------------------|----------------|
| <b>EGENKAPITAL</b>                 |          |                  |                |
| <b>INNSKUTT EGENKAPITAL</b>        |          |                  |                |
| Aksjekapital                       | 6, 7     | 30 000           | 30 000         |
| <b>Sum innskutt egenkapital</b>    |          | <b>30 000</b>    | <b>30 000</b>  |
| <b>OPPTJENT EGENKAPITAL</b>        |          |                  |                |
| Annen egenkapital                  |          | 155 182          | 146 550        |
| <b>Sum opptjent egenkapital</b>    |          | <b>155 182</b>   | <b>146 550</b> |
| <b>Sum egenkapital</b>             | <b>4</b> | <b>185 182</b>   | <b>176 550</b> |
| <b>GJELD</b>                       |          |                  |                |
| <b>AVSETNING FOR FORPLIKTELSER</b> |          |                  |                |
| <b>ANNEN LANGSIKTIG GJELD</b>      |          |                  |                |
| Langsiktig konserngjeld            |          | 81 993           | 0              |
| <b>Sum annen langsiktig gjeld</b>  |          | <b>81 993</b>    | <b>0</b>       |
| <b>KORTSIKTIG GJELD</b>            |          |                  |                |
| Leverandørgjeld                    |          | 309 277          | 43 988         |
| Skyldig offentlige avgifter        |          | 179 739          | 86 943         |
| Konserngjeld                       |          | 171 329          | 206 527        |
| Annen kortsiktig gjeld             |          | 115 224          | 113 774        |
| <b>Sum kortsiktig gjeld</b>        |          | <b>775 569</b>   | <b>451 232</b> |
| <b>Sum gjeld</b>                   |          | <b>857 562</b>   | <b>451 232</b> |
| <b>Sum egenkapital og gjeld</b>    |          | <b>1 042 744</b> | <b>627 782</b> |

30.06.23

Styret i Visuell Reklame AS

Reidar Holmvik Tingstad  
styreleder

Geir Kirkbak  
styremedlem/daglig leder

Tommy Lindqvist  
styremedlem

Liv Maiken Lindqvist  
styremedlem

VISUELL REKLAME AS

SIDE 4





## Regnskapsprinsipper

Årsregnskapet er satt opp i samsvar med regnskapsloven og NRS 8 - God regnskapsskikk for små foretak.

## DRIFTSINNTEKTER

Inntektsføring ved salg av varer skjer på leveringstidspunktet. Tjenester inntektsføres etter hvert som de leveres.

## SKATT

Skattekostnaden i resultatregnskapet omfatter både periodens betalbare skatt og endring i utsatt skatt. Utsatt skatt er beregnet med 22 % på grunnlag av de midlertidige forskjeller som eksisterer mellom regnskapsmessige og skattemessige verdier, samt ligningsmessig underskudd til fremføring ved utgangen av regnskapsåret. Skatteøkende og skattereduserende midlertidige forskjeller som reverserer eller kan reverseres i samme periode er utlignet og nettoført.

## KLASSIFISERING OG VURDERING AV OMLØPSMIDLER

Omløpsmidler og kortsiktig gjeld omfatter normalt poster som forfaller til betaling innen ett år etter balansedagen, samt poster som knytter seg til varekretsløpet. Omløpsmidler vurderes til laveste verdi av anskaffelseskost og virkelig verdi.

## VARER

Varer er vurdert til det laveste av anskaffelseskost og netto salgsverdi.

## FORDRINGER

Kundefordringer og andre fordringer oppføres til pålydende etter fradrag for avsetning til forventet tap. Avsetning til tap gjøres på grunnlag av en individuell vurdering av de enkelte fordringene.

## Note 1 Lønnskostnader

### LØNSKOSTNADER

|                    | 2022    | 2021    |
|--------------------|---------|---------|
| Lønninger          | 767 320 | 509 794 |
| Arbeidsgiveravgift | 132 592 | 73 580  |
| Pensjonskostnader  | 0       | 3 138   |
| Andre ytelser      | 26 093  | 3 600   |
| Sum                | 926 006 | 590 112 |

Selskapet har i Visuell Reklame AS sysselsatt 4 årsverk.

## PENSJONSFORPLIKTELSE

Selskapet er pliktig til å ha tjenstepensjonsordning etter lov om obligatorisk tjenstepensjon. Selskapets pensjonsordninger tilfredsstiller kravene i denne lov.





## Note 2 Spesifikasjon av driftskostnader etter art

|                            | 2022             | 2021             |
|----------------------------|------------------|------------------|
| Varekostnad                | 1 091 982        | 570 420          |
| Lønnskostnad               | 926 006          | 590 112          |
| Avskrivning                | 4 167            | 8 333            |
| Andre driftskostnader      | 688 264          | 525 633          |
| <b>Sum driftskostnader</b> | <b>1 618 437</b> | <b>1 124 078</b> |

## Note 3 Skatt

| <b>Årets skattekostnad</b>               | 2022          | 2021          |
|--|---------------|---------------|
| Resultatført skatt på ordinært resultat: |               |               |
| Betalbar skatt                           | 37 692        | 45 436        |
| Endring i utsatt skattefordel            | 0             | 0             |
| <b>Skattekostnad ordinært resultat</b>   | <b>37 692</b> | <b>45 436</b> |
| Skattepliktig inntekt:                   |               |               |
| Resultat før skatt                       | 179 962       | 201 392       |
| Permanente forskjeller                   | 0             | 0             |
| Endring i midlertidige forskjeller       | -8 632        | 0             |
| Avgitt konsernbidrag                     | -171 329      | -206 527      |
| <b>Skattepliktig inntekt</b>             | <b>0</b>      | <b>-5 135</b> |
| Betalbar skatt i balansen:               |               |               |
| Betalbar skatt på årets resultat         | 37 692        | 45 436        |
| Betalbar skatt på avgitt konsernbidrag   | -37 692       | -45 436       |
| <b>Sum betalbar skatt i balansen</b>     | <b>0</b>      | <b>0</b>      |

Skatteeffekten av midlertidige forskjeller som har gitt opphav til utsatt skatt og utsatte skattefordeler, spesifisert på typer av midlertidige forskjeller

|   | 2022           | 2021           | Endring       |
|---|----------------|----------------|---------------|
| Varige driftsmidler                       | 0              | -8 633         | -8 633        |
| Fordringer                                | -11 810        | -11 810        | 0             |
| <b>Sum</b>                                | <b>-11 810</b> | <b>-20 443</b> | <b>-8 633</b> |
| Inngår ikke i beregningen av utsatt skatt | 11 811         | 20 443         | 8 632         |
| <b>Grunnlag for utsatt skattefordel</b>   | <b>1</b>       | <b>0</b>       | <b>-1</b>     |
| <b>Utsatt skattefordel (22 %)</b>         | <b>0</b>       | <b>0</b>       | <b>0</b>      |





## Note 4 Egenkapital

|                      | Aksjekapital | Overkurs | Annen Innskutt egenkapital | Annen egenkapital | Sum egenkapital |
|----------------------|--------------|----------|----------------------------|-------------------|-----------------|
| Pr. 31.12.2021       | 30 000       | 0        | 0                          | 146 550           | 176 550         |
| Årets resultat       |              |          |                            | 142 270           | 142 270         |
| Konsernbidrag avgitt |              |          |                            | -133 637          | -133 637        |
| Pr 31.12.2022        | 30 000       | 0        | 0                          | 155 183           | 185 183         |

## Note 5 Bankinnskudd

Innstående midler på skattetrekkskonto (bundne midler) er på kr. 46 819.

## Note 6 Aksjekapital, aksjonærer m.v.

Aksjekapitalen i Visuell Reklame AS pr. 31.12 består av:

|                 | Antall | Pålydende | Balanseført |
|-----------------|--------|-----------|-------------|
| Ordinære aksjer | 3 000  | 10        | 0           |
| Sum             | 3 000  | 10        | 0           |

Alle aksjene gir samme rettigheter i selskapet.

Visuell Reklame AS hadde 3 aksjonærer pr. 31.12.2022.

Oversikt over de største aksjonærene pr. 31.12.2022:

|            | Ordinære A-aksjer | Sum antall | Eierandel | Stemmeandel |
|------------|-------------------|------------|-----------|-------------|
| Aksjonær 1 | 0 50              | 50         | 25 %      | 0 %         |
| Aksjonær 2 | 50 50             | 100        | 50 %      | 0 %         |
| Aksjonær 3 | 50 0              | 50         | 25 %      | 0 %         |
| Sum        | 100 100           | 200        | 100 %     | 0 %         |
| Totalt     | 100 100           | 200        | 100 %     | 0 %         |

Aksjer og opsjoner eid av ledende ansatte og styret:

|              | Ordinære A-aksjer | Sum antall | Eierandel |
|--------------|-------------------|------------|-----------|
| Daglig leder | 50 0              | 50         | 25 %      |
| Styreleder   | 0 50              | 50         | 25 %      |
| Sum          | 50 50             | 100        | 50 %      |





## Note 7 Aksjonærer

### AKSJEKAPITALEN I VISUELL REKLAME AS PR. 31.12 BESTÅR AV:

|                 | Antall       | Pålydende | Bokført       |
|-----------------|--------------|-----------|---------------|
| Ordinære aksjer | 3 000        | 10,0      | 30 000        |
| <b>Sum</b>      | <b>3 000</b> |           | <b>30 000</b> |

### EIERSTRUKTUR

De største aksjonærene i % pr. 31.12 var:

|                             | Ordinære     | Eierandel    | Stemmeandel  |
|-----------------------------|--------------|--------------|--------------|
| Joker Engros AS             | 2 703        | 90,1         | 90,1         |
| Liv Maiken Lindqvist        | 297          | 9,9          | 9,9          |
| <b>Totalt antall aksjer</b> | <b>3 000</b> | <b>100,0</b> | <b>100,0</b> |





## Verifikasjon

Transaksjon 09222115557497300525

### Dokument

#### Årsregnskap 2022 - Visuell Reklame AS

Hoveddokument

8 sider

Initiert på 2023-07-24 08:45:42 CEST (+0200) av Geir

Kirkbak (GK)

Ferdigstilt den 2023-07-26 21:58:31 CEST (+0200)

### Signerende parter

#### Geir Kirkbak (GK)

JOKER ENGROS AS

Organisasjonsnr. 993410292

geir@jokerengros.no

+4741416060

Signert 2023-07-24 08:45:42 CEST (+0200)

#### Tommy Lindqvist (TL)

TRD

tommy@baat-utleie.no

+4791799013

Signert 2023-07-26 12:12:51 CEST (+0200)

#### Reidar Tingstad (RT)

TRD

reidar@tingstad.net

+4797727920

Signert 2023-07-24 08:53:37 CEST (+0200)

#### Liv Maiken Lindqvist (LML)

Visuell Reklame AS

liv@visuellreklame.com

+4793252688

Signert 2023-07-26 21:58:31 CEST (+0200)

Denne verifiseringen ble utstedt av Scrive. Informasjon i kursiv har blitt verifisert trygt av Scrive. For mer informasjon/bevis som angår dette dokumentet, se de skjulte vedleggene. Bruk en PDF-leser, som Adobe Reader, som kan vise skjulte vedlegg for å se vedleggene. Vennligst merk at hvis du skriver ut dokumentet, kan ikke en utskrevet kopi verifiseres som original i henhold til bestemmelsene nedenfor, og at en enkel utskrift vil være uten innholdet i de skjulte vedleggene. Den digitale signeringsprosessen (elektronisk forsegling) garanterer at dokumentet og de skjulte vedleggene er originale, og dette kan dokumenteres matematisk og uavhengig av Scrive. Scrive tilbyr også en tjeneste som lar deg automatisk verifisere at dokumentet er originalt på: <https://scrive.com/verify>

