



## ÅRSREGNSKAPET FOR REGNSKAPSÅRET 2020 - GENERELL INFORMASJON

### Enheten

Organisasjonsnummer: 984 616 910  
Organisasjonsform: Aksjeselskap  
Foretaksnavn: BAKERIET STEIKE GODT AS  
Forretningsadresse: Strandvegen 73  
9007 TROMSØ

### Regnskapsår

Årsregnskapets periode: 01.01.2020 - 31.12.2020

### Konsern

Morselskap i konsern: Nei

### Regnskapsregler

Regler for små foretak benyttet: Ja  
Benyttet ved utarbeidelsen av årsregnskapet til selskapet: Regnskapslovens alminnelige regler

### Årsregnskapet fastsatt av kompetent organ

Bekreftet av representant for selskapet: Bjørn Olav Næsvold Helberg  
Dato for fastsettelse av årsregnskapet: 27.01.2021

### Grunnlag for avgivelse

År 2020: Årsregnskapet er elektronisk innlevert  
År 2019: Tall er hentet fra elektronisk innlevert årsregnskap fra 2020

*Det er ikke krav til at årsregnskapet m.v. som sendes til Regnskapsregisteret er undertegnet. Kontrollen på at dette er utført ligger hos revisor/enhetens øverste organ. Sikkerheten ivaretas ved at innsender har rolle/rettighet for innsending av årsregnskapet via Altinn, og ved at det bekreftes at årsregnskapet er fastsatt av kompetent organ.*

Brønnøysundregistrene, 25.03.2022



## Resultatregnskap

Beløp i: NOK	Note	2020	2019
<b>RESULTATREGNSKAP</b>			
<b>Inntekter</b>			
Salgsinntekt		19 866 920	22 347 666
Annen driftsinntekt	8	251 115	
<b>Sum inntekter</b>		<b>20 118 035</b>	<b>22 347 666</b>
<b>Kostnader</b>			
Varekostnad		5 592 970	6 072 477
Lønnskostnad	7	8 609 352	10 722 820
Avskrivning av driftsmidler og immaterielle eiendeler	1	746 633	657 027
Nedskrivning av varige driftsmidler og immaterielle eiendeler	1		
Annen driftskostnad	7	5 319 865	4 978 834
<b>Sum kostnader</b>		<b>20 268 819</b>	<b>22 431 159</b>
<b>Driftsresultat</b>		<b>-150 784</b>	<b>-83 493</b>
<b>Finansinntekter og finanskostnader</b>			
Annen renteinntekt		970	2 620
Annen finansinntekt			12 018
<b>Sum finansinntekter</b>		<b>970</b>	<b>14 638</b>
Annen rentekostnad		47 043	1 774
<b>Sum finanskostnader</b>		<b>47 043</b>	<b>1 774</b>
<b>Netto finans</b>		<b>-46 073</b>	<b>12 864</b>
<b>Ordinært resultat før skattekostnad</b>		<b>-196 856</b>	<b>-70 629</b>
Skattekostnad på ordinært resultat	4	3 548	39 908
<b>Ordinært resultat etter skattekostnad</b>		<b>-200 404</b>	<b>-110 537</b>
<b>Årsresultat</b>	2	<b>-200 404</b>	<b>-110 537</b>
<b>Årsresultat etter minoritetsinteresser</b>		<b>-200 404</b>	<b>-110 537</b>
<b>Totalresultat</b>		<b>-200 404</b>	<b>-110 537</b>



## Resultatregnskap

<b>Beløp i: NOK</b>	<b>Note</b>	<b>2020</b>	<b>2019</b>
<b>Overføringer og disponeringer</b>			
Avsatt til annen egenkapital		-200 404	-110 537
<b>Sum overføringer og disponeringer</b>		<b>-200 404</b>	<b>-110 537</b>



## Balanse

Beløp i: NOK	Note	2020	2019
<b>BALANSE - EIENDELER</b>			
<b>Anleggsmidler</b>			
<b>Immaterielle eiendeler</b>			
Forskning og utvikling	1		
Konsesjoner, patenter o.l.	1	375 000	421 181
Utsatt skattefordel	4	73 014	91 587
Goodwill	1		195 700
<b>Sum immaterielle eiendeler</b>		<b>448 014</b>	<b>708 468</b>
<b>Varige driftsmidler</b>			
Tomter, bygninger o.a. fast eiendom	1		
Maskiner og anlegg	1		
Skip og flytende installasjoner	1		
Driftsløsøre, inventar o.a. utstyr	1	2 749 005	1 349 276
<b>Sum varige driftsmidler</b>		<b>2 749 005</b>	<b>1 349 276</b>
<b>Finansielle anleggsmidler</b>			
Andre langsiktige fordringer	5	438 043	57 791
<b>Sum finansielle anleggsmidler</b>		<b>438 043</b>	<b>57 791</b>
<b>Sum anleggsmidler</b>		<b>3 635 062</b>	<b>2 115 534</b>
<b>Omløpsmidler</b>			
<b>Varer</b>			
<b>Sum varer</b>		<b>1 018 726</b>	<b>1 133 736</b>
<b>Fordringer</b>			
Kundefordringer	5	763 827	922 657
Andre kortsiktige fordringer	4, 5	86 900	5 890
<b>Sum fordringer</b>		<b>850 728</b>	<b>928 546</b>
<b>Bankinnskudd, kontanter og lignende</b>			
Bankinnskudd, kontanter o.l.	3	981 076	1 889 358
<b>Sum bankinnskudd, kontanter og lignende</b>		<b>981 076</b>	<b>1 889 358</b>
<b>Sum omløpsmidler</b>		<b>2 341 166</b>	<b>3 384 772</b>



### Balanse

Beløp i: NOK	Note	2020	2019
<b>SUM EIENDELER</b>		<b>5 976 228</b>	<b>5 500 306</b>
<b>BALANSE - EGENKAPITAL OG GJELD</b>			
<b>Egenkapital</b>			
<b>Innskutt egenkapital</b>			
Aksjekapital	2, 6	196 166	196 166
Overkurs	2	1 445 440	1 445 440
Annen innskutt egenkapital	2		
<b>Sum innskutt egenkapital</b>		<b>1 641 606</b>	<b>1 641 606</b>
<b>Opptjent egenkapital</b>			
Fond for vurderingsforskjeller	2		
Annen egenkapital	2	367 440	567 844
Udisponert resultat			
Udekket tap	2		
<b>Sum opptjent egenkapital</b>		<b>367 440</b>	<b>567 844</b>
<b>Sum egenkapital</b>		<b>2 009 047</b>	<b>2 209 450</b>
<b>Gjeld</b>			
<b>Langsiktig gjeld</b>			
Utsatt skatt	4		
<b>Annen langsiktig gjeld</b>			
Gjeld til kredittinstitusjoner	5	922 054	
Langsiktig konserngjeld	5		
<b>Sum annen langsiktig gjeld</b>		<b>922 054</b>	
<b>Sum langsiktig gjeld</b>		<b>922 054</b>	<b>0</b>
<b>Kortsiktig gjeld</b>			
Leverandørgjeld		719 539	623 735
Betalbar skatt	4		46 028
Skyldig offentlige avgifter		653 369	787 740
Annen kortsiktig gjeld		1 672 220	1 833 352
<b>Sum kortsiktig gjeld</b>		<b>3 045 128</b>	<b>3 290 856</b>



## Balanse

<b>Beløp i: NOK</b>	<b>Note</b>	<b>2020</b>	<b>2019</b>
Sum gjeld		3 967 182	3 290 856
<b>SUM EGENKAPITAL OG GJELD</b>		<b>5 976 228</b>	<b>5 500 306</b>



## Brønnøysundregistrene

### ÅRSREGNSKAP FOR REGNSKAPSÅRET 2020 - GENERELL INFORMASJON

Journalnummer: 2021 330033

#### Enheten

Organisasjonsnummer: 984 616 910  
Organisasjonsform: Aksjeselskap  
Foretaksnavn: BAKERIET STEIKE GODT AS  
Forretningsadresse: Strandvegen 73  
9007 TROMSØ

#### Regnskapsår

Årsregnskapets periode: 01.01.2020 - 31.12.2020

#### Konsern

Morselskap i konsern: Nei

#### Regnskapsregler

Regler for små foretak benyttet: Ja  
Benyttet ved utarbeidelsen av  
årsregnskapet til selskapet: Regnskapslovens alminnelige regler

#### Årsregnskapet fastsatt av kompetent organ

Bekreftet av representant for selskapet: Bjørn Olav Næsvold Helberg  
Dato for fastsettelse av årsregnskapet: 27.01.2021

#### Grunnlag for avgivelse

År 2020: Årsregnskap er elektronisk innlevert.  
År 2019: Tall er hentet fra elektronisk innlevert årsregnskap fra 2020.

*Det er ikke krav til at årsregnskapet m.v. som sendes til Regnskapsregisteret er undertegnet. Kontrollen på at dette er utført ligger hos revisor/enhetens øverste organ. Sikkerheten ivaretas ved at innsender har rolle/rettighet for innsending av årsregnskapet via Altinn, og ved at det bekreftes at årsregnskapet er fastsatt av kompetent organ.*

Brønnøysundregistrene, 16.06.2021



Organisasjonsnr: 984 616 910  
BAKERIET STEIKE GODT AS

## RESULTATREGNSKAP

<b>Beløp i: NOK</b>	<b>Note</b>	<b>2020</b>	<b>2019</b>
<b>RESULTATREGNSKAP</b>			
<b>Inntekter</b>			
Salgsinntekt		19 866 920	22 347 666
Annen driftsinntekt	8	251 115	
<b>Sum inntekter</b>		<b>20 118 035</b>	<b>22 347 666</b>
<b>Kostnader</b>			
Varekostnad		5 592 970	6 072 477
Lønnskostnad	7	8 609 352	10 722 820
Avskrivning av driftsmidler og immaterielle eiendeler	1	746 633	657 027
Nedskrivning av varige driftsmidler og immaterielle eiendeler	1		
Annen driftskostnad	7	5 319 865	4 978 834
<b>Sum kostnader</b>		<b>20 268 819</b>	<b>22 431 159</b>
<b>Driftsresultat</b>		<b>-150 784</b>	<b>-83 493</b>
<b>Finansinntekter og finanskostnader</b>			
Annen renteinntekt		970	2 620
Annen finansinntekt			12 018
<b>Sum finansinntekter</b>		<b>970</b>	<b>14 638</b>
Annen rentekostnad		47 043	1 774
<b>Sum finanskostnader</b>		<b>47 043</b>	<b>1 774</b>
<b>Netto finans</b>		<b>-46 073</b>	<b>12 864</b>
<b>Ordinært resultat før skattekostnad</b>		<b>-196 856</b>	<b>-70 629</b>
Skattekostnad på ordinært resultat	4	3 548	39 908
<b>Ordinært resultat etter skattekostnad</b>		<b>-200 404</b>	<b>-110 537</b>
<b>Årsresultat</b>	2	<b>-200 404</b>	<b>-110 537</b>
<b>Årsresultat etter minoritetsinteresser</b>		<b>-200 404</b>	<b>-110 537</b>
<b>Totalresultat</b>		<b>-200 404</b>	<b>-110 537</b>
<b>Overføringer og disponeringer</b>			
Avsatt til annen egenkapital		-200 404	-110 537



Sum overføringer og  
disponeringer

-200 404

-110 537



Organisasjonsnr: 984 616 910  
BAKERIET STEIKE GODT AS

## BALANSE

Beløp i: NOK	Note	2020	2019
<b>BALANSE - EIENDELER</b>			
<b>Anleggsmidler</b>			
<b>Immaterielle eiendeler</b>			
Forskning og utvikling	1		
Konsesjoner, patenter o.l.	1	375 000	421 181
Utsatt skattefordel	4	73 014	91 587
Goodwill	1		195 700
<b>Sum immaterielle eiendeler</b>		<b>448 014</b>	<b>708 468</b>
<b>Varige driftsmidler</b>			
Tomter, bygninger o.a. fast eiendom	1		
Maskiner og anlegg	1		
Skip og flytende installasjoner	1		
Driftsløsøre, inventar o. a. utstyr	1	2 749 005	1 349 276
<b>Sum varige driftsmidler</b>		<b>2 749 005</b>	<b>1 349 276</b>
<b>Finansielle anleggsmidler</b>			
Andre langsiktige fordringer	5	438 043	57 791
<b>Sum finansielle anleggsmidler</b>		<b>438 043</b>	<b>57 791</b>
<b>Sum anleggsmidler</b>		<b>3 635 062</b>	<b>2 115 534</b>
<b>Omløpsmidler</b>			
<b>Varer</b>			
<b>Sum varer</b>		<b>1 018 726</b>	<b>1 133 736</b>
<b>Fordringer</b>			
Kundefordringer	5	763 827	922 657
Andre kortsiktige fordringer	4, 5	86 900	5 890
<b>Sum fordringer</b>		<b>850 728</b>	<b>928 546</b>
<b>Bankinnskudd, kontanter og lignende</b>			
Bankinnskudd, kontanter o. l.	3	981 076	1 889 358
<b>Sum bankinnskudd, kontanter og lignende</b>		<b>981 076</b>	<b>1 889 358</b>
<b>Sum omløpsmidler</b>		<b>2 341 166</b>	<b>3 384 772</b>
<b>SUM EIENDELER</b>		<b>5 976 228</b>	<b>5 500 306</b>



## BALANSE - EGENKAPITAL OG GJELD

### Egenkapital

#### Innskutt egenkapital

Aksjekapital	2, 6	196 166	196 166
Overkurs	2	1 445 440	1 445 440
Annen innskutt egenkapital	2		
<b>Sum innskutt egenkapital</b>		<b>1 641 606</b>	<b>1 641 606</b>

#### Opptjent egenkapital

Fond for vurderingsforskjeller	2		
Annen egenkapital	2	367 440	567 844
Udisponert resultat			
Udekket tap	2		
<b>Sum opptjent egenkapital</b>		<b>367 440</b>	<b>567 844</b>

**Sum egenkapital** 2 009 047 2 209 450

### Gjeld

#### Langsiktig gjeld

Utsatt skatt	4		
Annen langsiktig gjeld			
Gjeld til kredittinstitusjoner	5	922 054	
Langsiktig konserngjeld	5		
<b>Sum annen langsiktig gjeld</b>		<b>922 054</b>	
<b>Sum langsiktig gjeld</b>		<b>922 054</b>	<b>0</b>

#### Kortsiktig gjeld

Leverandørgjeld		719 539	623 735
Betalbar skatt	4		46 028
Skyldig offentlige avgifter		653 369	787 740
Annen kortsiktig gjeld		1 672 220	1 833 352
<b>Sum kortsiktig gjeld</b>		<b>3 045 128</b>	<b>3 290 856</b>

**Sum gjeld** 3 967 182 3 290 856

**SUM EGENKAPITAL OG GJELD** 5 976 228 5 500 306



Organisasjonsnr: 984 616 910  
BAKERIET STEIKE GODT AS

NOTEOPPLYSNINGER - SELSKAP - alle poster oppgitt i hele tall

Note

Regnskapsprinsipper

Note

Antall aksjer og aksjeeiere

<u>Aksjeklasse</u>	<u>Ant. aksjer</u>	<u>Pålydende</u>	<u>Bokført verdi</u>
Ordinære aksjer	196166.00	1.00	196166.00
<u>Aksjeeiere - fritekst</u>	<u>Antall</u>	<u>Eierandel</u>	<u>Aksjeklasse</u>
KAFFEBØNNA HOLDING AS	96121.00	49.00%	Ordinære aksjer
BAKEHUSET NORDNORGE AS	100045.00	51.00%	Ordinære aksjer
<u>Sum</u>	<u>Sum antall</u>	<u>Sum eierandel</u>	
	196166.00	100.00%	

Note

7

Ytelser til ledende personer

Ytelser til daglig leder

<u>Ytelser</u>	<u>Lønn</u>	<u>Pensj.forpl.</u>	<u>Andre godtgj.</u>
	330083.00		2590.00

Note

7

Ytelser til andre ledende personer

Note

7

Antall årsverk i regnskapsåret

Virksomheten har hatt følgende antall årsverk:  
22.00

Note

Lån og sikkerhetsstillelse til ledende personer og aksjeeiere



Er det gitt lån eller sikkerhetsstillelse til ledende personer: Nei

<u>Sikkerhetsstillelse</u>	<u>Daglig leder</u>	<u>Styrets leder</u>	<u>Andre nærstående</u>
0	0	0	0



Til generalforsamlingen i Bakeriet Steike Godt AS

## *Uavhengig revisors beretning*

### *Uttalelse om revisjonen av årsregnskapet*

---

#### *Konklusjon*

Vi har revidert Bakeriet Steike Godt AS' årsregnskap som består av balanse per 31. desember 2020, resultatregnskap for regnskapsåret avsluttet per denne datoen og noter til årsregnskapet, herunder et sammendrag av viktige regnskapsprinsipper.

Etter vår mening er det medfølgende årsregnskapet avgitt i samsvar med lov og forskrifter og gir et rettviseende bilde av selskapets finansielle stilling per 31. desember 2020, og av dets resultater for regnskapsåret avsluttet per denne datoen i samsvar med regnskapslovens regler og god regnskapsskikk i Norge.

---

#### *Grunnlag for konklusjonen*

Vi har gjennomført revisjonen i samsvar med lov, forskrift og god revisjonsskikk i Norge, herunder de internasjonale revisjonsstandardene International Standards on Auditing (ISA-ene). Våre oppgaver og plikter i henhold til disse standardene er beskrevet i Revisors oppgaver og plikter ved revisjon av årsregnskapet. Vi er uavhengige av selskapet slik det kreves i lov og forskrift, og har overholdt våre øvrige etiske forpliktelser i samsvar med disse kravene. Etter vår oppfatning er innhentet revisjonsbevis tilstrekkelig og hensiktsmessig som grunnlag for vår konklusjon.

---

#### *Styrets og daglig leders ansvar for årsregnskapet*

Styret og daglig leder (ledelsen) er ansvarlig for å utarbeide årsregnskapet i samsvar med lov og forskrifter, herunder for at det gir et rettviseende bilde i samsvar med regnskapslovens regler og god regnskapsskikk i Norge. Ledelsen er også ansvarlig for slik internkontroll som den finner nødvendig for å kunne utarbeide et årsregnskap som ikke inneholder vesentlig feilinformasjon, verken som følge av misligheter eller utilsiktede feil.

Ved utarbeidelsen av årsregnskapet må ledelsen ta standpunkt til selskapets evne til fortsatt drift og opplyse om forhold av betydning for fortsatt drift. Forutsetningen om fortsatt drift skal legges til grunn for årsregnskapet så lenge det ikke er sannsynlig at virksomheten vil bli avvirket.

---

#### *Revisors oppgaver og plikter ved revisjonen av årsregnskapet*

Vårt mål med revisjonen er å oppnå betryggende sikkerhet for at årsregnskapet som helhet ikke inneholder vesentlig feilinformasjon, verken som følge av misligheter eller utilsiktede feil, og å avgi en revisjonsberetning som inneholder vår konklusjon. Betryggende sikkerhet er en høy grad av sikkerhet, men ingen garanti for at en revisjon utført i samsvar med lov, forskrift og god revisjonsskikk i Norge, herunder ISA-ene, alltid vil avdekke vesentlig feilinformasjon som eksisterer. Feilinformasjon kan oppstå som følge av misligheter eller utilsiktede feil. Feilinformasjon blir vurdert som vesentlig dersom den enkeltvis eller samlet med rimelighet kan forventes å påvirke økonomiske beslutninger som brukerne foretar basert på årsregnskapet.

---

PricewaterhouseCoopers AS, Muségata 1, Postboks 6128, NO-9291 Tromsø

T: 02316, org. no.: 987 009 713 MVA, www.pwc.no

Statsautoriserte revisorer, medlemmer av Den norske Revisorforening og autorisert regnskapsførerelskap



Uavhengig revisors beretning - Bakeriet Steike Godt AS



For videre beskrivelse av revisors oppgaver og plikter vises det til:  
<https://revisorforeningen.no/revisjonsberetninger>

### *Uttalelse om andre lovmessige krav*

---

#### *Konklusjon om registrering og dokumentasjon*

Basert på vår revisjon av årsregnskapet som beskrevet ovenfor, og kontrollhandlinger vi har funnet nødvendig i henhold til internasjonal standard for attestasjonsoppdrag (ISAE) 3000 «Attestasjonsoppdrag som ikke er revisjon eller forenklet revisorkontroll av historisk finansiell informasjon», mener vi at ledelsen har oppfylt sin plikt til å sørge for ordentlig og oversiktlig registrering og dokumentasjon av selskapets regnskapsopplysninger i samsvar med lov og god bokføringsskikk i Norge.

Tromsø, 28. januar 2021  
**PricewaterhouseCoopers AS**

Ørjan Renø  
Statsautorisert revisor  
(elektronisk signert)



 Securely signed with Brevio

Revisjonsberetning - BSG 2020

**Signers:**

<i>Name</i>	<i>Method</i>	<i>Date</i>
Renø, Ørjan	BANKID_MOBILE	2021-01-28 15:09

**This document package contains:**

- Closing page (this page)
- The original document(s)
- The electronic signatures. These are not visible in the document, but are electronically integrated.



This file is sealed with a digital signature.  
The seal is a guarantee for the authenticity  
of the document.



**Årsregnskap 2020**

**Bakeriet Steike Godt AS**

Org.nr.:984 616 910



## Resultatregnskap Bakeriet Steike Godt AS

Driftsinntekter og driftskostnader	Note	2020	2019
Salgsinntekt		19 866 920	22 347 666
Annen driftsinntekt	8	251 115	0
<b>Sum driftsinntekter</b>		<b>20 118 035</b>	<b>22 347 666</b>
Varekostnad		5 592 970	6 072 477
Lønnskostnad	7	8 609 352	10 722 820
Avskrivning av driftsmidler og immaterielle eiendeler	1	746 633	657 027
Annen driftskostnad	7	5 319 865	4 978 834
<b>Sum driftskostnader</b>		<b>20 268 819</b>	<b>22 431 159</b>
<b>Driftsresultat</b>		<b>-150 784</b>	<b>-83 493</b>
<b>Finansinntekter og finanskostnader</b>			
Annen renteinntekt		970	2 620
Annen finansinntekt		0	12 018
Annen rentekostnad		47 043	1 774
<b>Resultat av finansposter</b>		<b>-46 073</b>	<b>12 864</b>
Ordinært resultat før skattekostnad		-196 856	-70 629
Skattekostnad på ordinært resultat	4	3 549	39 908
<b>Ordinært resultat</b>		<b>-200 405</b>	<b>-110 537</b>
<b>Årsresultat</b>	2	<b>-200 405</b>	<b>-110 537</b>
<b>Overføringer</b>			
Avsatt til annen egenkapital		-200 405	-110 537
<b>Sum overføringer</b>		<b>-200 405</b>	<b>-110 537</b>



## Balanse

### Bakeriet Steike Godt AS

Eiendeler	Note	2020	2019
<b>Anleggsmidler</b>			
<b>Immaterielle eiendeler</b>			
Konsesjoner, patenter o.l.	1	375 000	421 181
Utsatt skattefordel	4	73 013	91 587
Goodwill	1	0	195 700
<b>Sum immaterielle eiendeler</b>		<b>448 013</b>	<b>708 468</b>
<b>Varige driftsmidler</b>			
Driftsløsøre, inventar o.a. utstyr	1	2 749 005	1 349 276
<b>Sum varige driftsmidler</b>		<b>2 749 005</b>	<b>1 349 276</b>
<b>Finansielle anleggsmidler</b>			
Andre langsiktige fordringer	5	438 043	57 791
<b>Sum finansielle anleggsmidler</b>		<b>438 043</b>	<b>57 791</b>
<b>Sum anleggsmidler</b>		<b>3 635 061</b>	<b>2 115 534</b>
<b>Omløpsmidler</b>			
<b>Varelager</b>			
Lager av varer og annen beholdning		509 363	566 868
<b>Sum varelager</b>		<b>509 363</b>	<b>566 868</b>
<b>Fordringer</b>			
Kundefordringer	5	763 827	922 657
Andre kortsiktige fordringer	4, 5	86 900	5 890
<b>Sum fordringer</b>		<b>850 728</b>	<b>928 546</b>
<b>Bankinnskudd</b>			
Bankinnskudd, kontanter o.l.	3	981 076	1 889 358
<b>Sum bankinnskudd</b>		<b>981 076</b>	<b>1 889 358</b>
<b>Sum omløpsmidler</b>		<b>2 341 166</b>	<b>3 384 772</b>
<b>Sum eiendeler</b>		<b>5 976 228</b>	<b>5 500 306</b>





## Balanse

### Bakeriet Steike Godt AS

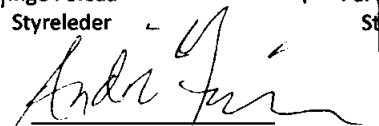
Egenkapital og gjeld	Note	2020	2019
<b>Egenkapital</b>			
<b>Innskutt egenkapital</b>			
Aksjekapital	2, 6	196 166	196 166
Overkurs	2	1 445 440	1 445 440
<b>Sum innskutt egenkapital</b>		<b>1 641 606</b>	<b>1 641 606</b>
<b>Opptjent egenkapital</b>			
Annen egenkapital	2	367 439	567 844
<b>Sum opptjent egenkapital</b>		<b>367 439</b>	<b>567 844</b>
<b>Sum egenkapital</b>		<b>2 009 046</b>	<b>2 209 450</b>
<b>Gjeld</b>			
<b>Annen langsiktig gjeld</b>			
Gjeld til kredittinstitusjoner	5	922 054	0
<b>Sum annen langsiktig gjeld</b>		<b>922 054</b>	<b>0</b>
<b>Kortsiktig gjeld</b>			
Leverandørgjeld		719 539	623 735
Betalbar skatt	4	0	46 028
Skyldig offentlige avgifter		653 369	787 740
Annen kortsiktig gjeld		1 672 220	1 833 352
<b>Sum kortsiktig gjeld</b>		<b>3 045 128</b>	<b>3 290 856</b>
<b>Sum gjeld</b>		<b>3 967 182</b>	<b>3 290 856</b>
<b>Sum egenkapital og gjeld</b>		<b>5 976 228</b>	<b>5 500 306</b>


Tromsø, 27.01.2021  
Styret i Bakeriet Steike Godt AS

  
Inge Forsaa  
Styreleder

  
Pål Einar Eilertsen  
Styremedlem

  
Eva Halvorsen  
Styremedlem

  
Andre Jensen  
Styremedlem

  
Bjørn Olav Næssvold Helberg  
Daglig leder



## Bakeriet Steike Godt AS

Noter til årsregnskap 2020

### Regnskapsprinsipper

Årsregnskapet er satt opp i samsvar med regnskapsloven og NRS 8 - God regnskapsskikk for små foretak.

#### Driftsinntekter

Inntektsføring ved salg av varer skjer på leveringstidspunktet. Tjenester inntektsføres etter hvert som de leveres.

#### Skatt

Skattekostnaden i resultatregnskapet omfatter både periodens betalbare skatt og endring i utsatt skatt. Utsatt skatt er beregnet med 22% på grunnlag av de midlertidige forskjeller som eksisterer mellom regnskapsmessige og skattemessige verdier, samt ligningsmessig underskudd til fremføring ved utgangen av regnskapsåret. Skatteøkende og skattereduserende midlertidige forskjeller som reverserer eller kan reverseres i samme periode er utlignet og nettoført.

#### Klassifisering og vurdering av balanseposter

Eiendeler bestemt til varig eie eller bruk er klassifisert som anleggsmidler. Eiendeler som er knyttet til varekretsløpet er klassifisert som omløpsmidler. Fordringer klassifiseres som omløpsmidler hvis de skal tilbakebetales i løpet av ett år. For gjeld er analoge kriterier lagt til grunn. Første års avdrag på langsiktige fordringer og langsiktig gjeld klassifiseres likevel ikke som omløpsmiddel og kortsiktig gjeld.

#### Varige driftsmidler

Varige driftsmidler balanseføres og avskrives lineært over driftsmidlenes forventede levetid dersom de har antatt levetid over 3 år og har en kostpris som overstiger kr 15 000. Vedlikehold av driftsmidler kostnadsføres løpende. Påkostninger eller forbedringer tillegges driftsmidlets kostpris og avskrives i takt med driftsmidlet. Skillet mellom vedlikehold og påkostning/forbedring regnes i forhold til driftsmidlets stand ved kjøp av driftsmidlet. Utgifter til leie av driftsmidler kostnadsføres. Forskuddsbetalinger balanseføres som forskuddsbetalt kostnad, og fordeles over leieperioden.

#### Varer

Varer er vurdert til det laveste av anskaffelseskost og netto salgsverdi.

#### Fordringer

Kundefordringer og andre fordringer oppføres til pålydende etter fradrag for avsetning til forventet tap. Avsetning til tap gjøres på grunnlag av en individuell vurdering av de enkelte fordringene.

#### Konsolidering

Selskapet inngår i konsernet TJG Management AS, org.nr 994 588 095, med forretningsadresse Midtre gate 16, 8624 Mo i Rana. Der kan konsernregnskapet som inkluderer Bakeriet Steike Godt AS fås utlevert.



## Bakeriet Steike Godt AS

Noter til årsregnskap 2020

### Note 1 Varige driftsmidler og immaterielle eiendeler

	Driftsløsøre, inventar o.l.	Immateriell eiendom	Goodwill	Totalt
Anskaffelseskost 01.01.2020	2 872 023	781 250	1 957 000	5 610 273
Tilgang	2 192 950			2 192 950
Avgang				0
Anskaffelseskost 31.12.2020	5 064 973	781 250	1 957 000	7 803 223
Akkumulerte avskrivninger	<b>2 315 970</b>	<b>406 250</b>	<b>1 957 000</b>	<b>4 679 220</b>
<b>Bokført verdi 31.12.2020</b>	<b>2 749 004</b>	<b>375 000</b>	<b>0</b>	<b>3 124 003</b>
Årets avskrivninger	504 752	46 181	195 700	746 633
Forventet økonomisk levetid	3-10 år	3-20 år	10 år	
Avskrivningsplan	Lineær	Lineær	Lineær	

### Note 2 Egenkapital

	Aksjekapital	Overkurs	Annen egenkapital	Sum egenkapital
Egenkapital 01.01.2020	196 166	1 445 440	567 844	2 209 450
Årets resultat	0	0	-200 405	-200 405
<b>Egenkapital 31.12.2020</b>	<b>196 166</b>	<b>1 445 440</b>	<b>367 439</b>	<b>2 009 046</b>

Bakeriet Steike Godt AS har i 2020 vært påvirket av Covid-19 gjennom tapt omsetning og permitteringer. Selskapet går med underskudd, men det forventes at den negative trenden vil være forbigående og årsregnskapet for 2020 er derfor avlagt under forutsetning om fortsatt drift.

### Note 3 Bundne midler

	2020	2019
Herav bundne bankinnskudd	262 149	320 917



## Bakeriet Steike Godt AS

Noter til årsregnskap 2020

### Note 4 Skatt

Skatteeffekten av midlertidige forskjeller og underskudd til fremføring som har gitt opphav til utsatt skatt og utsatte skattefordeler, spesifisert på typer av midlertidige forskjeller:

<b>Spesifikasjon av midlertidige forskjeller</b>	<b>2020</b>	<b>2019</b>	<b>Endring</b>
Varige driftsmidler	-199 743	-55 434	144 309
Gevinst – og tapskonto	-132 136	-165 170	-33 034
<b>Sum</b>	<b>-331 879</b>	<b>-220 604</b>	<b>111 275</b>
Inngår ikke i beregningen av utsatt skatt	0	-195 700	-195 700
<b>Grunnlag for beregning av utsatt skatt</b>	<b>-331 879</b>	<b>-416 304</b>	<b>-84 425</b>
<b>Utsatt skattefordel (22 %)</b>	<b>-73 013</b>	<b>-91 587</b>	<b>-18 573</b>
<b>Skattepliktig inntekt</b>	<b>2020</b>	<b>2019</b>	
Ordinært resultat før skatt	-196 856	-70 629	
Permanente forskjeller	17 283	26 970	
Endring i midlertidige forskjeller	111 275	196 536	
<b>Skattepliktig inntekt</b>	<b>-68 298</b>	<b>152 877</b>	
<b>Årets skattekostnad</b>	<b>2020</b>	<b>2019</b>	
Betalbar skatt	-15 025	46 028	
Endring i utsatt skattefordel	18 574	-6 120	
<b>Skattekostnad ordinært resultat</b>	<b>3 549</b>	<b>39 908</b>	
<b>Betalbar skatt</b>	<b>2020</b>	<b>2019</b>	
Betalbar skatt på årets resultat	0	46 028	
<b>Sum betalbar skatt i balansen</b>	<b>0</b>	<b>46 028</b>	

I forbindelse med tiltakspakke knyttet til koronapandemien er underskudd i 2020 tilbakeført mot overskudd i 2019. Til gode skatt kr 15 025 fremgår under posten andre fordringer i årsregnskapet.



## Bakeriet Steike Godt AS

Noter til årsregnskap 2020

### Note 5 Fordringer og gjeld

Kundefordringer	2020	2019
Kundefordringer til pålydende	763 827	922 657
Avsetning til tap på kundefordringer	0	0
<b>Kundefordringer i balansen</b>	<b>763 827</b>	<b>922 657</b>

#### Fordringer

Bakeriet Steike Godt AS har ingen langsiktige fordringer med forfall senere enn ett år. Andre langsiktige fordringer knytter seg til forskuddsleasing som kostnadsføres i samsvar med avtaleperioden på leasingavtaler.

Gjeld sikret ved pant	2020	2019
Gjeld til kredittinstitusjoner	922 054	0
<b>Sum</b>	<b>922 054</b>	<b>0</b>

Langsiktig gjeld med forfall senere enn 5 år	2020	2019
Gjeld til kredittinstitusjoner	88 721	0
<b>Sum</b>	<b>88 721</b>	<b>0</b>

Balanseført verdi av pantsatte eiendeler	2020	2019
Varige driftsmidler	3 124 005	0
Kundefordringer	763 827	0
Varer	509 363	0
<b>Sum</b>	<b>4 397 196</b>	<b>0</b>

### Note 6 Aksjekapital og aksjonærinformasjon

Aksjekapitalen på kr. 196 166 består av 196 166 aksjer à kr. 1.

#### Oversikt over de største aksjonærene 31.12.2020

Navn	Antall aksjer	Eier-/stemme andel
Bakehuset Nord-Norge AS	100 045	51%
Kaffebønna Holding AS	96 121	49%
<b>Sum</b>	<b>196 166</b>	<b>100%</b>



## Bakeriet Steike Godt AS

Noter til årsregnskap 2020

### Note 7 Lønnskostnader, antall ansatte, godtgjørelser, lån til ansatte mm.

Lønnskostnader	2020	2019
Lønninger	7 813 280	9 711 849
Arbeidsgiveravgift	605 065	788 173
Pensjonskostnader	112 965	112 947
Andre ytelser	78 042	109 851
<b>Sum</b>	<b>8 609 352</b>	<b>10 722 820</b>
Sysselsatte årsverk	22	19
Ytelser til ledende personer	Daglig leder	Styret
Lønn/styrehonorar	330 083	20 000
Annen godtgjørelse	2 590	0
<b>Sum</b>	<b>332 673</b>	<b>20 000</b>

Selskapets pensjonsordninger tilfredsstiller kravene i lov om obligatorisk tjenestepensjon.

Det er ikke gitt lån/sikkerhetsstillelse til daglig leder, styrets leder eller andre nærstående parter.

Kostnadsført godtgjørelse til revisor	2020	2019
Lovpålagt revisjon	45 650	40 850
Andre attestasjonstjenester	3 600	3 500
Skatterådgivning	7 750	7 650
<b>Sum</b>	<b>57 000</b>	<b>52 000</b>

### Note 8 Offentlige tilskudd

Bakeriet Steike Godt AS er i 2020 bevilget NOK 181 115 i tilskudd gjennom Kompensasjonsordning fra næringslivet (kompensasjonsordning 1) som følge av tapt omsetning i forbindelse med koronapandemien.