



ÅRSREGNSKAPET FOR REGNSKAPSÅRET 2018 - GENERELL INFORMASJON

Enheten

Organisasjonsnummer: 919 186 909
Organisasjonsform: Aksjeselskap
Foretaksnavn: GAUSTABLIKK HYTTEUTVIKLING AS
Forretningsadresse: Svaddevegen 125
3660 RJUKAN

Regnskapsår

Årsregnskapets periode: 01.01.2018 - 31.12.2018

Konsern

Morselskap i konsern: Nei

Regnskapsregler

Regler for små foretak benyttet: Ja
Benyttet ved utarbeidelsen av årsregnskapet til selskapet: Regnskapslovens alminnelige regler

Årsregnskapet fastsatt av kompetent organ

Bekreftet av representant for selskapet: Stig Flåta
Dato for fastsettelse av årsregnskapet: 30.06.2019

Grunnlag for avgivelse

År 2018: Årsregnskapet er elektronisk innlevert
År 2017: Tall er hentet fra elektronisk innlevert årsregnskap fra 2018

Det er ikke krav til at årsregnskapet m.v. som sendes til Regnskapsregisteret er undertegnet. Kontrollen på at dette er utført ligger hos revisor/enhetens øverste organ. Sikkerheten ivaretas ved at innsender har rolle/rettighet for innsending av årsregnskapet via Altinn, og ved at det bekreftes at årsregnskapet er fastsatt av kompetent organ.

Brønnøysundregistrene, 01.05.2021



Resultatregnskap

Beløp i: NOK	Note	2018	2017
RESULTATREGNSKAP			
Kostnader			
Annen driftskostnad	1	15 874	9 444
Sum kostnader		15 874	9 444
Driftsresultat		-15 874	-9 444
Finansinntekter og finanskostnader			
Annen renteinntekt		123	206
Sum finansinntekter		123	206
Annen rentekostnad		1 969	6 404
Sum finanskostnader		1 969	6 404
Netto finans		-1 847	-6 198
Ordinært resultat før skattekostnad		-17 721	-15 642
Skattekostnad på ordinært resultat	3	-3 742	-3 598
Ordinært resultat etter skattekostnad		-13 979	-12 044
Årsresultat		-13 979	-12 044
Årsresultat etter minoritetsinteresser		-13 979	-12 044
Totalresultat		-13 979	-12 044
Overføringer og disponeringer			
Udekket tap		-13 979	-12 044
Sum overføringer og disponeringer		-13 979	-12 044




Balanse

Beløp i: NOK	Note	2018	2017
BALANSE - EIENDELER			
Anleggsmidler			
Immaterielle eiendeler			
Utsatt skattefordel	3	7 340	3 598
Sum immaterielle eiendeler		7 340	3 598
Sum anleggsmidler		7 340	3 598
Omløpsmidler			
Varer			
Sum varer		7 621 412	1 287 876
Bankinnskudd, kontanter og lignende			
Bankinnskudd, kontanter og lignende		635 226	286 482
Sum bankinnskudd, kontanter og lignende		635 226	286 482
Sum omløpsmidler		8 256 638	1 574 358
SUM EIENDELER		8 263 978	1 577 956
BALANSE - EGENKAPITAL OG GJELD			
Egenkapital			
Innskutt egenkapital			
Selskapskapital		90 000	90 000
Sum innskutt egenkapital	2	90 000	90 000
Opptjent egenkapital			
Udekket tap		26 022	12 044
Sum opptjent egenkapital		-26 022	-12 044
Sum egenkapital	4	63 978	77 956
Sum langsiktig gjeld		0	0




Balanse

Beløp i: NOK	Note	2018	2017
Kortsiktig gjeld			
Annen kortsiktig gjeld		8 200 000	1 500 000
Sum kortsiktig gjeld		8 200 000	1 500 000
Sum gjeld		8 200 000	1 500 000
SUM EGENKAPITAL OG GJELD		8 263 978	1 577 956



Årsregnskap 2018
Gaustablikk Hytteutvikling AS



Org.nr.: 919 186 909



RESULTATREGNSKAP

GAUSTABLIKK HYTTEUTVIKLING AS

DRIFTSINNEKTER OG DRIFTSKOSTNADER	Note	2018	2017
Annen driftskostnad	1	15 874	9 444
Sum driftskostnader		15 874	9 444
Driftsresultat		-15 874	-9 444
FINANSINNEKTER OG FINANSKOSTNADER			
Annen renteinntekt		123	206
Annen rentekostnad		1 969	6 404
Resultat av finansposter		-1 847	-6 198
Ordinært resultat før skattekostnad		-17 721	-15 642
Skattekostnad på ordinært resultat	3	-3 742	-3 598
Ordinært resultat		-13 979	-12 044
EKSTRAORDINÆRE INNEKTER OG KOSTNADER			
Årsresultat		-13 979	-12 044
OVERFØRINGER			
Overført til udekket tap		13 979	12 044
Sum overføringer		-13 979	-12 044



BALANSE			
GAUSTABLIKK HYTTEUTVIKLING AS			
EIENDELER	Note	2018	2017
ANLEGGSMIDLER			
IMMATERIELLE EIENDELER			
Utsatt skattefordel	3	7 340	3 598
Sum immaterielle eiendeler		7 340	3 598
VARIGE DRIFTSMIDLER			
FINANSIELLE ANLEGGSMIDLER			
Sum anleggsmidler		7 340	3 598
OMLØPSMIDLER			
Lager av varer og annen beholdning		7 621 412	1 287 876
FORDRINGER			
INVESTERINGER			
Bankinnskudd, kontanter o.l.		635 226	286 482
Sum omløpsmidler		8 256 638	1 574 358
Sum eiendeler		8 263 978	1 577 956




BALANSE			
GAUSTABLIKK HYTTEUTVIKLING AS			
EGENKAPITAL OG GJELD	Note	2018	2017
EGENKAPITAL			
INNSKUTT EGENKAPITAL			
Aksjekapital		90 000	90 000
Sum innskutt egenkapital	2	90 000	90 000
OPPTJENT EGENKAPITAL			
Udekket tap		-26 022	-12 044
Sum opptjent egenkapital		-26 022	-12 044
Sum egenkapital	4	63 978	77 956
GJELD			
AVSETNING FOR FORPLIKTELSER			
ANNEN LANGSIKTIG GJELD			
KORTSIKTIG GJELD			
Annen kortsiktig gjeld		8 200 000	1 500 000
Sum kortsiktig gjeld		8 200 000	1 500 000
Sum gjeld		8 200 000	1 500 000
Sum egenkapital og gjeld		8 263 978	1 577 956


Ivar Skaatveit Olsen
styreleder

30.06.2019
Styret i Gaustablikk Hytteutvikling AS

Stig Flåta
styremedlem


Tor Erik Sannum
styremedlem



Gaustablikk Hytteutvikling AS

Noter til årsregnskapet 2018

Regnskapsprinsipper

Årsregnskapet er satt opp i samsvar med regnskapsloven og god regnskapsskikk.

a) Driftsinntekter

Inntekter inntektsføres etterhvert som de opptjenes.

b) Omløpsmidler/Kortsiktig gjeld

Omløpsmidler og kortsiktig gjeld omfatter normalt poster som forfaller til betaling innen ett år etter balansedagen, samt poster som knytter seg til varekretsløpet. Omløpsmidler vurderes til laveste verdi av anskaffelseskost og antatt virkelig verdi.

c) Varer

Varer er vurdert til det laveste av anskaffelseskost og netto salgsverdi.

d) Fordringer

Kundefordringer og andre fordringer oppføres til pålydende etter fradrag for avsetning til forventet tap. Avsetning til tap gjøres på grunnlag av en individuell vurdering av de enkelte fordringene. I tillegg gjøres det for øvrige kundefordringer en uspesifisert avsetning for å dekke antatt tap.

e) Skatt

Skattekostnaden i resultatregnskapet omfatter både periodens betalbare skatt og endring i utsatt skatt. Utsatt skatt er beregnet med 22/23% på grunnlag av de midlertidige forskjeller som eksisterer mellom regnskapsmessige og skattemessige verdier, samt ligningsmessig underskudd til fremføring ved utgangen av regnskapsåret. Skatteøkende og skattereduserende midlertidige forskjeller som reverserer eller kan reversere i samme periode er utlignet og nettoført.

Note 1. Ytelser til ledende personer mv.

Det er ikke utbetalt lønn eller godtgjørelse til styret. Selskapet har ikke hatt ansatte i 2018. Virksomheten har ikke plikt til å ha pensjonsordning etter reglene for obligatorisk tjenestepensjon.

Det er ingen kostnader til revisjon, da styret har vedtatt at årsregnskapet ikke skal revideres.



Note 2. Antall aksjer, aksjeeiere mv.

Aksjonærene er:

Gaustatoppen Hyttegrend AS,	33,33%,	3000 aksjer à 10 kr
Iso Holding AS	33,33%	3000 aksjer à 10 kr
Optima Design AS	33,33%	3000 aksjer à 10 kr

Note 3. Skatter.

Spesifikasjon av forskjellen mellom regnskapsmessig resultat før skattekostnad og skattepliktig nettoinntekt:

Resultat før skattekostnad	-	17.721
Permanente forskjeller		0
<u>Endring i midlertidige forskjeller</u>		<u>0</u>
Årets skattemessige underskudd	-	17.721

Spesifikasjon av midlertidige forskjeller, underskudd til fremføring og beregning av utsatt skatt:

Midlertidige forskjeller knyttet til:	31.12.2018	01.01.2018	Endring
Anleggsmiddel	0	0	0
Underskudd til fremføring	- 33.363	- 15.642	- 17.721
Sum midlertidige forskjeller	- 33.363	- 15.642	- 17.721
Utsatt skatt/utsatt skattefordel	- 7.340	- 3.598	- 3.742

Spesifikasjon av skattekostnaden i resultatregnskapet:

Betalbar skatt på inntekt	0
Endring utsatt skattefordel	- 3.742
Sum skattekostnad	- 3.742

Note 4. Egenkapital

Egenkapital 1/1	77.956
Årets underskudd	- 13.979
Egenkapital 31/12	63.978