



ÅRSREGNSKAPET FOR REGNSKAPSÅRET 2024 - GENERELL INFORMASJON

Enheten

Organisasjonsnummer: 988 914 681
Organisasjonsform: Aksjeselskap
Foretaksnavn: MILLA INVESTMENT AS
Forretningsadresse: c/o NRP Business Management AS
Drammensveien 88B
0271 OSLO

Regnskapsår

Årsregnskapets periode: 01.01.2024 - 31.12.2024

Konsern

Morselskap i konsern: Nei

Regnskapsregler

Regler for små foretak benyttet: Ja
Benyttet ved utarbeidelsen av årsregnskapet til selskapet: Regnskapslovens alminnelige regler

Årsregnskapet fastsatt av kompetent organ

Bekreftet av representant for selskapet: Nrp Business Management AS
Dato for fastsettelse av årsregnskapet: 18.06.2025

Grunnlag for avgivelse

År 2024: Årsregnskapet er elektronisk innlevert
År 2023: Tall er hentet fra elektronisk innlevert årsregnskap fra 2024

Det er ikke krav til at årsregnskapet m.v. som sendes til Regnskapsregisteret er undertegnet. Kontrollen på at dette er utført ligger hos revisor/enhetens øverste organ. Sikkerheten ivaretas ved at innsender har rolle/rettighet for innsending av årsregnskapet via Altinn, og ved at det bekreftes at årsregnskapet er fastsatt av kompetent organ.

Brønnøysundregistrene, 28.06.2025



Resultatregnskap

Beløp i: NOK	Note	2024	2023
RESULTATREGNSKAP			
Kostnader			
Annen driftskostnad	2	702 344	596 570
Sum kostnader		702 344	596 570
Driftsresultat		-702 344	-596 570
Finansinntekter og finanskostnader			
Inntekt på andre investeringer		18 431 219	17 481 309
Annen renteinntekt		1 402 260	1 948 708
Gevinst ved realisasjon av investeringer		583 290	319 502
Annen finansinntekt		39 070	4 136 237
Verdiøkning markedsbaserte omløpsmidler			668 131
Sum finansinntekter		20 455 838	24 553 886
Verdireduksjon markedsbaserte omløpsmidler	3	1 209 635	
Nedskrivning av finansielle eiendeler	4	5 237 553	6 508 253
Annen rentekostnad			4 563
Tap ved realisasjon av investeringer		1 025 385	300 885
Annen finanskostnad		799	811
Sum finanskostnader		7 473 372	6 814 512
Netto finans		12 982 467	17 739 374
Resultat før skattekostnad		12 280 122	17 142 804
Skattekostnad på resultat	5	417 653	1 293 302
Årsresultat		11 862 469	15 849 502
Årsresultat etter minoritetsinteresser		11 862 469	15 849 502
Totalresultat		11 862 469	15 849 502
Overføringer og disponeringer			
Ordinært utbytte	7		
Overført til annen egenkapital		11 862 469	15 849 502



Resultatregnskap

Beløp i: NOK	Note	2024	2023
Sum overføringer og disponeringer		11 862 469	15 849 502



Balanse

Beløp i: NOK	Note	2024	2023
BALANSE - EIENDELER			
Anleggsmidler			
Immaterielle eiendeler			
Utsatt skattefordel	5		
Finansielle anleggsmidler			
Investeringer i tilknyttet selskap	4	50 840 518	46 930 518
Lån til tilknyttet selskap og felles kontrollert virksomhet	6		5 178 423
Investeringer i deltakerliknet selskap	4	4 960 842	4 970 777
Investeringer i andre aksjer	4	40 358 134	51 078 019
Lån til aksjonærer	2	2 827 988	3 077 988
Andre langsiktige fordringer		1 000 000	1 000 000
Sum finansielle anleggsmidler		99 987 481	112 235 725
Sum anleggsmidler		99 987 481	112 235 725
Omløpsmidler			
Varer			
Fordringer			
Andre kortsiktige fordringer		194 841	178 502
Sum fordringer		194 841	178 502
Investeringer			
Markedsbaserte aksjer	3	7 929 802	
Andre finansielle instrumenter	3	40 832 061	20 436 556
Sum investeringer		48 761 863	20 436 556
Bankinnskudd, kontanter og lignende			
Bankinnskudd		23 361 260	42 488 360
Sum bankinnskudd, kontanter og lignende		23 361 260	42 488 360
Sum omløpsmidler		72 317 964	63 103 419
SUM EIENDELER		172 305 445	175 339 144



Balanse

Beløp i: NOK	Note	2024	2023
BALANSE - EGENKAPITAL OG GJELD			
Egenkapital			
Innskutt egenkapital			
Aksjekapital	7, 8	30 030	30 030
Annen innskutt egenkapital	7		
Sum innskutt egenkapital		30 030	30 030
Opptjent egenkapital			
Annen egenkapital	7	146 583 922	159 721 452
Sum opptjent egenkapital		146 583 922	159 721 452
Sum egenkapital		146 613 952	159 751 482
Gjeld			
Langsiktig gjeld			
Utsatt skatt	5		
Annen langsiktig gjeld			
Sum langsiktig gjeld		0	0
Kortsiktig gjeld			
Leverandørgjeld			20 520
Betalbar skatt	5	417 653	1 293 302
Utbytte	7	25 000 000	14 000 000
Annen kortsiktig gjeld	2	273 840	273 840
Sum kortsiktig gjeld		25 691 493	15 587 662
Sum gjeld		25 691 493	15 587 662
SUM EGENKAPITAL OG GJELD		172 305 445	175 339 144



Brønnøysundregistrene

ÅRSREGNSKAP FOR REGNSKAPSÅRET 2024 - GENERELL INFORMASJON

Journalnummer: 2025 570943

Enheten

Organisasjonsnummer: 988 914 681
Organisasjonsform: Aksjeselskap
Foretaksnavn: MILLA INVESTMENT AS
Forretningsadresse: c/o NRP Business Management AS
Drammensveien 88E
0271 OSLO

Regnskapsår

Årsregnskapets periode: 01.01.2024 - 31.12.2024

Konsern

Morselskap i konsern: Nei

Regnskapsregler

Regler for små foretak benyttet: Ja
Benyttet ved utarbeidelsen av
årsregnskapet til selskapet: Regnskapslovens alminnelige regler

Årsregnskapet fastsatt av kompetent organ

Bekreftet av representant for selskapet: Nrp Business Management AS
Dato for fastsettelse av årsregnskapet: 18.06.2025

Revisjon

Årsregnskapet er utarbeidet av ekstern
autorisert regnskapsfører: Ja
Ekstern autorisert regnskapsfører har i
løpet av regnskapsåret bistått ved den
løpende regnskapsføringen eller utført
andre tjenester for selskapet enn å
utarbeide årsregnskapet: Ja

Grunnlag for avgivelse

År 2024: Årsregnskap er elektronisk innlevert.
År 2023: Tall er hentet fra elektronisk innlevert årsregnskap fra 2024.

Det er ikke krav til at årsregnskapet m.v. som sendes til Regnskapsregisteret er undertegnet. Kontrollen på at dette er utført ligger hos revisor/enhetens øverste organ. Sikkerheten ivaretas ved at innsender har rolle/rettighet for innsending av årsregnskapet via Altinn, og ved at det bekreftes at årsregnskapet er fastsatt av kompetent organ.

Brønnøysundregistrene, 26.06.2025

Brønnøysundregistrene
Postadresse: Postboks 900, 8910 Brønnøysund
Telefon: 75 00 75 00
E-post: firmapost@brreg.no Internett: www.brreg.no
Organisasjonsnummer: 974 760 673



Organisasjonsnr: 988 914 681
MILLA INVESTMENT AS

RESULTATREGNSKAP

Beløp i: NOK	Note	2024	2023
RESULTATREGNSKAP			
Kostnader			
Annen driftskostnad	2	702 344	596 570
Sum kostnader		702 344	596 570
Driftsresultat		-702 344	-596 570
Finansinntekter og finanskostnader			
Inntekt på andre investeringer		18 431 219	17 481 309
Annen renteinntekt		1 402 260	1 948 708
Gevinst ved realisasjon av investeringer		583 290	319 502
Annen finansinntekt		39 070	4 136 237
Verdiøkning markedsbaserte omløpsmidler			668 131
Sum finansinntekter		20 455 838	24 553 886
Verdireduksjon markedsbaserte omløpsmidler	3	1 209 635	
Nedskrivning av finansielle eiendeler	4	5 237 553	6 508 253
Annen rentekostnad			4 563
Tap ved realisasjon av investeringer		1 025 385	300 885
Annen finanskostnad		799	811
Sum finanskostnader		7 473 372	6 814 512
Netto finans		12 982 467	17 739 374
Resultat før skattekostnad		12 280 122	17 142 804
Skattekostnad på resultat	5	417 653	1 293 302
Årsresultat		11 862 469	15 849 502
Årsresultat etter minoritetsinteresser		11 862 469	15 849 502
Totalresultat		11 862 469	15 849 502
Overføringer og disponeringer			
Ordinært utbytte	7		
Overført til annen egenkapital		11 862 469	15 849 502
Sum overføringer og disponeringer		11 862 469	15 849 502



Organisasjonsnr: 988 914 681
MILLA INVESTMENT AS

BALANSE

Beløp i: NOK	Note	2024	2023
BALANSE - EIENDELER			
Anleggsmidler			
Immaterielle eiendeler			
Utsatt skattefordel	5		
Finansielle anleggsmidler			
Investeringer i tilknyttet selskap	4	50 840 518	46 930 518
Lån til tilknyttet selskap og felles kontrollert virksomhet	6		5 178 423
Investeringer i deltakerliknet selskap	4	4 960 842	4 970 777
Investeringer i andre aksjer	4	40 358 134	51 078 019
Lån til aksjonærer	2	2 827 988	3 077 988
Andre langsiktige fordringer		1 000 000	1 000 000
Sum finansielle anleggsmidler		99 987 481	112 235 725
Sum anleggsmidler		99 987 481	112 235 725
Omløpsmidler			
Varer			
Fordringer			
Andre kortsiktige fordringer		194 841	178 502
Sum fordringer		194 841	178 502
Investeringer			
Markedsbaserte aksjer	3	7 929 802	
Andre finansielle instrumenter	3	40 832 061	20 436 556
Sum investeringer		48 761 863	20 436 556
Bankinnskudd, kontanter og lignende			
Bankinnskudd		23 361 260	42 488 360
Sum bankinnskudd, kontanter og lignende		23 361 260	42 488 360
Sum omløpsmidler		72 317 964	63 103 419
SUM EIENDELER		172 305 445	175 339 144
BALANSE - EGENKAPITAL OG GJELD			



Egenkapital			
Innskutt egenkapital			
Aksjekapital	7, 8	30 030	30 030
Annen innskutt egenkapital	7		
Sum innskutt egenkapital		30 030	30 030
Opptjent egenkapital			
Annen egenkapital	7	146 583 922	159 721 452
Sum opptjent egenkapital		146 583 922	159 721 452
Sum egenkapital		146 613 952	159 751 482
Gjeld			
Langsiktig gjeld			
Utsatt skatt	5		
Annen langsiktig gjeld			
Sum langsiktig gjeld		0	0
Kortsiktig gjeld			
Leverandørgjeld			20 520
Betalbar skatt	5	417 653	1 293 302
Utbytte	7	25 000 000	14 000 000
Annen kortsiktig gjeld	2	273 840	273 840
Sum kortsiktig gjeld		25 691 493	15 587 662
Sum gjeld		25 691 493	15 587 662
SUM EGENKAPITAL OG GJELD		172 305 445	175 339 144



Organisasjonsnr: 988 914 681
MILLA INVESTMENT AS

NOTEOPPLYSNINGER - SELSKAP - alle poster oppgitt i hele tall

Note
2

Antall årsverk i regnskapsåret
0.00

Sum Beløp

Balanseført verdi 31.12. Varige driftsmidler Immaterielle eiend.

Konsernregnskap

Morselskapet sitt navn

Forretningskontor for morselskapet

Begrunnelse for at datterselskap er utelatt fra konsolideringen

Samlet beløp - tilknyttet selskap Årets Fjorårets

Samlet beløp - foretak i samme konsern Årets Fjorårets

Samlet beløp - foretak i samme konsern Årets Fjorårets

Samlet beløp - felles kontrollert virksomhet Årets Fjorårets

Pantstillelse Beløp

Beholdning av egne aksjer Antall Pålydende Andel av aksjek.



Deloitte.

Deloitte AS
Dronning Eufemias gate
14
Postboks 221
NO-0103 Oslo
Norway

+47 23 27 90 00
www.deloitte.no

Til generalforsamlingen i Milla Investment AS

UAVHENGIG REVISORS BERETNING

Konklusjon

Vi har revidert årsregnskapet for Milla Investment AS som består av balanse per 31. desember 2024, resultatregnskap for regnskapsåret avsluttet per denne datoen og noter til årsregnskapet, herunder et sammendrag av viktige regnskapsprinsipper.

Etter vår mening

- oppfyller årsregnskapet gjeldende lovkrav, og
- gir årsregnskapet et rettviseende bilde av selskapets finansielle stilling per 31. desember 2024 og av dets resultater for regnskapsåret avsluttet per denne datoen i samsvar med regnskapslovens regler og god regnskapsskikk i Norge.

Grunnlag for konklusjonen

Vi har gjennomført revisjonen i samsvar med International Standards on Auditing (ISA-ene). Våre oppgaver og plikter i henhold til disse standardene er beskrevet nedenfor under *Revisors oppgaver og plikter ved revisjonen av årsregnskapet*. Vi er uavhengige av selskapet i samsvar med kravene i relevante lover og forskrifter i Norge og International Code of Ethics for Professional Accountants (inkludert internasjonale uavhengighetsstandarder) utstedt av International Ethics Standards Board for Accountants (IESBA-reglene), og vi har overholdt våre øvrige etiske forpliktelser i samsvar med disse kravene. Innhentet revisjonsbevis er etter vår vurdering tilstrekkelig og hensiktsmessig som grunnlag for vår konklusjon.

Ledelsens ansvar for årsregnskapet

Styret (ledelsen) er ansvarlig for å utarbeide årsregnskapet og for at det gir et rettviseende bilde i samsvar med regnskapslovens regler og god regnskapsskikk i Norge. Ledelsen er også ansvarlig for slik internkontroll som den finner nødvendig for å kunne utarbeide et årsregnskap som ikke inneholder vesentlig feilinformasjon, verken som følge av misligheter eller utilsiktede feil.

Ved utarbeidelsen av årsregnskapet må ledelsen ta standpunkt til selskapets evne til fortsatt drift og opplyse om forhold av betydning for fortsatt drift. Forutsetningen om fortsatt drift skal legges til grunn for årsregnskapet så lenge det ikke er sannsynlig at virksomheten vil bli avviklet.

Revisors oppgaver og plikter ved revisjonen av årsregnskapet

Vårt mål er å oppnå betryggende sikkerhet for at årsregnskapet som helhet ikke inneholder vesentlig feilinformasjon, verken som følge av misligheter eller utilsiktede feil, og å avgi en revisjonsberetning som inneholder vår konklusjon. Betryggende sikkerhet er en høy grad av sikkerhet, men ingen garanti for at en revisjon utført i samsvar med ISA-ene, alltid vil avdekke vesentlig feilinformasjon. Feilinformasjon kan oppstå som følge av misligheter eller utilsiktede feil. Feilinformasjon er å anse som vesentlig dersom den enkeltvis eller samlet med rimelighet kan forventes å påvirke de økonomiske beslutningene som brukerne foretar på grunnlag av årsregnskapet.

Som del av en revisjon i samsvar med ISA-ene, utøver vi profesjonelt skjønn og utviser profesjonell skepsis gjennom hele revisjonen. I tillegg:

Deloitte AS and Deloitte Advokatfirma AS are the Norwegian affiliates of Deloitte NSE LLP, a member firm of Deloitte Touche Tohmatsu Limited, a UK private company limited by guarantee ("DTTL"). DTTL and each of its member firms are legally separate and independent entities. DTTL and Deloitte NSE LLP do not provide services to clients. Please see www.deloitte.com/about to learn more about our global network of member firms.

Registrert i Foretaksregisteret
Medlemmer av Den norske Revisorforening
Organisasjonsnummer: 980 211 282

Deloitte Norway conducts business through two legally separate and independent limited liability companies; Deloitte AS, providing audit, consulting, financial advisory and risk management services, and Deloitte Advokatfirma AS, providing tax and legal services.



Deloitte.

Uavhengig revisors beretning
Milla Investment AS

- identifiserer og vurderer vi risikoen for vesentlig feilinformasjon i årsregnskapet, enten det skyldes misligheter eller utilsiktede feil. Vi utformer og gjennomfører revisjonshandlinger for å håndtere slike risikoer, og innhenter revisjonsbevis som er tilstrekkelig og hensiktsmessig som grunnlag for vår konklusjon. Risikoen for at vesentlig feilinformasjon som følge av misligheter ikke blir avdekket, er høyere enn for feilinformasjon som skyldes utilsiktede feil, siden misligheter kan innebære samarbeid, forfalskning, bevisste utelatelser, uriktige fremstillinger eller overstyring av internkontroll.
- opparbeider vi oss en forståelse av intern kontroll som er relevant for revisjonen, for å utforme revisjonshandlinger som er hensiktsmessige etter omstendighetene, men ikke for å gi uttrykk for en mening om effektiviteten av selskapets interne kontroll.
- evaluerer vi om de anvendte regnskapsprinsippene er hensiktsmessige og om regnskapsestimaterne og tilhørende noteopplysninger utarbeidet av ledelsen er rimelige.
- konkluderer vi på om ledelsens bruk av fortsatt drift-forutsetningen er hensiktsmessig, og, basert på innhentede revisjonsbevis, hvorvidt det foreligger vesentlig usikkerhet knyttet til hendelser eller forhold som kan skape tvil av betydning om selskapets evne til fortsatt drift. Dersom vi konkluderer med at det eksisterer vesentlig usikkerhet, kreves det at vi i revisjonsberetningen henleder oppmerksomheten på tilleggsopplysningene i årsregnskapet, eller, dersom slike tilleggsopplysninger ikke er tilstrekkelige, at vi modifierer vår konklusjon. Våre konklusjoner er basert på revisjonsbevis innhentet frem til datoen for revisjonsberetningen. Etterfølgende hendelser eller forhold kan imidlertid medføre at selskapet ikke kan fortsette driften.
- evaluerer vi den samlede presentasjonen, strukturen og innholdet i årsregnskapet, inkludert tilleggsopplysningene, og hvorvidt årsregnskapet gir uttrykk for de underliggende transaksjonene og hendelsene på en måte som gir et rettviseende bilde.

Vi kommuniserer med styret blant annet om det planlagte innholdet i og tidspunkt for revisjonsarbeidet og eventuelle vesentlige funn i revisjonen, herunder vesentlige svakheter i intern kontroll som vi avdekker gjennom revisjonen.

Oslo, 16. juni 2025
Deloitte AS

Jens Bjørner Owren Ugland
statsautorisert revisor
(elektronisk signert)



Uavhengig revisors beretning - Milla Investment AS

Name Date
Ugland, Jens Bjørner Owren 2025-06-16

Identification

 **bankID** Ugland, Jens Bjørner Owren



This document contains electronic signatures using EU-compliant PAdES - PDF
Advanced Electronic Signatures (Regulation (EU) No 910/2014 (eIDAS))



 BankID Signing
Bror Ragnvald Risan
2025-06-13

 BankID Signing
Matilda Anna Alice Risan
2025-06-13

 BankID Signing
Johan Petter Risan
2025-06-13


 BankID Signing
Johanna Nora Risan
2025-06-15

Årsregnskap 2024

Milla Investment AS

Org.nr.: 988 914 681

Utarbeidet av:

NRP Business Management 



Milla Investment AS



Resultatregnskap

	Note	2024	
Driftsinntekter og driftskostnader			
Annen driftskostnad	2	702 344	596 570
Sum driftskostnader		702 344	596 570
Driftsresultat		-702 344	-596 570
Finansinntekter og finanskostnader			
Inntekt på andre investeringer		18 431 219	17 481 309
Gevinst ved realisasjon av investeringer		583 290	319 502
Verdøkning markedsbaserte omløpsmidler		0	668 131
Annen renteinntekt		1 402 260	1 948 708
Annen finansinntekt		39 070	4 136 237
Sum finansinntekter		20 455 838	24 553 886
Tap ved realisasjon av investeringer		1 025 385	300 885
Verdireduksjon markedsbaserte omløpsmidler	3	1 209 635	0
Nedskrivning av finansielle eiendeler	4	5 237 553	6 508 253
Annen rentekostnad		0	4 563
Annen finanskostnad		799	811
Sum finanskostnader		7 473 372	6 814 512
Resultat av finansposter		12 982 467	17 739 374
Resultat før skattekostnad		12 280 122	17 142 804
Skattekostnad på resultat	5	417 653	1 293 302
Resultat		11 862 469	15 849 502
Årsresultat		11 862 469	15 849 502
Disponering av resultat			
Overført til annen egenkapital		11 862 469	15 849 502
Sum overføringer		-11 862 469	-15 849 502



Milla Investment AS



Balanse

	Note	2024	
Eiendeler			
Anleggsmidler			
Finansielle anleggsmidler			
Investeringer i tilknyttet selskap	4	50 840 518	46 930 518
Investeringer i deltakerliknet selskap	4	4 960 842	4 970 777
Investeringer i andre aksjer	4	40 358 134	51 078 019
Lån til tilknyttet selskap	6	0	5 178 423
Lån til aksjonærer	2	2 827 988	3 077 988
Andre langsiktige fordringer		1 000 000	1 000 000
Sum finansielle anleggsmidler		99 987 481	112 235 725
Sum anleggsmidler		99 987 481	112 235 725
Omløpsmidler			
Fordringer			
Andre kortsiktige fordringer		194 841	178 502
Sum fordringer		194 841	178 502
Investeringer			
Markedsbaserte aksjer	3	7 929 802	0
Andre finansielle instrumenter	3	40 832 061	20 436 556
Sum investeringer		48 761 863	20 436 556
Bankinnskudd o.l.			
Bankinnskudd		23 361 260	42 488 360
Sum bankinnskudd o.l.		23 361 260	42 488 360
Sum omløpsmidler		72 317 964	63 103 419
Sum eiendeler		172 305 445	175 339 144



Milla Investment AS

 BankID Signing
Bror Ragnvald Risan
2025-06-13

 BankID Signing
Matilda Anna Alice Risan
2025-06-13

 BankID Signing
Johan Petter Risan
2025-06-13

 BankID Signing
Johanna Nora Risan
2025-06-15

Balanse

	Note	2024	
Egenkapital og gjeld			
Egenkapital			
Innskutt egenkapital			
Aksjekapital	7, 8	30 030	30 030
Sum innskutt egenkapital		30 030	30 030
Opptjent egenkapital			
Annen egenkapital	7	146 583 922	159 721 452
Sum opptjent egenkapital		146 583 922	159 721 452
Sum egenkapital		146 613 952	159 751 482
Gjeld			
Kortsiktig gjeld			
Leverandørgjeld		0	20 520
Betalbar skatt	5	417 653	1 293 302
Avsatt utbytte	7	25 000 000	14 000 000
Annen kortsiktig gjeld	2	273 840	273 840
Sum kortsiktig gjeld		25 691 493	15 587 662
Sum gjeld		25 691 493	15 587 662
Sum egenkapital og gjeld		172 305 445	175 339 144

Oslo, 13.06.2025
Styret i Milla Investment AS

Bror Ragnvald Risan
Styreleder

Matilda Anna Alice Risan
Styremedlem

Johanna Nora Risan
Styremedlem

Johan Petter Risan
Styremedlem



Milla Investment AS

Noter

Note 1 Regnskapsprinsipper

Årsregnskapet er satt opp i samsvar med regnskapsloven og NRS 8 - God regnskapsskikk for små foretak.

Skatt

Skattekostnaden i resultatregnskapet omfatter både periodens betalbare skatt og endring i utsatt skatt. Utsatt skatt er beregnet med 22 % på grunnlag av de midlertidige forskjeller som eksisterer mellom regnskapsmessige og skattemessige verdier, samt ligningsmessig underskudd til fremføring ved utgangen av regnskapsåret. Skatteøkende og skattereduserende midlertidige forskjeller som reverserer eller kan reverseres i samme periode er utlignet og nettoført.

Netto utsatt skattefordel balanseføres ikke, i samsvar med unntaksreglene for små foretak.

Klassifisering og vurdering av balanseposter

Omløpsmidler og kortsiktig gjeld omfatter normalt poster som forfaller til betaling innen ett år etter balansedagen, samt poster som knytter seg til varekretsløpet. Øvrige poster er klassifisert som anleggsmiddel/langsiktig gjeld.

Omløpsmidler vurderes til laveste verdi av anskaffelseskost og virkelig verdi. Kortsiktig gjeld balanseføres til nominelt beløp på opptakstidspunktet.

Anleggsmidler vurderes til anskaffelseskost, fratrukket avskrivninger og nedskrivninger. Langsiktig gjeld balanseføres til nominelt beløp på etableringstidspunktet.

Datterselskap og investeringer i tilknyttet selskap

Datterselskapet og tilknyttede selskaper vurderes etter kostmetoden i selskapsregnskapet. Investeringen er vurdert til anskaffelseskost for aksjene med mindre nedskrivning har vært nødvendig. Det er foretatt nedskrivning til virkelig verdi når verdifall skyldes årsaker som ikke kan antas å være forbigående og det må anses nødvendig etter god regnskapsskikk. Nedskrivninger er reversert når grunnlaget for nedskrivning ikke lenger er til stede.

Andre langsiktige investeringer

Investeringer i langsiktige aksjer og andeler, i selskaper hvor eierandelen er 20 % eller mindre, vurderes til anskaffelseskost. Investeringene blir nedskrevet til virkelig verdi, dersom denne er lavere enn kostpris.

Mottatt utbytte, utdelinger, gevinster, tap og verdiendringer på investeringer resultatføres under finansposter.

Aksjer og obligasjoner i andre selskaper (kortsiktig investeringer)


Omløpsaksjer er vurdert til laveste verdis prinsipp. Selskapet benytter FIFO-metoden. Gevint og tap ved salg av aksjer er klassifisert under finansposter.


Selskapet har en portefølje i markedsbaserte obligasjonsfond. Denne porteføljen vurderes til laveste verdis prinsipp porteføljen sett under ett.


Fordringer

Kundefordringer og andre fordringer oppføres til pålydende etter fradrag for avsetning til forventet tap. Avsetning til tap gjøres på grunnlag av en individuell vurdering av de enkelte fordringene.

 BankID Signing
Bror Ragnvald Risan
2025-06-13

 BankID Signing
Matilda Anna Alice Risan
2025-06-13

 BankID Signing
Johan Petter Risan
2025-06-13

 BankID Signing
Johanna Nora Risan
2025-06-15



Milla Investment AS



Noter

Note 2 Lønnskostnader, antall ansatte, godtgjørelser, lån til ansatte m.m.

Selskapet har ingen ansatte.
Det er avsatt kr 273 840 inkl arbeidsgiveravgift i styrehonorar for 2024.

Lån og sikkerhetsstillelse til ledende personer, aksjeeiere m.v.

	Saldo 01.01.2024	Rente 2024	Saldo per 31.12.2024	Gjenværende lånepriode
Styrets leder	3 077 988	148 335	2 827 988	1 år
Sum	3 077 988	148 335	2 827 988	

Utestående beløp renteberegnes med en rente tilsvarende markedsrente. Fritidseiendom på Kvitfjell (g.nr 104, b.nr 228) er stilt som sikkerhet for lånet.

Note 3 Kortsiktige investeringer

	Kostpris	Markeds- verdi	Balansført- verdi
Markedsbaserte aksjer og øvrige kortsiktige aksjer	9 139 437	8 713 545	7 929 802
Obligasjoner	40 832 061	43 903 263	40 832 061
Sum	49 971 498	52 616 808	48 761 863

Porteføljen vurderes til laveste verdis prinsipp porteføljen sett under ett.
Årets nedskrivning på kortsiktige aksjer utgjør kr 1 209 635

Note 4 Langsiktige investeringer

Langsiktige investeringer er vurdert til laveste verdi av kostpris og markedsverdi.

	Kostpris	Bokført verdi
Aksjer i tilknyttet selskaper	50 840 518	50 840 518
Aksjer i deltakerlignede selskap	4 960 842	4 960 842
Andre aksjer og aksjefond	57 680 117	40 358 134
Sum	113 481 476	96 159 493

Årets nedskrivning på langsiktige investeringer utgjør kr 5 237 553.



Milla Investment AS



Noter

Note 5 Skatt

Årets skattekostnad	2024	2023
Resultatført skatt på ordinært resultat:		
Betalbar skatt	417 653	1 293 302
Endring i utsatt skattefordel	0	0
Skattekostnad ordinært resultat	417 653	1 293 302
Skattepliktig inntekt:		
Resultat før skatt	12 280 122	17 142 804
Permanente forskjeller	-10 381 700	-11 264 158
Skattepliktig inntekt	1 898 422	5 878 646
Betalbar skatt i balansen:		
Betalbar skatt på årets resultat	417 653	1 293 302
Sum betalbar skatt i balansen	417 653	1 293 302

Note 6 Lån til tilknyttet selskap

	2024	2023
HIO XII AS	0	3 833 641
Jara Shipping og Trading AS	0	1 344 782
Sum lån til tilknyttet selskap	0	5 178 423

Note 7 Egenkapital

	Aksjekapital	Annen egenkapital	Sum egenkapital
Egenkapital pr. 01.01.2024	30 030	159 721 452	159 751 482
Årets resultat		11 862 469	11 862 469
Tilleggsutbytte vedtatt i 2025		-25 000 000	-25 000 000
Egenkapital pr. 31.12.2024	30 030	146 583 922	146 613 952

Note 8 Aksjonærer

Aksjekapitalen i Milla Investment AS pr. 31.12 består av følgende aksjeklasser:

	Antall	Pålydende	Bokført
A-aksjer	12	2,5	30
B-aksjer	12 000	2,5	30 000
Sum	12 012		30 030