



## ÅRSREGNSKAPET FOR REGNSKAPSÅRET 2020 - GENERELL INFORMASJON

### Enheten

Organisasjonsnummer: 979 454 309  
Organisasjonsform: Aksjeselskap  
Foretaksnavn: HERNES REGNSKAP OG KONTORSERVICE  
AS  
Forretningsadresse: St. Olavs gate 5  
2414 ELVERUM

### Regnskapsår

Årsregnskapets periode: 01.01.2020 - 31.12.2020

### Konsern

Morselskap i konsern: Nei

### Regnskapsregler

Regler for små foretak benyttet: Ja  
Benyttet ved utarbeidelsen av årsregnskapet til selskapet: Regnskapslovens alminnelige regler

### Årsregnskapet fastsatt av kompetent organ

Bekreftet av representant for selskapet: OVE J. NORDHAGEN  
Dato for fastsettelse av årsregnskapet: 22.02.2021

### Grunnlag for avgivelse

År 2020: Årsregnskapet er elektronisk innlevert  
År 2019: Tall er hentet fra elektronisk innlevert årsregnskap fra 2020

*Det er ikke krav til at årsregnskapet m.v. som sendes til Regnskapsregisteret er undertegnet. Kontrollen på at dette er utført ligger hos revisor/enhetens øverste organ. Sikkerheten ivaretas ved at innsender har rolle/rettighet for innsending av årsregnskapet via Altinn, og ved at det bekreftes at årsregnskapet er fastsatt av kompetent organ.*

Brønnøysundregistrene, 09.03.2021



## Resultatregnskap

| Beløp i: NOK                                 | Note | 2020             | 2019             |
|--|------|------------------|------------------|
| <b>RESULTATREGNSKAP</b>                      |      |                  |                  |
| <b>Inntekter</b>                             |      |                  |                  |
| Salgsinntekt                                 |      | 2 826 809        | 3 007 456        |
| Annen driftsinntekt                          |      | 1 010            | 590              |
| <b>Sum inntekter</b>                         |      | <b>2 827 819</b> | <b>3 008 046</b> |
| <b>Kostnader</b>                             |      |                  |                  |
| Varekostnad                                  |      | 22 601           | 8 371            |
| Lønnskostnad                                 | 3    | 1 901 580        | 2 181 003        |
| Annen driftskostnad                          |      | 705 759          | 630 833          |
| <b>Sum kostnader</b>                         |      | <b>2 629 940</b> | <b>2 820 208</b> |
| <b>Driftsresultat</b>                        |      | <b>197 879</b>   | <b>187 838</b>   |
| <b>Finansinntekter og finanskostnader</b>    |      |                  |                  |
| Annen renteinntekt                           |      | 4 524            | 10 431           |
| Annen finansinntekt                          |      | 363              | 928              |
| <b>Sum finansinntekter</b>                   |      | <b>0</b>         | <b>0</b>         |
| <b>Sum finanskostnader</b>                   |      | <b>0</b>         | <b>0</b>         |
| <b>Netto finans</b>                          |      | <b>4 887</b>     | <b>11 359</b>    |
| <b>Ordinært resultat før skattekostnad</b>   |      | <b>202 766</b>   | <b>199 198</b>   |
| Skattekostnad på ordinært resultat           | 4    | 46 960           | 46 850           |
| <b>Ordinært resultat etter skattekostnad</b> |      | <b>155 806</b>   | <b>152 348</b>   |
| <b>Årsresultat</b>                           |      | <b>155 806</b>   | <b>152 348</b>   |
| <b>Totalresultat</b>                         |      | <b>155 806</b>   | <b>152 348</b>   |
| <b>Overføringer og disponeringer</b>         |      |                  |                  |
| Utbytte                                      | 5    | 0                | 1 000 000        |
| Overføringer til/fra annen egenkapital       | 5    | 155 806          | -847 652         |
| <b>Sum overføringer og disponeringer</b>     |      | <b>155 806</b>   | <b>152 348</b>   |



### Balanse

| Beløp i: NOK  | Note | 2020             | 2019             |
|---|------|------------------|------------------|
| <b>BALANSE - EIENDELER</b>                                  |      |                  |                  |
| <b>Anleggsmidler</b>  |      |                  |                  |
| <b>Immaterielle eiendeler</b>                               |      |                  |                  |
| Utsatt skattefordel   | 4    | 13 047           | 14 841           |
| <b>Sum immaterielle eiendeler</b>                           |      | <b>13 047</b>    | <b>14 841</b>    |
| <b>Varige driftsmidler</b>                                  |      |                  |                  |
| Driftsløsøre, inventar, verktøy, kontormaskiner og lignende | 1    | 34 728           |                  |
| <b>Sum varige driftsmidler</b>                              |      | <b>34 728</b>    | <b>0</b>         |
| <b>Finansielle anleggsmidler</b>                            |      |                  |                  |
| <b>Sum finansielle anleggsmidler</b>                        |      | <b>0</b>         | <b>0</b>         |
| <b>Sum anleggsmidler</b>                                    |      | <b>47 775</b>    | <b>14 841</b>    |
| <b>Omløpsmidler</b>   |      |                  |                  |
| <b>Varer</b>  |      |                  |                  |
| <b>Sum varer</b>  |      | <b>0</b>         | <b>0</b>         |
| <b>Fordringer</b>   |      |                  |                  |
| Kundefordringer   |      | 197 219          | 449 625          |
| Andre fordringer  |      | 20 354           | 37 133           |
| <b>Sum fordringer</b>                                       |      | <b>217 573</b>   | <b>486 758</b>   |
| <b>Investeringer</b>  |      |                  |                  |
| <b>Sum investeringer</b>                                    |      | <b>0</b>         | <b>0</b>         |
| <b>Bankinnskudd, kontanter og lignende</b>                  |      |                  |                  |
| Bankinnskudd, kontanter og lignende                         | 6    | 1 042 456        | 1 705 328        |
| <b>Sum bankinnskudd, kontanter og lignende</b>              |      | <b>1 042 456</b> | <b>1 705 328</b> |
| <b>Sum omløpsmidler</b>                                     |      | <b>1 260 029</b> | <b>2 192 086</b> |
| <b>SUM EIENDELER</b>  |      | <b>1 307 804</b> | <b>2 206 927</b> |



## Balanse

| Beløp i: NOK                             | Note | 2020             | 2019             |
|--|------|------------------|------------------|
| <b>BALANSE - EGENKAPITAL OG GJELD</b>    |      |                  |                  |
| <b>Egenkapital</b>                       |      |                  |                  |
| <b>Innskutt egenkapital</b>              |      |                  |                  |
| Selskapskapital                          | 2,5  | 100 000          | 100 000          |
| Annen innskutt egenkapital               |      | 0                | 0                |
| <b>Sum innskutt egenkapital</b>          |      | <b>100 000</b>   | <b>100 000</b>   |
| <b>Opptjent egenkapital</b>              |      |                  |                  |
| Annen egenkapital                        | 5    | 678 999          | 523 193          |
| <b>Sum opptjent egenkapital</b>          |      | <b>678 999</b>   | <b>523 193</b>   |
| <b>Sum egenkapital</b>                   | 2,5  | <b>778 999</b>   | <b>623 193</b>   |
| <b>Gjeld</b>                             |      |                  |                  |
| <b>Langsiktig gjeld</b>                  |      |                  |                  |
| <b>Sum avsetninger for forpliktelser</b> |      | <b>0</b>         | <b>0</b>         |
| <b>Annen langsiktig gjeld</b>            |      |                  |                  |
| <b>Sum annen langsiktig gjeld</b>        |      | <b>0</b>         | <b>0</b>         |
| <b>Sum langsiktig gjeld</b>              |      | <b>0</b>         | <b>0</b>         |
| <b>Kortsiktig gjeld</b>                  |      |                  |                  |
| Leverandørgjeld                          |      | 18 382           | 15 985           |
| Betalbar skatt                           | 4    | 45 166           | 42 413           |
| Skyldige offentlige avgifter             |      | 226 825          | 298 406          |
| Utbytte                                  | 5    |                  | 1 000 000        |
| Annen kortsiktig gjeld                   |      | 238 431          | 226 930          |
| <b>Sum kortsiktig gjeld</b>              |      | <b>528 804</b>   | <b>1 583 734</b> |
| <b>Sum gjeld</b>                         |      | <b>528 804</b>   | <b>1 583 734</b> |
| <b>SUM EGENKAPITAL OG GJELD</b>          |      | <b>1 307 804</b> | <b>2 206 927</b> |



**Hernes Regnsk. & Kont.s. AS**

## **ÅRSREGNSKAP**

2020

**Utarbeidet av Hernes Regnskap Og Kontorservice AS**



## Resultatregnskap

| Tekst  | Note | 2020             | 2019             |
|--|------|------------------|------------------|
| <b>RESULTATREGNSKAP</b>                      |      |                  |                  |
| <b>DRIFTSINNTEKTER</b>                       |      |                  |                  |
| Salgsinntekt                                 |      | 2 826 809        | 3 007 456        |
| Annen driftsinntekt                          |      | 1 010            | 590              |
| <b>SUM DRIFTSINNTEKTER</b>                   |      | <b>2 827 819</b> | <b>3 008 046</b> |
| <b>DRIFTSKOSTNADER</b>                       |      |                  |                  |
| Varekostnad                                  |      | 22 601           | 8 371            |
| Lønnskostnad                                 | 3    | 1 901 580        | 2 181 003        |
| Annen driftskostnad                          |      | 705 759          | 630 833          |
| <b>SUM DRIFTSKOSTNADER</b>                   |      | <b>2 629 940</b> | <b>2 820 208</b> |
| <b>DRIFTSRESULTAT</b>                        |      | <b>197 879</b>   | <b>187 838</b>   |
| <b>FINANSINNTEKTER OG FINANSKOSTNADER:</b>   |      |                  |                  |
| Renteinntekt                                 |      | 4 524            | 10 431           |
| Annen finansinntekt                          |      | 363              | 928              |
| <b>RESULTAT AV FINANSPOSTER</b>              |      | <b>4 887</b>     | <b>11 359</b>    |
| <b>ORDINÆRT RESULTAT FØR SKATTEKOSTNAD</b>   |      | <b>202 766</b>   | <b>199 198</b>   |
| Skattekostnad på ordinært resultat           | 4    | 46 960           | 46 850           |
| <b>ORDINÆRT RESULTAT</b>                     |      | <b>155 806</b>   | <b>152 348</b>   |
| <b>EKSTRAORDINÆRE INNTEKTER OG KOSTNADER</b> |      |                  |                  |
| <b>ÅRSRESULTAT</b>                           |      | <b>155 806</b>   | <b>152 348</b>   |
| <b>OVERFØRINGER</b>                          |      |                  |                  |
| Til ordinært utbytte                         | 5    | 0                | 1 000 000        |
| Overført annen egenkapital                   | 5    | 155 806          | -847 652         |
| <b>SUM OVERFØRINGER</b>                      |      | <b>155 806</b>   | <b>152 348</b>   |

Hernes Regnsk. & K&nt.s. AS



**Balanse**

| <b>Tekst</b>                                   | <b>Note</b> | <b>2020</b>      | <b>2019</b>      |
|--|-------------|------------------|------------------|
| <b>B A L A N S E</b>                           |             |                  |                  |
| <b>EIENDELER</b>                               |             |                  |                  |
| <b>ANLEGGSMIDLER</b>                           |             |                  |                  |
| <b>IMMATERIELLE EIENDELER</b>                  |             |                  |                  |
| Utsatt skattefordel                            | 4           | 13 047           | 14 841           |
| <b>SUM IMMATERIELLE EIENDELER</b>              |             | <b>13 047</b>    | <b>14 841</b>    |
| <b>VARIGE DRIFTSMIDLER</b>                     |             |                  |                  |
| Datautstyr, kontormaskiner o.l.                | 1           | 34 728           | 0                |
| <b>SUM VARIGE DRIFTSMIDLER</b>                 |             | <b>34 728</b>    | <b>0</b>         |
| <b>FINANSIELLE ANLEGGSMIDLER</b>               |             |                  |                  |
| <b>SUM ANLEGGSMIDLER</b>                       |             | <b>47 775</b>    | <b>14 841</b>    |
| <b>OMLØPSMIDLER</b>                            |             |                  |                  |
| <b>FORDRINGER</b>                              |             |                  |                  |
| Kundefordringer                                |             | 197 219          | 449 625          |
| Andre fordringer                               |             | 20 354           | 37 133           |
| <b>SUM FORDRINGER</b>                          |             | <b>217 573</b>   | <b>486 758</b>   |
| <b>BANKINNSKUDD, KONTANTER, OL.</b>            |             |                  |                  |
| Bankinnskudd, kontanter og lignende            |             | 1 042 456        | 1 705 328        |
| <b>SUM BANKINNSKUDD, KONTANTER OG LIGNENDE</b> | <b>6</b>    | <b>1 042 456</b> | <b>1 705 328</b> |
| <b>SUM OMLØPSMIDLER</b>                        |             | <b>1 260 029</b> | <b>2 192 086</b> |
| <b>SUM EIENDELER</b>                           |             | <b>1 307 804</b> | <b>2 206 927</b> |

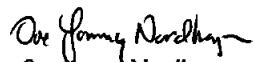
Hernes Regnsk. & Kont.s. AS

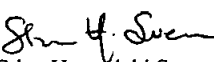


**Balanse**

| Tekst                            | Note       | 2020             | 2019             |
|----------------------------------|------------|------------------|------------------|
| <b>EGENKAPITAL OG GJELD</b>      |            |                  |                  |
| <b>EGENKAPITAL</b>               |            |                  |                  |
| <b>INNSKUTT EGENKAPITAL</b>      |            |                  |                  |
| Aksjekapital (50 aksjer a 2.000) | 2,5        | 100 000          | 100 000          |
| <b>SUM INNSKUTT EGENKAPITAL</b>  |            | <b>100 000</b>   | <b>100 000</b>   |
| <b>OPPTJENT EGENKAPITAL</b>      |            |                  |                  |
| Annen egenkapital                | 5          | 678 999          | 523 193          |
| <b>SUM OPPTJENT EGENKAPITAL</b>  |            | <b>678 999</b>   | <b>523 193</b>   |
| <b>SUM EGENKAPITAL</b>           | <b>2,5</b> | <b>778 999</b>   | <b>623 193</b>   |
| <b>GJELD</b>                     |            |                  |                  |
| <b>KORTSIKTIG GJELD</b>          |            |                  |                  |
| Leverandørgjeld                  |            | 18 382           | 15 985           |
| Betalbar skatt                   | 4          | 45 166           | 42 413           |
| Skyldige offentlige avgifter     |            | 226 825          | 298 406          |
| Utbytte                          | 5          | 0                | 1 000 000        |
| Annen kortsiktig gjeld           |            | 238 431          | 226 930          |
| <b>SUM KORTSIKTIG GJELD</b>      |            | <b>528 804</b>   | <b>1 583 734</b> |
| <b>SUM GJELD</b>                 |            | <b>528 804</b>   | <b>1 583 734</b> |
| <b>SUM EGENKAPITAL OG GJELD</b>  |            | <b>1 307 804</b> | <b>2 206 927</b> |

ELVERUM, 22.02.2021  
Styret for Hernes Regnsk. & Kont.s. AS

  
Ove Jonny Nordhagen  
Styreleder

  
Stine Heyerdahl Sveen  
Daglig leder og Styremedlem

  
Inger Klingenberg  
Styremedlem

Hernes Regnsk. & Kont.s. AS



## Noter til regnskapet 2020

### Regnskapsprinsipper og virkning av prinsippendringer

Årsregnskapet er satt opp i samsvar med regnskapsloven og god regnskapsskikk for små foretak. Følgende regnskapsprinsipper er anvendt:

#### Driftsinntekter

Inntektsføring ved salg av varer skjer på leveringstidspunktet. Tjenester inntektsføres etter hvert som de leveres.

#### Omløpsmidler/Kortsiktig gjeld

Omløpsmidler og kortsiktig gjeld omfatter normalt poster som forfaller til betaling innen ett år etter balansedagen, samt poster som knytter seg til varekretsløpet. Omløpsmidler vurderes til laveste verdi av anskaffelseskost og antatt virkelig verdi.

#### Anleggsmidler/Langsiktig gjeld

Anleggsmidler omfatter eiendeler bestemt til varig eie og bruk. Anleggsmidler er vurdert til anskaffelseskost. Varige driftsmidler balanseføres og avskrives over driftsmidlets økonomiske levetid. Varige driftsmidler nedskrives til virkelig verdi ved verdifall som forventes ikke å være forbigående. Nedskrivningen reverseres når grunnlaget for nedskrivningen ikke lenger er til stede.

#### Fordringer

Kundefordringer og andre fordringer oppføres til pålydende etter fradrag for avsetning til forventet tap.

#### Skatt

Skattekostnaden i resultatregnskapet omfatter både periodens betalbare skatt og endring i utsatt skatt. Utsatt skatt er beregnet med 22% på grunnlag av de midlertidige forskjeller som eksisterer mellom regnskapsmessige og skattemessige verdier, samt ligningsmessig underskudd til fremføring ved utgangen av regnskapsåret. Skatteøkende og skattereduserende midlertidige forskjeller som reverserer eller kan reversere i samme periode er utlignet og nettoført. Utsatt skattefordel er balanseført i regnskapet.



## Noter til regnskapet 2020

## Note 1 Varige driftsmidler

|                                 | Aktivert<br>Påkostning,<br>leid lokale | Driftsløsøre,<br>inventar | Goodwill | Sum    |
|---------------------------------|--|---------------------------|----------|--------|
| Anskaffelseskost 01.01          | 29440                                  | 354646                    | 200000   | 584086 |
| Tilgang                         |  | 34728                     | 0        | 34728  |
| Avgang                          |  | 136343                    | 0        | 136343 |
| Anskaffelseskost 31.12          | 29440                                  | 253031                    | 200000   | 482471 |
| Akkumulerte avskrivninger 31.12 | 29440                                  | 218303                    | 200000   | 447743 |
| Bokført verdi pr. 31.12         | 0                                      | 34728                     | 0        | 34728  |
| Årets avskrivninger             | 0                                      | 0                         | 0        | 0      |
| Antatt levetid                  | 2 år 5 mnd                             | 3 år                      | 10 år    |        |
| Avskrivningsplan                | Lineær                                 | Lineær                    | lineær   |        |

## Note 2 Antall aksjer, aksjeeiere m.v.

Aksjekapitalen i Hernes Regnskap og Kontorservice AS pr 31.12.20 består av følgende:

|        | Antall | Pålydende | Balanseført |
|--------|--------|-----------|-------------|
| Aksjer | 50     | 2000      | 100000      |
| SUM    | 50     |           | 100000      |

Aksjonærene i Hernes Regnskap og Kontorservice AS pr 31.12.20 var:

|                       | Antall<br>aksjer | Sum       | Eier-<br>andel | Stemme-<br>andel | Verv i<br>selskap           |
|-----------------------|------------------|-----------|----------------|------------------|-----------------------------|
| Ove Jonny Nordhagen   | 34               | 34.000,-  | 34%            | 34%              | Styreleder                  |
| Inger Klingenberg     | 33               | 33.000,-  | 33%            | 33%              | Styremedlem                 |
| Stine Heyerdahl Sveen | 33               | 33.000,-  | 33%            | 33%              | Daglig leder<br>Styremedlem |
| Totalt antall aksjer  | 100              | 100.000,- | 100%           | 100%             |                             |

Selskapet har ikke eid eller omsatt egne aksjer i løpet av inntektsåret

## Note 3 Lønnskostnader, ant. ansatte, godtgjørelser, lån til ansatte m.m.

Gjennomsnittlig antall ansatte : 3,0

| Lønnskostnader                 | 2020      | 2019      | 2018      | 2017      | 2016      |
|--------------------------------|-----------|-----------|-----------|-----------|-----------|
| Lønninger                      | 1 643 765 | 1 868 957 | 1 735 153 | 1 830 673 | 1 815 638 |
| Innskudd tjenestepensjon (OTP) | 33 871    | 30 927    | 23 131    | 28 536    | 27 222    |
| Arbeidsgiveravgift             | 219 558   | 270 003   | 250 033   | 263 326   | 260 710   |
| Annen godtgjørelse             | 4 386     | 11 116    | 18 494    | 9 823     | 8 690     |
| Sum                            | 1 901 580 | 2 181 003 | 2 026 811 | 2 132 358 | 2 112 260 |

| Ytelser til ledende personer   | Daglig<br>Leder | Styret |
|--------------------------------|-----------------|--------|
| Lønninger                      | 539 885         | 0      |
| Innskudd tjenestepensjon (OTP) | 9 034           |        |
| Annen godtgjørelse             | 4 392           | 0      |
| Sum                            | 553 321         | 0      |



## Noter til regnskapet 2020

Det er ikke gitt lån eller sikkerhetsstillelse til ledende personer, aksjeeiere m.v. jfr. AL §§8-7 t.o.m 8-9

Selskapet har med virkning fra 01.10.2008 inngått leieavtale på lagerlokale med styrets leder hvor leie per år er avtalt til kroner 19.992. Avtalt leie for 2020 er kostnadsført i regnskap, men ikke utbetalt slik at det står kroner 19992 til gjeld i mellomregning med styrets leder per årsslutt.

Selskapet er pliktig til å ha tjenestepensjonsordning etter lov om obligatorisk tjenestepensjon, og har pensjonsordning som oppfyller kravene etter denne loven.

### Revisor:

Kostnadsført revisjonshonorar ex mva for 2020 utgjør kr 20 400,-.  
Kostnadsført honorar ex mva for andre tjenester 2020 utgjør kr 2 250,-.

### Note 4 Skattekostnad:

|   |               |
|---|---------------|
| Betalbar skatt                              | 45 166        |
| Avvik beregnet bet.b.skatt og ilignet skatt | 0             |
| Endring utsatt skatt                        | 1 794         |
| <b>Netto skattekostnad</b>                  | <b>46 960</b> |

### Betalbar skatt i balanse:

Beregnet betalbar skatt 45 166.

### Utsatt skatt:

|                                | 31.12.20 | 31.12.19 | Endring |
|--------------------------------|----------|----------|---------|
| Netto grunnlag                 | -59.304  | -67.461  | 8.157   |
| Utsatt skattefordel (-) 22/22% | -13.047  | -14.841  | 1.794   |

Alle midlertidige forskjeller kan utlignes og dette er gjennomført i beregningen av utsatt skattefordel.

### Note 5 Egenkapital

|                         | Aksje-<br>kapital | Overkurs-<br>fond | Reserve-<br>Fond | Annen<br>Egenkap. | Sum     |
|-------------------------|-------------------|-------------------|------------------|-------------------|---------|
| Egenkapital Pr 31.12.19 | 100.000           |                   |                  | 523.193           | 623.193 |
| Årets resultat          |                   |                   |                  | 155.806           | 155.806 |
| Egenkapital Pr 31.12.20 | 100.000           |                   |                  | 678 999           | 778.999 |

### Note 6 Bundne midler

Av innestående i bank er kr 65582 bundne skattetrekksmidler.



Til generalforsamlingen i Hernes Regnskap og Kontorservice AS

## UAVHENGIG REVISORS BERETNING

### Uttalelse om revisjonen av årsregnskapet

#### *Konklusjon*

Vi har revidert Hernes Regnskap og Kontorservice AS' årsregnskap som viser et overskudd på kr 155.806. Årsregnskapet består av balanse per 31. desember 2020 og resultatregnskap for regnskapsåret avsluttet per denne datoen og noter til årsregnskapet, herunder et sammendrag av viktige regnskapsprinsipper.

Etter vår mening er det medfølgende årsregnskapet avgitt i samsvar med lov og forskrifter og gir et rettviseende bilde av selskapets finansielle stilling per 31. desember 2020, og av dets resultater for regnskapsåret avsluttet per denne datoen i samsvar med regnskapslovens regler og god regnskapsskikk i Norge.

#### *Grunnlag for konklusjonen*

Vi har gjennomført revisjonen i samsvar med lov, forskrift og god revisjonsskikk i Norge, herunder de internasjonale revisjonsstandardene (ISA-ene). Våre oppgaver og plikter i henhold til disse standardene er beskrevet i *Revisors oppgaver og plikter ved revisjon av årsregnskapet*. Vi er uavhengige av selskapet slik det kreves i lov og forskrift, og har overholdt våre øvrige etiske forpliktelser i samsvar med disse kravene. Etter vår oppfatning er innhentet revisjonsbevis tilstrekkelig og hensiktsmessig som grunnlag for vår konklusjon.

#### *Styrets og daglig leders ansvar for årsregnskapet*

Styret og daglig leder (ledelsen) er ansvarlig for å utarbeide årsregnskapet i samsvar med lov og forskrifter, herunder for at det gir et rettviseende bilde i samsvar med regnskapslovens regler og god regnskapsskikk i Norge. Ledelsen er også ansvarlig for slik intern kontroll som den finner nødvendig for å kunne utarbeide et årsregnskap som ikke inneholder vesentlig feilinformasjon, verken som følge av misligheter eller utilsiktede feil.

Ved utarbeidelsen av årsregnskapet må ledelsen ta standpunkt til selskapets evne til fortsatt drift og opplyse om forhold av betydning for fortsatt drift. Forutsetningen om fortsatt drift skal legges til grunn for årsregnskapet så lenge det ikke er sannsynlig at virksomheten vil bli avvirket.



*Revisors oppgaver og plikter ved revisjonen av årsregnskapet*

Vårt mål er å oppnå betryggende sikkerhet for at årsregnskapet som helhet ikke inneholder vesentlig feilinformasjon, verken som følge av misligheter eller utilsiktede feil, og å avgi en revisjonsberetning som inneholder vår konklusjon. Betryggende sikkerhet er en høy grad av sikkerhet, men ingen garanti for at en revisjon utført i samsvar med lov, forskrift og god revisjonsskikk i Norge, herunder ISA-ene, alltid vil avdekke vesentlig feilinformasjon som eksisterer. Feilinformasjon kan oppstå som følge av misligheter eller utilsiktede feil. Feilinformasjon blir vurdert som vesentlig dersom den enkeltvis eller samlet med rimelighet kan forventes å påvirke økonomiske beslutninger som brukerne foretar basert på årsregnskapet.

For videre beskrivelse av revisors oppgaver og plikter vises det til <https://revisorforeningen.no/revisjonsberetninger>.


**Uttalelse om øvrige lovmessige krav**

*Konklusjon om registrering og dokumentasjon*

Basert på vår revisjon av årsregnskapet som beskrevet ovenfor, og kontrollhandlinger vi har funnet nødvendig i henhold til internasjonal standard for attestasjonsoppdrag (ISAE) 3000 «Attestasjonsoppdrag som ikke er revisjon eller forenklet revisorkontroll av historisk finansiell informasjon», mener vi at ledelsen har oppfylt sin plikt til å sørge for ordentlig og oversiktlig registrering og dokumentasjon av selskapets regnskapsopplysninger i samsvar med lov og god bokføringsskikk i Norge.

Elverum, 22.februar 2021

**Fram Revisjon AS**

  
Joar Skirbekk  
Statsautorisert revisor

Uavhengig revisors beretning 2020 for Hernes Regnskap og Kontorservice AS