



## ÅRSREGNSKAPET FOR REGNSKAPSÅRET 2020 - GENERELL INFORMASJON

### Enheten

Organisasjonsnummer:	988 847 356
Organisasjonsform:	Aksjeselskap
Foretaksnavn:	MONS HOLDING AS
Forretningsadresse:	Langoddveien 53 1367 SNARØYA

### Regnskapsår

Årsregnskapets periode:	01.01.2020 - 31.12.2020
-------------------------	-------------------------

### Konsern

Morselskap i konsern:	Ja
Konsernregnskap lagt ved:	Nei

### Regnskapsregler

Regler for små foretak benyttet:	Ja
Benyttet ved utarbeidelsen av årsregnskapet til selskapet:	Regnskapslovens alminnelige regler

### Årsregnskapet fastsatt av kompetent organ

Bekreftet av representant for selskapet:	Mons Bertil Aarskog
Dato for fastsettelse av årsregnskapet:	22.03.2021

### Grunnlag for avgivelse

År 2020: Årsregnskapet er elektronisk innlevert  
År 2019: Tall er hentet fra elektronisk innlevert årsregnskap fra 2020

*Det er ikke krav til at årsregnskapet m.v. som sendes til Regnskapsregisteret er undertegnet. Kontrollen på at dette er utført ligger hos revisor/enhetens øverste organ. Sikkerheten ivaretas ved at innsender har rolle/rettighet for innsending av årsregnskapet via Altinn, og ved at det bekreftes at årsregnskapet er fastsatt av kompetent organ.*

Brønnøysundregistrene, 21.06.2022



## Resultatregnskap

Beløp i: NOK	Note	2020	2019
<b>RESULTATREGNSKAP</b>			
<b>Kostnader</b>			
Lønnskostnad	1		
Annen driftskostnad	1	65 022	72 533
<b>Sum kostnader</b>		<b>65 022</b>	<b>72 533</b>
<b>Driftsresultat</b>		<b>-65 022</b>	<b>-72 533</b>
<b>Finansinntekter og finanskostnader</b>			
Annen renteinntekt	6	741 899	5 451 415
Annen finansinntekt	6	41 259 819	752
<b>Sum finansinntekter</b>		<b>42 001 718</b>	<b>5 452 168</b>
Verdireduksjon markedsbaserte omløpsmidler			11 842
<b>Sum finanskostnader</b>			<b>11 842</b>
<b>Netto finans</b>		<b>42 001 718</b>	<b>5 440 325</b>
<b>Ordinært resultat før skattekostnad</b>		<b>41 936 697</b>	<b>5 367 792</b>
Skattekostnad på ordinært resultat	7	423 323	1 183 519
<b>Ordinært resultat etter skattekostnad</b>		<b>41 513 374</b>	<b>4 184 273</b>
<b>Årsresultat</b>	4	<b>41 513 374</b>	<b>4 184 273</b>
<b>Årsresultat etter minoritetsinteresser</b>		<b>41 513 374</b>	<b>4 184 273</b>
<b>Totalresultat</b>		<b>41 513 374</b>	<b>4 184 273</b>
<b>Overføringer og disponeringer</b>			
Avsatt til annen egenkapital		41 513 374	4 184 273
<b>Sum overføringer og disponeringer</b>		<b>41 513 374</b>	<b>4 184 273</b>



## Balanse

Beløp i: NOK	Note	2020	2019
<b>BALANSE - EIENDELER</b>			
<b>Anleggsmidler</b>			
<b>Immaterielle eiendeler</b>			
Utsatt skattefordel	7		
<b>Finansielle anleggsmidler</b>			
Investering i datterselskap	5	19 338 620	19 338 620
Lån til foretak i samme konsern	2		19 677 315
Investeringer i tilknyttet selskap	5	19 300 000	4 350 000
Investeringer i aksjer og andeler	6	26 213	26 213
Andre langsiktige fordringer	2	5 211 806	
<b>Sum finansielle anleggsmidler</b>		<b>43 876 639</b>	<b>43 392 147</b>
<b>Sum anleggsmidler</b>		<b>43 876 639</b>	<b>43 392 147</b>
<b>Omløpsmidler</b>			
<b>Varer</b>			
<b>Fordringer</b>			
Andre kortsiktige fordringer	5	41 250 000	
<b>Sum fordringer</b>		<b>41 250 000</b>	
<b>Investeringer</b>			
Aksjer og andeler i foretak i samme konsern	5		
Markedsbaserte aksjer	6		
Andre markedsbaserte finansielle instrumenter	6	113 926 632	113 780 059
<b>Sum investeringer</b>		<b>113 926 632</b>	<b>113 780 059</b>
<b>Bankinnskudd, kontanter og lignende</b>			
Bankinnskudd, kontanter o.l.		4 607 578	9 274 187
<b>Sum bankinnskudd, kontanter og lignende</b>		<b>4 607 578</b>	<b>9 274 187</b>
<b>Sum omløpsmidler</b>		<b>159 784 210</b>	<b>123 054 246</b>
<b>SUM EIENDELER</b>		<b>203 660 849</b>	<b>166 446 393</b>



## Balanse

Beløp i: NOK	Note	2020	2019
<b>BALANSE - EGENKAPITAL OG GJELD</b>			
<b>Egenkapital</b>			
<b>Innskutt egenkapital</b>			
Aksjekapital	3	21 840 840	21 840 840
Beholdning av egne aksjer	3		
<b>Sum innskutt egenkapital</b>		<b>21 840 840</b>	<b>21 840 840</b>
<b>Opptjent egenkapital</b>			
Annen egenkapital		180 726 666	139 213 293
<b>Sum opptjent egenkapital</b>		<b>180 726 666</b>	<b>139 213 293</b>
<b>Sum egenkapital</b>	4	<b>202 567 506</b>	<b>161 054 133</b>
<b>Gjeld</b>			
<b>Langsiktig gjeld</b>			
Utsatt skatt	7		
<b>Annen langsiktig gjeld</b>			
Gjeld til kredittinstitusjoner	2		
Langsiktig konserngjeld	2		
<b>Sum langsiktig gjeld</b>		<b>0</b>	<b>0</b>
<b>Kortsiktig gjeld</b>			
Leverandørgjeld			12 626
Betalbar skatt	7	423 323	
Kortsiktig konserngjeld	5	670 020	5 379 634
<b>Sum kortsiktig gjeld</b>		<b>1 093 343</b>	<b>5 392 260</b>
<b>Sum gjeld</b>		<b>1 093 343</b>	<b>5 392 260</b>
<b>SUM EGENKAPITAL OG GJELD</b>		<b>203 660 849</b>	<b>166 446 393</b>



Brønnøysundregistrene

ÅRSREGNSKAP FOR REGNSKAPSÅRET 2020 - GENERELL INFORMASJON

Journalnummer: 2021 434958

**Enheten**

Organisasjonsnummer: 988 847 356  
Organisasjonsform: Aksjeselskap  
Foretaksnavn: MONS HOLDING AS  
Forretningsadresse: Langoddveien 53  
1367 SNARØYA

**Regnskapsår**

Årsregnskapets periode: 01.01.2020 - 31.12.2020

**Konsern**

Morselskap i konsern: Ja  
Konsernregnskap lagt ved: Nei

**Regnskapsregler**

Regler for små foretak benyttet: Ja  
Benyttet ved utarbeidelsen av  
årsregnskapet til selskapet: Regnskapslovens alminnelige regler

**Årsregnskapet fastsatt av kompetent organ**

Bekreftet av representant for selskapet: Mons Bertil Aarskog  
Dato for fastsettelse av årsregnskapet: 22.03.2021

**Grunnlag for avgivelse**

År 2020: Årsregnskap er elektronisk innlevert.  
År 2019: Tall er hentet fra elektronisk innlevert årsregnskap fra 2020.

*Det er ikke krav til at årsregnskapet m.v. som sendes til Regnskapsregisteret er undertegnet. Kontrollen på at dette er utført ligger hos revisor/enhetens øverste organ. Sikkerheten ivaretas ved at innsender har rolle/rettighet for innsending av årsregnskapet via Altinn, og ved at det bekreftes at årsregnskapet er fastsatt av kompetent organ.*

Brønnøysundregistrene, 01.07.2021



Organisasjonsnr: 988 847 356  
MONS HOLDING AS

## RESULTATREGNSKAP

<b>Beløp i: NOK</b>	<b>Note</b>	<b>2020</b>	<b>2019</b>
<b>RESULTATREGNSKAP</b>			
<b>Kostnader</b>			
Lønnskostnad	1		
Annen driftskostnad	1	65 022	72 533
<b>Sum kostnader</b>		<b>65 022</b>	<b>72 533</b>
<b>Driftsresultat</b>		<b>-65 022</b>	<b>-72 533</b>
<b>Finansinntekter og finanskostnader</b>			
Annen renteinntekt	6	741 899	5 451 415
Annen finansinntekt	6	41 259 819	752
<b>Sum finansinntekter</b>		<b>42 001 718</b>	<b>5 452 168</b>
Verdireduksjon markedsbaserte omløpsmidler			11 842
<b>Sum finanskostnader</b>			<b>11 842</b>
<b>Netto finans</b>		<b>42 001 718</b>	<b>5 440 325</b>
<b>Ordinært resultat før skattekostnad</b>		<b>41 936 697</b>	<b>5 367 792</b>
Skattekostnad på ordinært resultat	7	423 323	1 183 519
<b>Ordinært resultat etter skattekostnad</b>		<b>41 513 374</b>	<b>4 184 273</b>
<b>Årsresultat</b>	4	<b>41 513 374</b>	<b>4 184 273</b>
<b>Årsresultat etter minoritetsinteresser</b>		<b>41 513 374</b>	<b>4 184 273</b>
<b>Totalresultat</b>		<b>41 513 374</b>	<b>4 184 273</b>
<b>Overføringer og disponeringer</b>			
Avsatt til annen egenkapital		41 513 374	4 184 273
<b>Sum overføringer og disponeringer</b>		<b>41 513 374</b>	<b>4 184 273</b>



Organisasjonsnr: 988 847 356  
MONS HOLDING AS

## BALANSE

Beløp i: NOK	Note	2020	2019
<b>BALANSE - EIENDELER</b>			
<b>Anleggsmidler</b>			
<b>Immaterielle eiendeler</b>			
Utsatt skattefordel	7		
<b>Finansielle anleggsmidler</b>			
Investering i datterselskap	5	19 338 620	19 338 620
Lån til foretak i samme konsern	2		19 677 315
Investeringer i tilknyttet selskap	5	19 300 000	4 350 000
Investeringer i aksjer og andeler	6	26 213	26 213
Andre langsiktige fordringer	2	5 211 806	
<b>Sum finansielle anleggsmidler</b>		<b>43 876 639</b>	<b>43 392 147</b>
<b>Sum anleggsmidler</b>		<b>43 876 639</b>	<b>43 392 147</b>
<b>Omløpsmidler</b>			
<b>Varer</b>			
<b>Fordringer</b>			
Andre kortsiktige fordringer	5	41 250 000	
<b>Sum fordringer</b>		<b>41 250 000</b>	
<b>Investeringer</b>			
Aksjer og andeler i foretak i samme konsern	5		
Markedsbaserte aksjer	6		
Andre markedsbaserte finansielle instrumenter	6	113 926 632	113 780 059
<b>Sum investeringer</b>		<b>113 926 632</b>	<b>113 780 059</b>
<b>Bankinnskudd, kontanter og lignende</b>			
Bankinnskudd, kontanter o. l.		4 607 578	9 274 187
<b>Sum bankinnskudd, kontanter og lignende</b>		<b>4 607 578</b>	<b>9 274 187</b>
<b>Sum omløpsmidler</b>		<b>159 784 210</b>	<b>123 054 246</b>
<b>SUM EIENDELER</b>		<b>203 660 849</b>	<b>166 446 393</b>
<b>BALANSE - EGENKAPITAL OG GJELD</b>			



<b>Egenkapital</b>			
<b>Innskutt egenkapital</b>			
Aksjekapital	3	21 840 840	21 840 840
Beholdning av egne aksjer	3		
<b>Sum innskutt egenkapital</b>		<b>21 840 840</b>	<b>21 840 840</b>
<b>Opptjent egenkapital</b>			
Annen egenkapital		180 726 666	139 213 293
<b>Sum opptjent egenkapital</b>		<b>180 726 666</b>	<b>139 213 293</b>
<b>Sum egenkapital</b>	<b>4</b>	<b>202 567 506</b>	<b>161 054 133</b>
<b>Gjeld</b>			
<b>Langsiktig gjeld</b>			
Utsatt skatt	7		
<b>Annen langsiktig gjeld</b>			
Gjeld til			
kredittinstitusjoner	2		
Langsiktig konserngjeld	2		
<b>Sum langsiktig gjeld</b>		<b>0</b>	<b>0</b>
<b>Kortsiktig gjeld</b>			
Leverandørgjeld			12 626
Betalbar skatt	7	423 323	
Kortsiktig konserngjeld	5	670 020	5 379 634
<b>Sum kortsiktig gjeld</b>		<b>1 093 343</b>	<b>5 392 260</b>
<b>Sum gjeld</b>		<b>1 093 343</b>	<b>5 392 260</b>
<b>SUM EGENKAPITAL OG GJELD</b>		<b>203 660 849</b>	<b>166 446 393</b>



Organisasjonsnr: 988 847 356  
MONS HOLDING AS

NOTEOPPLYSNINGER - SELSKAP - alle poster oppgitt i hele tall

Note  
2

Antall aksjer og aksjeeiere

<u>Aksjeklasse</u>	<u>Ant. aksjer</u>	<u>Pålydende</u>	<u>Bokført verdi</u>
Ordinære aksjer	428.00	51030.00	21840840.00

<u>Aksjeeiere - fritekst</u>	<u>Antall</u>	<u>Eierandel</u>	<u>Aksjeklasse</u>
Mons Bertil Aarskog	428.00	100.00%	Ordinære aksjer

<u>Sum</u>	<u>Sum antall</u>	<u>Sum eierandel</u>
	428.00	100.00%

Note  
1

Ytelser til ledende personer  
Er det gitt ytelser til ledende person: Nei

Ytelser til daglig leder

<u>Ytelser</u>	<u>Lønn</u>	<u>Pensj.forpl.</u>	<u>Andre godtgj.</u>
----------------	-------------	---------------------	----------------------

Note  
1

Ytelser til andre ledende personer

Note  
1

Antall årsverk i regnskapsåret

Virksomheten har hatt følgende antall årsverk:  
0.00

Note  
1

Lån og sikkerhetsstillelse til ledende personer og aksjeeiere

Er det gitt lån eller sikkerhetsstillelse til ledende personer: Nei



**Note**

5

**Konsern, tilknyttet selskap og datterselskap**

**Tilknyttet selskap/datterselskap**

<u>Navn og adresse</u>	<u>Eierandel</u>	<u>Stemmeandel</u>	<u>Egenkapital</u>	<u>Resultat</u>
Elvegata AS	35.90%	35.89%	473000.00	44000.00
Per Aarskog Eiendom AS	75.00%	75.00%	142031796.00	31551621.00
Seth AS	100.00%	100.00%	8445741.00	14596125.00
Lørenskog Eiendomsinvest AS	25.00%	25.00%	56787200.00	-134204.00



# Stiansen & Co AS

Statsautoriserte revisorer

Til generalforsamlingen i

**Mons Holding AS**

## UAVHENGIG REVISORS BERETNING

### Uttalelse om revisjonen av årsregnskapet

#### *Konklusjon*

Vi har revidert Mons Holding AS' årsregnskap som viser et resultat på kr 41 513 374. Årsregnskapet består av balanse per 31. desember 2020, resultatregnskap for regnskapsåret avsluttet per denne datoen og noter til årsregnskapet, herunder et sammendrag av viktige regnskapsprinsipper.

Etter vår mening er det medfølgende årsregnskapet avgitt i samsvar med lov og forskrifter og gir et rettviseende bilde av selskapets finansielle stilling per 31. desember 2020, og av dets resultater og kontantstrømmer for regnskapsåret avsluttet per denne datoen i samsvar med regnskapslovens regler og god regnskapsskikk i Norge.

#### *Grunnlag for konklusjonen*

Vi har gjennomført revisjonen i samsvar med lov, forskrift og god revisjonsskikk i Norge, herunder de internasjonale revisjonsstandardene (ISA-ene). Våre oppgaver og plikter i henhold til disse standardene er beskrevet i Revisors oppgaver og plikter ved revisjon av årsregnskapet. Vi er uavhengige av selskapet slik det kreves i lov og forskrift, og har overholdt våre øvrige etiske forpliktelser i samsvar med disse kravene. Etter vår oppfatning er innhentet revisjonsbevis tilstrekkelig og hensiktsmessig som grunnlag for vår konklusjon.

#### *Styret og daglig leders ansvar for årsregnskapet*

Styret og daglig leder er ansvarlig for å utarbeide årsregnskapet i samsvar med lov og forskrifter, herunder for at det gir et rettviseende bilde i samsvar med regnskapslovens regler og god regnskapsskikk i Norge. Ledelsen er også ansvarlig for slik intern kontroll som den finner nødvendig for å kunne utarbeide et årsregnskap som ikke inneholder vesentlig feilinformasjon, verken som følge av misligheter eller utilsiktede feil.

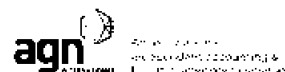
Ved utarbeidelsen av årsregnskapet må ledelsen ta standpunkt til selskapets evne til fortsatt drift og opplyse om forhold av betydning for fortsatt drift. Forutsetningen om fortsatt drift skal legges til grunn for årsregnskapet så lenge det ikke er sannsynlig at virksomheten vil bli avvirket.

#### *Revisors oppgaver og plikter ved revisjonen av årsregnskapet*

Vårt mål er å oppnå betryggende sikkerhet for at årsregnskapet som helhet ikke inneholder vesentlig feilinformasjon, verken som følge av misligheter eller utilsiktede feil, og å avgi en revisjonsberetning som inneholder vår konklusjon. Betryggende sikkerhet er en høy grad av sikkerhet, men ingen garanti for at en revisjon utført i samsvar med lov, forskrift og god revisjonsskikk i Norge, herunder ISA-ene, alltid vil avdekke vesentlig feilinformasjon som

Telefon: +47 66 84 88 00  
E mail: firmapost@stiansen.no  
www.stiansen.no

Postadresse: Postboks 174, N-1378 Nesøra  
Revisor-/foretaksnr: NO 982 990 746 MVA  
Medlemmer av Den norske Revisorforening





## Stiansen & Co AS

Statsautoriserte revisorer

eksisterer. Feilinformasjon kan oppstå som følge av misligheter eller utilsiktede feil. Feilinformasjon blir vurdert som vesentlig dersom den enkeltvis eller samlet med rimelighet kan forventes å påvirke økonomiske beslutninger som brukerne foretar basert på årsregnskapet.


For videre beskrivelse av revisors oppgaver og plikter vises det til <https://revisorforeningen.no/revisjonsberetninger>

### Uttalelse om øvrige lovmessige krav

#### *Konklusjon om registrering og dokumentasjon*

Basert på vår revisjon av årsregnskapet som beskrevet ovenfor, og kontrollhandlinger vi har funnet nødvendig i henhold til internasjonal standard for attestasjonsoppdrag (ISAE) 3000 «Attestasjonsoppdrag som ikke er revisjon eller forenklet revisorkontroll av historisk finansiell informasjon», mener vi at ledelsen har oppfylt sin plikt til å sørge for ordentlig og oversiktlig registrering og dokumentasjon av selskapets regnskapsopplysninger i samsvar med lov og god bokføringskikk i Norge.

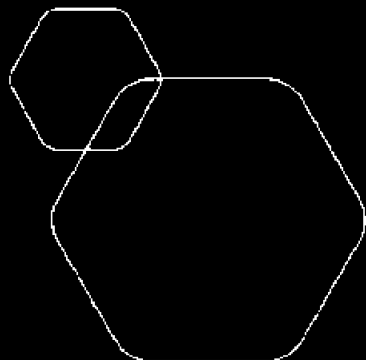
Nesbru, 22.03.2021  
Stiansen & Co AS

  
Birgithe Killingdalen  
Statsautorisert revisor

Revisjonsberetning for Mons Holding AS– side 2



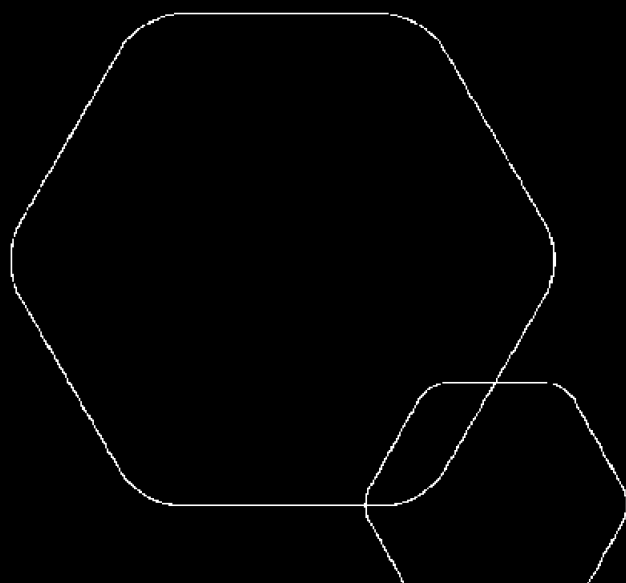
Legally signed by  
Mons Bertil Aarskog  
14.06.2021



# Årsregnskap 2020

## Mons Holding AS

Resultatregnskap  
Balanse  
Noter til regnskapet



Org.nr.: 988 847 356

**MONS HOLDING AS****Resultatregnskap**

<b>Driftsinntekter og driftskostnader</b>	<b>Note</b>	<b>2020</b>	<b>2019</b>
Annen driftskostnad	1	65 022	72 533
<b>Sum driftskostnader</b>		<b>65 022</b>	<b>72 533</b>
<b>Driftsresultat</b>		<b>-65 022</b>	<b>-72 533</b>
<b>Finansinntekter og finanskostnader</b>			
Annen renteinntekt	6	741 899	5 451 415
Annen finansinntekt	6	41 259 819	752
Verdireduksjon markedsbaserte omløpsmidler		0	11 842
<b>Resultat av finansposter</b>		<b>42 001 718</b>	<b>5 440 325</b>
Ordinært resultat før skattekostnad		41 936 697	5 367 792
Skattekostnad på ordinært resultat	7	423 323	1 183 519
<b>Ordinært resultat</b>		<b>41 513 374</b>	<b>4 184 273</b>
<b>Årsresultat</b>	<b>4</b>	<b>41 513 374</b>	<b>4 184 273</b>
<b>Overføringer</b>			
Avsatt til annen egenkapital		41 513 374	4 184 273
<b>Sum overføringer</b>		<b>41 513 374</b>	<b>4 184 273</b>

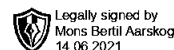
**MONS HOLDING AS****Balanse**

<b>Eiendeler</b>	<b>Note</b>	<b>2020</b>	<b>2019</b>
<b>Anleggsmidler</b>			
<b>Finansielle anleggsmidler</b>			
Investeringer i datterselskap	5	19 338 620	19 338 620
Lån til foretak i samme konsern	2	0	19 677 315
Investeringer i tilknyttet selskap	5	19 300 000	4 350 000
Investeringer i aksjer og andeler	6	26 213	26 213
Andre langsiktige fordringer	2	5 211 806	0
<b>Sum finansielle anleggsmidler</b>		<b>43 876 639</b>	<b>43 392 147</b>
<b>Sum anleggsmidler</b>		<b>43 876 639</b>	<b>43 392 147</b>
<b>Omløpsmidler</b>			
<b>Fordringer</b>			
Andre kortsiktige fordringer	5	41 250 000	0
<b>Sum fordringer</b>		<b>41 250 000</b>	<b>0</b>
<b>Investeringer</b>			
Andre markedsbaserte finansielle instrumenter	6	113 926 632	113 780 059
<b>Sum investeringer</b>		<b>113 926 632</b>	<b>113 780 059</b>
Bankinnskudd, kontanter o.l.		4 607 578	9 274 187
<b>Sum omløpsmidler</b>		<b>159 784 210</b>	<b>123 054 246</b>
<b>Sum eiendeler</b>		<b>203 660 849</b>	<b>166 446 393</b>

Legally signed by  
Mons Bertil Aarskog  
14.06.2021**MONS HOLDING AS****Balanse**

<b>Egenkapital og gjeld</b>	<b>Note</b>	<b>2020</b>	<b>2019</b>
<b>Egenkapital</b>			
<b>Innskutt egenkapital</b>			
Aksjekapital	3	21 840 840	21 840 840
<b>Sum innskutt egenkapital</b>		<b>21 840 840</b>	<b>21 840 840</b>
<b>Opptjent egenkapital</b>			
Armen egenkapital		180 726 666	139 213 293
<b>Sum opptjent egenkapital</b>		<b>180 726 666</b>	<b>139 213 293</b>
<b>Sum egenkapital</b>	<b>4</b>	<b>202 567 506</b>	<b>161 054 133</b>
<b>Gjeld</b>			
<b>Kortsiktig gjeld</b>			
Leverandørgjeld		0	12 626
Betalbar skatt	7	423 323	0
Konserngjeld	5	670 020	5 379 634
<b>Sum kortsiktig gjeld</b>		<b>1 093 343</b>	<b>5 392 260</b>
<b>Sum gjeld</b>		<b>1 093 343</b>	<b>5 392 260</b>
<b>Sum egenkapital og gjeld</b>		<b>203 660 849</b>	<b>166 446 393</b>

SNARØYA, 22.03.2021  
Styret i Mons Holding ASMons Bertil Aarskog  
styreleder



## Regnskapsprinsipper

Årsregnskapet er satt opp i samsvar med regnskapsloven og NRS 8 - God regnskapsskikk for små foretak.

### SKATT

Skattekostnaden i resultatregnskapet omfatter både periodens betalbare skatt og endring i utsatt skatt. Utsatt skatt er beregnet med 22 % på grunnlag av de midlertidige forskjeller som eksisterer mellom regnskapsmessige og skattemessige verdier, samt ligningsmessig underskudd til fremføring ved utgangen av regnskapsåret. Skatteøkende og skattereduserende midlertidige forskjeller som reverserer eller kan reverseres i samme periode er utlignet og nettoført.

### KLASSIFISERING OG VURDERING AV OMLØPSMIDLER

Omløpsmidler og kortsiktig gjeld omfatter normalt poster som forfaller til betaling innen ett år etter balansedagen, samt poster som knytter seg til varekretsløpet. Omløpsmidler vurderes til laveste verdi av anskaffelseskost og virkelig verdi.

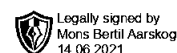
### AKSJER I DATTERSELSKAP

Datterselskap vurderes etter kostmetoden i selskapsregnskapet. Investeringen er vurdert til anskaffelseskost for aksjene med mindre nedskrivning har vært nødvendig. Det er foretatt nedskrivning til virkelig verdi når verdifall skyldes årsaker som ikke kan forventes å være forbigående og det må anses nødvendig etter god regnskapsskikk. Nedskrivninger er reversert når grunnlaget for nedskrivning ikke lenger er til stede.

Utbytte, konsernbidrag og andre utdelinger fra datterselskap er inntektsført samme år som det er avsatt i givers regnskap. Overstiger utbytte / konsernbidraget andelen av opptjent resultat etter anskaffelsestidspunktet, representerer den overskytende del tilbakebetaling av investert kapital, og utdelingene er fratrukket investeringens verdi i balansen til morselskapet. Avgitt konsernbidrag behandles som kapitalinnskudd.

### FORDRINGER

Andre fordringer oppføres til pålydende etter fradrag for avsetning til forventet tap. Avsetning til tap gjøres på grunnlag av en individuell vurdering av de enkelte fordringene.



## Note 1 Ytelser, godtgjørelser til styret og revisor

Styret har ikke mottatt godtgjørelse for sitt arbeid.

### REVISOR

Kostnadsført revisjonshonorar for 2020 utgjør kr 45 300 ekskl mva, herav honorar for andre tjenester med kr 28 800.

## Note 2 Fordringer og gjeld

	2020	2019
<b>Fordringer med forfall senere enn ett år</b>		
Andre langsiktige fordringer	5 211 806	19 677 315
<b>Sum</b>	<b>5 211 806</b>	<b>19 677 315</b>
<b>Langsiktig gjeld med forfall senere enn 5 år</b>		
<b>Sum</b>	<b>0</b>	<b>0</b>

## Note 3 Aksjonærer

### AKSJEKAPITALEN I MONS HOLDING AS PR. 31.12 BESTÅR AV:

	Antall	Pålydende	Bokført
Ordinære aksjer	428	51 030	21 840 840
<b>Sum</b>			<b>21 840 840</b>

### EIERSTRUKTUR

En aksjonær pr 31/12/20, Mons B Aarskog som også er selskapets styreleder.

## Note 4 Egenkapital

	Aksjekapital	Overkurs	Annen Innskutt egenkapital	Annen egenkapital	Sum egenkapital
Pr. 31.12.2019	21 840 840	0	0	139 213 293	161 054 133
<b>Pr 01.01.2020</b>	<b>21 840 840</b>	<b>0</b>	<b>0</b>	<b>139 213 293</b>	<b>161 054 133</b>
Årets resultat				41 513 374	41 513 374
<b>Pr 31.12.2020</b>	<b>21 840 840</b>	<b>0</b>	<b>0</b>	<b>180 726 666</b>	<b>202 567 506</b>



## Note 5 Datterselskap, TS og FKV

	Kontor- kommune	Eier- andel	Anskaffelses kost	Balansført verdi	Egenkapital	Resultat
<b>DS</b>						
Seth AS	Bærum	100%	27 500 000	19 286 796	8 445 741	14 596 125
Per Aarskog Eiendom AS	Bærum	75%	51 824	51 824	142 031 796	31 551 621
<b>Sum</b>			<b>27 551 824</b>	<b>19 338 620</b>	<b>150 477 537</b>	<b>46 147 746</b>
<b>Sum</b>		<b>0</b>	<b>0</b>	<b>0</b>	<b>0</b>	<b>0</b>
<b>TS</b>						
Elvegata AS	Porsgrunn	36%	4 350 000	4 350 000	473 000	44 000
Lørenskog Eiendomsinvest AS	Oslo	25%	14 950 000	14 950 000	56 787 200	-134 204
<b>Sum</b>			<b>19 300 000</b>	<b>19 300 000</b>	<b>57 260 200</b>	<b>-90 204</b>

Morselskapet har et innlån fra Seth AS pr 31/12/20 på kr 670 020.  
Krav på utbytte fra Per Aarskog Eiendom AS beløper seg til kr 41 250 000.

## Note 6 Markedsbaserte verdipapirer

	Anskaffelses kost	Markeds verdi	Balansført verdi
<b>Omløpsmidler</b>			
Høyrente	107 577 705	113 926 632	113 926 632
<b>Sum</b>	<b>107 577 705</b>	<b>113 926 632</b>	<b>113 926 632</b>

Årets avkastning beløper seg til kr 146 573.



## Note 7 Skatt

<b>Årets skattekostnad</b>	<b>2020</b>	<b>2019</b>
Resultatført skatt på ordinært resultat:		
Betalbar skatt	423 323	1 183 519
Endring i utsatt skattefordel	0	0
<b>Skattekostnad ordinært resultat</b>	<b>423 323</b>	<b>1 183 519</b>
Skattepliktig inntekt:		
Ordinært resultat før skatt	41 936 697	5 367 792
Permanente forskjeller	-40 012 500	11 842
Avgitt konsernbidrag	0	-5 379 634
<b>Skattepliktig inntekt</b>	<b>1 924 197</b>	<b>1</b>
Betalbar skatt i balansen:		
Betalbar skatt på årets resultat	423 323	1 183 519
Betalbar skatt på avgitt konsernbidrag	0	-1 183 519
<b>Sum betalbar skatt i balansen</b>	<b>423 323</b>	<b>0</b>
Beregning av effektiv skattesats		
Resultat før skatt	41 936 697	5 367 792
Beregnet skatt av resultat før skatt	9 226 073	1 180 914
Skatteeffekt av permanente forskjeller	-8 802 750	2 605
<b>Sum</b>	<b>423 323</b>	<b>1 183 520</b>
Effektiv skattesats	1,0 %	22,0 %