



## ÅRSREGNSKAPET FOR REGNSKAPSÅRET 2022 - GENERELL INFORMASJON

### Enheten

Organisasjonsnummer:	989 191 845
Organisasjonsform:	Aksjeselskap
Foretaksnavn:	OPAK GRUPPEN AS
Forretningsadresse:	Engebrets vei 7 0275 OSLO

### Regnskapsår

Årsregnskapets periode:	01.01.2022 - 31.12.2022
-------------------------	-------------------------

### Konsern

Mørselskap i konsern:	Ja
Konsernregnskap lagt ved:	Ja

### Regnskapsregler

Regler for små foretak benyttet:	Nei
Benyttet ved utarbeidelsen av årsregnskapet til selskapet:	Regnskapslovens alminnelige regler
Benyttet ved utarbeidelsen av årsregnskapet til konsernet:	Regnskapslovens alminnelige regler

### Årsregnskapet fastsatt av kompetent organ

Bekreftet av representant for selskapet:	Jan Henry Hansen
Dato for fastsettelse av årsregnskapet:	14.06.2023

### Grunnlag for avgivelse

År 2022: Årsregnskapet er elektronisk innlevert  
År 2021: Tall er hentet fra elektronisk innlevert årsregnskap fra 2022

*Det er ikke krav til at årsregnskapet m.v. som sendes til Regnskapsregisteret er undertegnet. Kontrollen på at dette er utført ligger hos revisor/enhetens øverste organ. Sikkerheten ivaretas ved at innsender har rolle/rettighet for innsending av årsregnskapet via Altinn, og ved at det bekreftes at årsregnskapet er fastsatt av kompetent organ.*

Brønnøysundregistrene, 21.07.2024



## Resultatregnskap

Beløp i: NOK	Note	2022	2021
<b>RESULTATREGNSKAP</b>			
<b>Inntekter</b>			
Salgsinntekt	1	950 000	150 000
<b>Sum inntekter</b>		<b>950 000</b>	<b>150 000</b>
<b>Kostnader</b>			
Lønnskostnad	2, 3	1 314 862	
Avskrivning av driftsmidler og immaterielle eiendeler	4		
Nedskrivning av varige driftsmidler og immaterielle eiendeler	4		
Annen driftskostnad	2	1 026 192	920 607
<b>Sum kostnader</b>		<b>2 341 054</b>	<b>920 607</b>
<b>Driftsresultat</b>		<b>-1 391 054</b>	<b>-770 607</b>
<b>Finansinntekter og finanskostnader</b>			
Inntekt på investering i datterselskap		2 620 204	3 818 898
Annen renteinntekt		1 169	
Annen finansinntekt		299 038	
<b>Sum finansinntekter</b>		<b>2 920 411</b>	<b>3 818 898</b>
Rentekostnad til foretak i samme konsern		94 800	139 812
Annen rentekostnad			35
<b>Sum finanskostnader</b>		<b>94 800</b>	<b>139 847</b>
<b>Netto finans</b>		<b>2 825 611</b>	<b>3 679 051</b>
<b>Ordinært resultat før skattekostnad</b>		<b>1 434 557</b>	<b>2 908 444</b>
Skattekostnad på resultat	5		
<b>Ordinært resultat etter skattekostnad</b>		<b>1 434 557</b>	<b>2 908 444</b>
<b>Årsresultat</b>		<b>1 434 557</b>	<b>2 908 444</b>
<b>Årsresultat etter minoritetsinteresser</b>		<b>1 434 557</b>	<b>2 908 444</b>
<b>Totalresultat</b>		<b>1 434 557</b>	<b>2 908 444</b>



## Resultatregnskap

<b>Beløp i: NOK</b>	<b>Note</b>	<b>2022</b>	<b>2021</b>
<b>Overføringer og disponeringer</b>			
Avsatt til annen egenkapital		1 434 557	2 908 444
<b>Sum overføringer og disponeringer</b>		<b>1 434 557</b>	<b>2 908 444</b>



## Balanse

Beløp i: NOK	Note	2022	2021
<b>BALANSE - EIENDELER</b>			
<b>Anleggsmidler</b>			
<b>Immaterielle eiendeler</b>			
Utsatt skattefordel	5		
<b>Varige driftsmidler</b>			
Tomter, bygninger o.a. fast eiendom	4		
Driftsløsøre, inventar o.a. utstyr	4		
<b>Sum varige driftsmidler</b>	6		
<b>Finansielle anleggsmidler</b>			
Investering i datterselskap	7		
Investering i annet foretak i samme konsern	7		
Investeringer i aksjer og andeler		18 475 551	18 503 415
<b>Sum finansielle anleggsmidler</b>		<b>18 475 551</b>	<b>18 503 415</b>
<b>Sum anleggsmidler</b>		<b>18 475 551</b>	<b>18 503 415</b>
<b>Omløpsmidler</b>			
<b>Varer</b>			
<b>Fordringer</b>			
Kundefordringer	8	140 625	
Andre kortsiktige fordringer		2 629 620	2 272 704
<b>Sum fordringer</b>		<b>2 770 245</b>	<b>2 272 704</b>
<b>Investeringer</b>			
Aksjer og andeler i foretak i samme konsern	7		
<b>Bankinnskudd, kontanter og lignende</b>			
Bankinnskudd, kontanter o.l.	9	1 368 113	141 786
<b>Sum bankinnskudd, kontanter og lignende</b>		<b>1 368 113</b>	<b>141 786</b>
<b>Sum omløpsmidler</b>		<b>4 138 358</b>	<b>2 414 490</b>
<b>SUM EIENDELER</b>		<b>22 613 909</b>	<b>20 917 905</b>



## Balanse

Beløp i: NOK	Note	2022	2021
<b>BALANSE - EGENKAPITAL OG GJELD</b>			
<b>Egenkapital</b>			
<b>Innskutt egenkapital</b>			
Aksjekapital	10	400 000	400 000
Beholdning av egne aksjer	10		
Annen innskutt egenkapital		6 000 000	6 000 000
<b>Sum innskutt egenkapital</b>		<b>6 400 000</b>	<b>6 400 000</b>
<b>Opptjent egenkapital</b>			
Annen egenkapital		11 205 868	9 771 312
<b>Sum opptjent egenkapital</b>		<b>11 205 868</b>	<b>9 771 312</b>
<b>Sum egenkapital</b>	11	<b>17 605 868</b>	<b>16 171 312</b>
<b>Gjeld</b>			
<b>Langsiktig gjeld</b>			
Pensjonsforpliktelser	3		
Utsatt skatt	5		
<b>Annen langsiktig gjeld</b>			
Øvrig langsiktig gjeld		4 739 812	4 739 812
<b>Sum annen langsiktig gjeld</b>		<b>4 739 812</b>	<b>4 739 812</b>
<b>Sum langsiktig gjeld</b>		<b>4 739 812</b>	<b>4 739 812</b>
<b>Kortsiktig gjeld</b>			
Leverandørgjeld		22 376	6 781
Betalbar skatt	5		
Skyldig offentlige avgifter		116 919	
Annen kortsiktig gjeld		128 934	
<b>Sum kortsiktig gjeld</b>		<b>268 229</b>	<b>6 781</b>
<b>Sum gjeld</b>		<b>5 008 041</b>	<b>4 746 593</b>
<b>SUM EGENKAPITAL OG GJELD</b>		<b>22 613 909</b>	<b>20 917 905</b>



## Balanse

<b>Beløp i: NOK</b>	<b>Note</b>	<b>2022</b>	<b>2021</b>
<b>POSTER UTENOM BALANSEN</b>			
Garantistillelser	6		
Pantstillelser	6		



### Konsernets resultatregnskap

Beløp i: NOK	Note	2022	2021
<b>RESULTATREGNSKAP</b>			
<b>Inntekter</b>			
Salgsinntekt	1	222 805 722	193 502 902
Annen driftsinntekt	1	1 825 000	2 252 891
<b>Sum inntekter</b>		<b>224 630 722</b>	<b>195 755 793</b>
<b>Kostnader</b>			
Varekostnad		3 062 859	2 202 180
Lønnskostnad	2, 3	159 479 170	143 991 506
Avskrivning driftsmidler	4	2 489 008	2 460 087
Nedskrivning av varige driftsmidler og immaterielle eiendeler	4	330 834	
Annen driftskostnad	2	55 715 305	43 936 884
<b>Sum kostnader</b>		<b>221 077 176</b>	<b>192 590 657</b>
<b>Driftsresultat</b>		<b>3 553 546</b>	<b>3 165 136</b>
<b>Finansinntekter og finanskostnader</b>			
Annen renteinntekt		124 607	20 989
Annen finansinntekt		416 870	112 366
<b>Sum finansinntekter</b>		<b>541 477</b>	<b>133 355</b>
Annen rentekostnad		221 757	341 132
Annen finanskostnad		25 302	25 271
<b>Sum finanskostnader</b>		<b>247 059</b>	<b>366 403</b>
<b>Netto finans</b>		<b>294 418</b>	<b>-233 048</b>
<b>Ordinært resultat før skattekostnad</b>		<b>3 847 963</b>	<b>2 932 088</b>
Skattekostnad på ordinært resultat	5	1 241 238	833 103
<b>Ordinært resultat etter skattekostnad</b>		<b>2 606 725</b>	<b>2 098 985</b>
<b>Årsresultat</b>		<b>2 606 725</b>	<b>2 098 985</b>
Minoritetsinteresser		2 035 310	1 753 632
<b>Årsresultat etter minoritetsinteresser</b>		<b>571 415</b>	<b>345 353</b>



## Konsernets resultatregnskap

<b>Beløp i: NOK</b>	<b>Note</b>	<b>2022</b>	<b>2021</b>
<b>Totalresultat</b>		<b>571 415</b>	<b>345 353</b>
<b>Overføringer og disponeringer</b>			
Ordinært utbytte		2 425 102	1 291 102
Avsatt til annen egenkapital		-208 377	830 771
Overført fra annen egenkapital		390 000	-22 888
<b>Sum overføringer og disponeringer</b>		<b>2 606 725</b>	<b>2 098 985</b>



### Konsernets balanse

Beløp i: NOK	Note	2022	2021
<b>BALANSE - EIENDELER</b>			
<b>Anleggsmidler</b>			
<b>Immaterielle eiendeler</b>			
Forskning og utvikling	4	1 573 243	2 346 282
Utsatt skattefordel	5		9 669
<b>Sum immaterielle eiendeler</b>		<b>1 573 243</b>	<b>2 355 951</b>
<b>Varige driftsmidler</b>			
Driftsløsøre, inventar o.a. utstyr	4	2 846 474	2 480 049
<b>Sum varige driftsmidler</b>		<b>2 846 474</b>	<b>2 480 049</b>
<b>Finansielle anleggsmidler</b>			
Investeringer i aksjer og andeler	7		
Andre langsiktige fordringer	3	3 098 727	3 205 360
<b>Sum finansielle anleggsmidler</b>		<b>3 098 727</b>	<b>3 205 360</b>
<b>Sum anleggsmidler</b>		<b>7 518 444</b>	<b>8 041 360</b>
<b>Omløpsmidler</b>			
<b>Varer</b>			
<b>Fordringer</b>			
Kundefordringer	6, 8	33 313 208	25 023 265
Andre kortsiktige fordringer		3 312 741	3 630 460
<b>Sum fordringer</b>		<b>36 625 949</b>	<b>28 653 725</b>
<b>Bankinnskudd, kontanter og lignende</b>			
Bankinnskudd, kontanter o.l.	9	27 183 579	29 900 028
<b>Sum bankinnskudd, kontanter og lignende</b>		<b>27 183 579</b>	<b>29 900 028</b>
<b>Sum omløpsmidler</b>		<b>63 809 528</b>	<b>58 553 754</b>
<b>SUM EIENDELER</b>		<b>71 327 972</b>	<b>66 595 114</b>

### BALANSE - EGENKAPITAL OG GJELD



## Konsernets balanse

Beløp i: NOK	Note	2022	2021
<b>Egenkapital</b>			
<b>Innskutt egenkapital</b>			
Aksjekapital	10, 11	400 000	400 000
Annen innskutt egenkapital	11	6 000 000	6 000 000
<b>Sum innskutt egenkapital</b>	11	<b>6 400 000</b>	<b>6 400 000</b>
<b>Opptjent egenkapital</b>			
Annen egenkapital	11	5 024 486	4 455 156
<b>Sum opptjent egenkapital</b>	11	<b>5 024 486</b>	<b>4 455 156</b>
Minoritetsinteresser	11	9 049 540	9 364 077
<b>Sum egenkapital</b>	11	<b>20 474 026</b>	<b>20 219 233</b>
<b>Gjeld</b>			
<b>Langsiktig gjeld</b>			
Utsatt skatt	5	11 849	
<b>Sum avsetninger for forpliktelser</b>		<b>11 849</b>	
<b>Annen langsiktig gjeld</b>			
Øvrig langsiktig gjeld	11	4 739 812	4 739 812
<b>Sum annen langsiktig gjeld</b>		<b>4 739 812</b>	<b>4 739 812</b>
<b>Sum langsiktig gjeld</b>		<b>4 751 661</b>	<b>4 739 812</b>
<b>Kortsiktig gjeld</b>			
Gjeld til kredittinstitusjoner			2 000 000
Leverandørgjeld		5 993 579	4 542 713
Betalbar skatt	5	1 219 720	716 225
Skyldig offentlige avgifter		17 915 979	15 936 521
Utbytte	11	2 425 102	1 291 102
Annen kortsiktig gjeld		18 547 905	17 149 509
<b>Sum kortsiktig gjeld</b>		<b>46 102 285</b>	<b>41 636 070</b>
<b>Sum gjeld</b>		<b>50 853 946</b>	<b>46 375 882</b>
<b>SUM EGENKAPITAL OG GJELD</b>		<b>71 327 972</b>	<b>66 595 114</b>



## Brønnøysundregistrene

### ÅRSREGNSKAP FOR REGNSKAPSÅRET 2022 - GENERELL INFORMASJON

Journalnummer: 2023 516570

#### Enheten

Organisasjonsnummer: 989 191 845  
Organisasjonsform: Aksjeselskap  
Foretaksnavn: OPAK GRUPPEN AS  
Forretningsadresse: Engebrets vei 7  
0275 OSLO

#### Regnskapsår

Årsregnskapets periode: 01.01.2022 - 31.12.2022

#### Konsern

Morselskap i konsern: Ja  
Konsernregnskap lagt ved: Ja

#### Regnskapsregler

Regler for små foretak benyttet: Nei  
Benyttet ved utarbeidelsen av  
årsregnskapet til selskapet: Regnskapslovens alminnelige regler  
Benyttet ved utarbeidelsen av  
årsregnskapet til konsernet: Regnskapslovens alminnelige regler

#### Årsregnskapet fastsatt av kompetent organ

Bekreftet av representant for selskapet: Jan Henry Hansen  
Dato for fastsettelse av årsregnskapet: 14.06.2023

#### Revisjon

Årsregnskapet er utarbeidet av ekstern  
autorisert regnskapsfører: Ja  
Ekstern autorisert regnskapsfører har i  
løpet av regnskapsåret bistått ved den  
løpende regnskapsføringen eller utført  
andre tjenester for selskapet enn å  
utarbeide årsregnskapet: Ja

#### Grunnlag for avgivelse

År 2022: Årsregnskap er elektronisk innlevert.  
År 2021: Tall er hentet fra elektronisk innlevert årsregnskap fra 2022.

*Det er ikke krav til at årsregnskapet m.v. som sendes til Regnskapsregisteret er undertegnet. Kontrollen på at dette er utført ligger hos revisor/enhetens øverste organ. Sikkerheten ivaretas ved at innsender har rolle/rettighet for innsending av årsregnskapet via Altinn, og ved at det bekreftes at årsregnskapet er fastsatt av kompetent organ.*

Brønnøysundregistrene, 28.06.2023

---

Brønnøysundregistrene  
Postadresse: Postboks 900, 8910 Brønnøysund  
Telefon: 75 00 75 00  
E-post: firmapost@brreg.no Internett: www.brreg.no  
Organisasjonsnummer: 974 760 673



Organisasjonsnr: 989 191 845  
OPAK GRUPPEN AS

## RESULTATREGNSKAP

Beløp i: NOK	Note	2022	2021
<b>RESULTATREGNSKAP</b>			
<b>Inntekter</b>			
Salgsinntekt	1	950 000	150 000
<b>Sum inntekter</b>		<b>950 000</b>	<b>150 000</b>
<b>Kostnader</b>			
Lønnskostnad	2, 3	1 314 862	
Avskrivning av driftsmidler og immaterielle eiendeler	4		
Nedskrivning av varige driftsmidler og immaterielle eiendeler	4		
Annen driftskostnad	2	1 026 192	920 607
<b>Sum kostnader</b>		<b>2 341 054</b>	<b>920 607</b>
<b>Driftsresultat</b>		<b>-1 391 054</b>	<b>-770 607</b>
<b>Finansinntekter og finanskostnader</b>			
Inntekt på investering i datterselskap		2 620 204	3 818 898
Annen renteinntekt		1 169	
Annen finansinntekt		299 038	
<b>Sum finansinntekter</b>		<b>2 920 411</b>	<b>3 818 898</b>
Rentekostnad til foretak i samme konsern		94 800	139 812
Annen rentekostnad			35
<b>Sum finanskostnader</b>		<b>94 800</b>	<b>139 847</b>
<b>Netto finans</b>		<b>2 825 611</b>	<b>3 679 051</b>
<b>Ordinært resultat før skattekostnad</b>			
Skattekostnad på resultat	5	1 434 557	2 908 444
<b>Ordinært resultat etter skattekostnad</b>		<b>1 434 557</b>	<b>2 908 444</b>
<b>Årsresultat</b>		<b>1 434 557</b>	<b>2 908 444</b>
<b>Årsresultat etter minoritetsinteresser</b>		<b>1 434 557</b>	<b>2 908 444</b>
<b>Totalresultat</b>		<b>1 434 557</b>	<b>2 908 444</b>
<b>Overføringer og disponeringer</b>			
Avsatt til annen egenkapital		1 434 557	2 908 444



Sum overføringer og  
disponeringer

1 434 557

2 908 444



Organisasjonsnr: 989 191 845  
OPAK GRUPPEN AS

## BALANSE

Beløp i: NOK	Note	2022	2021
<b>BALANSE - EIENDELER</b>			
<b>Anleggsmidler</b>			
<b>Immaterielle eiendeler</b>			
Utsatt skattefordel	5		
<b>Varige driftsmidler</b>			
Tomter, bygninger o.a. fast eiendom	4		
Driftsløsøre, inventar o. a. utstyr	4		
<b>Sum varige driftsmidler</b>	<b>6</b>		
<b>Finansielle anleggsmidler</b>			
Investering i datterselskap	7		
Investering i annet foretak i samme konsern	7		
Investeringer i aksjer og andeler		18 475 551	18 503 415
<b>Sum finansielle anleggsmidler</b>		<b>18 475 551</b>	<b>18 503 415</b>
<b>Sum anleggsmidler</b>		<b>18 475 551</b>	<b>18 503 415</b>
<b>Omløpsmidler</b>			
<b>Varer</b>			
<b>Fordringer</b>			
Kundefordringer	8	140 625	
Andre kortsiktige fordringer		2 629 620	2 272 704
<b>Sum fordringer</b>		<b>2 770 245</b>	<b>2 272 704</b>
<b>Investeringer</b>			
Aksjer og andeler i foretak i samme konsern	7		
<b>Bankinnskudd, kontanter og lignende</b>			
Bankinnskudd, kontanter o. l.	9	1 368 113	141 786
<b>Sum bankinnskudd, kontanter og lignende</b>		<b>1 368 113</b>	<b>141 786</b>
<b>Sum omløpsmidler</b>		<b>4 138 358</b>	<b>2 414 490</b>
<b>SUM EIENDELER</b>		<b>22 613 909</b>	<b>20 917 905</b>
<b>BALANSE - EGENKAPITAL OG GJELD</b>			



<b>Egenkapital</b>			
<b>Innskutt egenkapital</b>			
Aksjekapital	10	400 000	400 000
Beholdning av egne aksjer	10		
Annen innskutt egenkapital		6 000 000	6 000 000
<b>Sum innskutt egenkapital</b>		<b>6 400 000</b>	<b>6 400 000</b>
<b>Opptjent egenkapital</b>			
Annen egenkapital		11 205 868	9 771 312
<b>Sum opptjent egenkapital</b>		<b>11 205 868</b>	<b>9 771 312</b>
<b>Sum egenkapital</b>	<b>11</b>	<b>17 605 868</b>	<b>16 171 312</b>
<b>Gjeld</b>			
<b>Langsiktig gjeld</b>			
Pensjonsforpliktelser	3		
Utsatt skatt	5		
<b>Annen langsiktig gjeld</b>			
Øvrig langsiktig gjeld		4 739 812	4 739 812
<b>Sum annen langsiktig gjeld</b>		<b>4 739 812</b>	<b>4 739 812</b>
<b>Sum langsiktig gjeld</b>		<b>4 739 812</b>	<b>4 739 812</b>
<b>Kortsiktig gjeld</b>			
Leverandørgjeld		22 376	6 781
Betalbar skatt	5		
Skyldig offentlige avgifter		116 919	
Annen kortsiktig gjeld		128 934	
<b>Sum kortsiktig gjeld</b>		<b>268 229</b>	<b>6 781</b>
<b>Sum gjeld</b>		<b>5 008 041</b>	<b>4 746 593</b>
<b>SUM EGENKAPITAL OG GJELD</b>		<b>22 613 909</b>	<b>20 917 905</b>
<b>POSTER UTENOM BALANSEN</b>			
Garantistillelser	6		
Pantstillelser	6		



Organisasjonsnr: 989 191 845  
OPAK GRUPPEN AS

## KONSERNRESULTATREGNSKAP

Beløp i: NOK	Note	2022	2021
<b>RESULTATREGNSKAP</b>			
<b>Inntekter</b>			
Salgsinntekt	1	222 805 722	193 502 902
Annen driftsinntekt	1	1 825 000	2 252 891
<b>Sum inntekter</b>		<b>224 630 722</b>	<b>195 755 793</b>
<b>Kostnader</b>			
Varekostnad		3 062 859	2 202 180
Lønnskostnad	2, 3	159 479 170	143 991 506
Avskrivning driftsmidler	4	2 489 008	2 460 087
Nedskrivning av varige driftsmidler og immaterielle eiendeler	4	330 834	
Annen driftskostnad	2	55 715 305	43 936 884
<b>Sum kostnader</b>		<b>221 077 176</b>	<b>192 590 657</b>
<b>Driftsresultat</b>		<b>3 553 546</b>	<b>3 165 136</b>
<b>Finansinntekter og finanskostnader</b>			
Annen renteinntekt		124 607	20 989
Annen finansinntekt		416 870	112 366
<b>Sum finansinntekter</b>		<b>541 477</b>	<b>133 355</b>
Annen rentekostnad		221 757	341 132
Annen finanskostnad		25 302	25 271
<b>Sum finanskostnader</b>		<b>247 059</b>	<b>366 403</b>
<b>Netto finans</b>		<b>294 418</b>	<b>-233 048</b>
<b>Ordinært resultat før skattekostnad</b>			
<b>skattekostnad</b>		<b>3 847 963</b>	<b>2 932 088</b>
Skattekostnad på ordinært resultat	5	1 241 238	833 103
<b>Ordinært resultat etter skattekostnad</b>		<b>2 606 725</b>	<b>2 098 985</b>
<b>Årsresultat</b>		<b>2 606 725</b>	<b>2 098 985</b>
Minoritetsinteresser		2 035 310	1 753 632
<b>Årsresultat etter minoritetsinteresser</b>		<b>571 415</b>	<b>345 353</b>
<b>Totalresultat</b>		<b>571 415</b>	<b>345 353</b>
<b>Overføringer og disponeringer</b>			
Ordinært utbytte		2 425 102	1 291 102
Avsatt til annen egenkapital		-208 377	830 771



Overført fra annen egenkapital	390 000	-22 888
<b>Sum overføringer og disponeringer</b>	<b>2 606 725</b>	<b>2 098 985</b>



Organisasjonsnr: 989 191 845  
OPAK GRUPPEN AS

## KONSERNBALANSE

Beløp i: NOK	Note	2022	2021
<b>BALANSE - EIENDELER</b>			
<b>Anleggsmidler</b>			
<b>Immaterielle eiendeler</b>			
Forskning og utvikling	4	1 573 243	2 346 282
Utsatt skattefordel	5		9 669
<b>Sum immaterielle eiendeler</b>		<b>1 573 243</b>	<b>2 355 951</b>
<b>Varige driftsmidler</b>			
Driftsløsøre, inventar o. a. utstyr	4	2 846 474	2 480 049
<b>Sum varige driftsmidler</b>		<b>2 846 474</b>	<b>2 480 049</b>
<b>Finansielle anleggsmidler</b>			
Investeringer i aksjer og andeler	7		
Andre langsiktige fordringer	3	3 098 727	3 205 360
<b>Sum finansielle anleggsmidler</b>		<b>3 098 727</b>	<b>3 205 360</b>
<b>Sum anleggsmidler</b>		<b>7 518 444</b>	<b>8 041 360</b>
<b>Omløpsmidler</b>			
<b>Varer</b>			
<b>Fordringer</b>			
Kundefordringer	6, 8	33 313 208	25 023 265
Andre kortsiktige fordringer		3 312 741	3 630 460
<b>Sum fordringer</b>		<b>36 625 949</b>	<b>28 653 725</b>
<b>Bankinnskudd, kontanter og lignende</b>			
Bankinnskudd, kontanter o. l.	9	27 183 579	29 900 028
<b>Sum bankinnskudd, kontanter og lignende</b>		<b>27 183 579</b>	<b>29 900 028</b>
<b>Sum omløpsmidler</b>		<b>63 809 528</b>	<b>58 553 754</b>
<b>SUM EIENDELER</b>		<b>71 327 972</b>	<b>66 595 114</b>

## BALANSE - EGENKAPITAL OG GJELD

<b>Egenkapital</b>			
<b>Innskutt egenkapital</b>			
Aksjekapital	10, 11	400 000	400 000



Annen innskutt egenkapital	11	6 000 000	6 000 000
<b>Sum innskutt egenkapital</b>	<b>11</b>	<b>6 400 000</b>	<b>6 400 000</b>
<b>Opptjent egenkapital</b>			
Annen egenkapital	11	5 024 486	4 455 156
<b>Sum opptjent egenkapital</b>	<b>11</b>	<b>5 024 486</b>	<b>4 455 156</b>
Minoritetsinteresser	11	9 049 540	9 364 077
<b>Sum egenkapital</b>	<b>11</b>	<b>20 474 026</b>	<b>20 219 233</b>
<b>Gjeld</b>			
<b>Langsiktig gjeld</b>			
Utsatt skatt	5	11 849	
<b>Sum avsetninger for forpliktelseser</b>		<b>11 849</b>	
<b>Annen langsiktig gjeld</b>			
Øvrig langsiktig gjeld	11	4 739 812	4 739 812
<b>Sum annen langsiktig gjeld</b>		<b>4 739 812</b>	<b>4 739 812</b>
<b>Sum langsiktig gjeld</b>		<b>4 751 661</b>	<b>4 739 812</b>
<b>Kortsiktig gjeld</b>			
Gjeld til kredittinstitusjoner			2 000 000
Leverandørgjeld		5 993 579	4 542 713
Betalbar skatt	5	1 219 720	716 225
Skyldig offentlige avgifter		17 915 979	15 936 521
Utbytte	11	2 425 102	1 291 102
Annen kortsiktig gjeld		18 547 905	17 149 509
<b>Sum kortsiktig gjeld</b>		<b>46 102 285</b>	<b>41 636 070</b>
<b>Sum gjeld</b>		<b>50 853 946</b>	<b>46 375 882</b>
<b>SUM EGENKAPITAL OG GJELD</b>		<b>71 327 972</b>	<b>66 595 114</b>



Organisasjonsnr: 989 191 845  
OPAK GRUPPEN AS

NOTEOPPLYSNINGER - SELSKAP - alle poster oppgitt i hele tall

Note  
0

Antall årsverk i regnskapsåret  
1.00

Sum Beløp

Balanseført verdi 31.12. Varige driftsmidler Immaterielle eiend.

Konsernregnskap

Morselskapet sitt navn

Forretningskontor for morselskapet

Begrunnelse for at datterselskap er utelatt fra konsolideringen

Samlet beløp - tilknyttet selskap Årets Fjorårets

Samlet beløp - foretak i samme konsern Årets Fjorårets

Samlet beløp - foretak i samme konsern Årets Fjorårets

Samlet beløp - felles kontrollert virksomhet Årets Fjorårets

Pantstillelse Beløp

Beholdning av egne aksjer Antall Pålydende Andel av aksjek.



Organisasjonsnr: 989 191 845  
OPAK GRUPPEN AS

NOTEOPPLYSNINGER - KONSERN

- alle poster oppgitt i hele tall



## ÅRSBERETNING FOR 2022 OPAK GRUPPEN AS

### INNLEDNING

OPAK GRUPPEN AS sin primære oppgave er å utøve aktivt eierskap i selskapene hvor OPAK GRUPPEN AS har aksjemajoritet. Virksomheten drives fra selskapets forretningsadresse i Oslo og hadde en ansatt i 2022.

Selskapets posisjon og videre utvikling er nært knyttet til datterselskapene OPAK AS (62.2%), OPAK Bergen AS (35.5%), OPAK Trondheim AS 54 % samt det ideelle selskapet Stamhuset AS (100%).

Det er innen tjenesteområdene Prosjektledelse og Byggeledelse med tilhørende spesialistområder OPAK-systemet skal vokse fremover fra lokaliseringer i Oslo, Bergen og Trondheim.

For å tilpasse fagmiljøet i Bergen og Trondheim til sine lokale markeder og samtidig tilby medarbeiderne lokalt medeierskap, besluttet styret i OPAK AS i 2018 å fisjonere ut OPAK Trondheim AS og OPAK Bergen AS i egne selskaper. OPAK Bergen AS har hatt medarbeideraksjonærer fra starten i 2018. Fra 2022 er dette også tilfelle for OPAK Trondheim AS.

OPAK GRUPPEN AS fortsetter sammen med ELKLO AS som majoritetseiere med langsiktige ambisjoner for selskapenes videre utvikling.

Stamhuset AS er et ideelt aksjeselskap og kan ikke betale utbytte til sin aksjonær. Eventuelt overskudd ved driften skal gå til finansiering av prosjekter for realisering av selskapets formål, kfr. Beretningens avsnitt redegjørelse om samfunnsansvar.

Konsernet hadde totalt 141 medarbeidere og en samlet omsetning på MNOK 225,4 og en EBITDA på rundt MNOK 3,6.

### REDEGJØRELSE FOR ÅRSREGNSKAP 2022

#### OPAK GRUPPEN AS - Mor

Årsresultatet ble i 2022 NOK 1 434 557,- sammenlignet mot NOK 2 908 444 i 2021

Årets resultat på NOK 1 434 557,- foreslås disponert som følger:

Overført til annen egenkapital: NOK 1 434 557

Total egenkapital var MNOK 17,6, tilsvarende en egenkapitalandel på 77,9 %.

2022 er det tolvte året OPAK GRUPPEN AS utarbeider konsernregnskap. Tallene for konsernet er i all hovedsak knyttet til investeringen i datterselskapene.

#### OPAK GRUPPEN AS - Konsern

Konsernet hadde i 2022 en omsetning på MNOK 224,6. Årsresultatet til konsernet ble MNOK 2,6.

Konsernets likviditetsbeholdning per 31.12 var MNOK 27,2. Likviditetssituasjonen per 31.12.2022 oppfattes som god.

Det har ikke inntruffet forhold etter regnskapsårets utgang som er av betydning ved bedømmelsen av OPAK GRUPPEN AS. Etter styrets mening gir det fremlagte resultatregnskapet og balansen med tilhørende noter fyllestgjørende informasjon om selskapets stilling og resultatet av virksomheten. Forutsetningene for fortsatt drift er til stede og lagt til grunn ved utarbeidelse av årsregnskapet.



## FINANSIELL RISIKO

Den finansielle og regnskapsmessige risikoen for OPAK GRUPPEN AS er begrenset. Inntektsbildet er nært knyttet til datterselskapene OPAK AS, OPAK Bergen AS, OPAK Trondheim AS og Stamhuset AS.

Markedsrisikoen er begrenset. Inntektsbildet er timebasert, og datterselskapene har flere forretningsområder for ulike kundegrupper innen stat og kommune, private og øvrige næringsvirksomheter.

Sammensetningen av kundegruppene samt at OPAK AS har en tapsavsetning på 1,2 % tilsier at selskapet har svært liten kredittrisiko.

OPAK GRUPPEN AS har per årsskiftet tilfredsstillende egenkapital og likviditet.

## ARBEIDSMILJØ I OPAK GRUPPEN AS

Morselskapet hadde en ansatt i 2022.

Konsernet har en avtale for bedriftshelsetjeneste som omfatter de fire OPAK-selskapene. I tillegg til årlige helsekontroller er bedriftshelsetjenesten en viktig helsefaglig rådgiver. De gjennomfører årlige medarbeiderundersøkelser hvor resultatene analyseres og evalueres nøye – også i selskapenes styre. Resultatene fra 2021 dokumentert høy medarbeidertilfredshet for alle selskaper. Det ble ikke rapportert om skader eller ulykker i 2022.

Det er generelt et lavt sykefravær i gruppens selskaper og størstedelen av fraværet skyldes forhold som ikke kan knyttes til selskapets virksomhet.

Verken OPAK GRUPPEN AS eller datterselskapene OPAK AS, OPAK Trondheim AS eller OPAK Bergen AS har virksomhet som forurenser det ytre miljøet.

## LIKESTILLING OG DISKRIMINERING I OPAK GRUPPEN AS

OPAK GRUPPEN ønsker å bidra til å øke antallet kvinnelige medarbeidere i konsernet. I 2022 var denne andelen på 15,4 % for hele GRUPPEN. Av styrets to medlemmer er en, styrets leder, kvinne.

OPAK Gruppen AS har ingen problemstillinger knyttet til diskrimineringsloven, eller tilgjengelighetsloven, og har derfor ikke satt i gang spesielle tiltak innenfor dette.

## AKTSOMHETSVURDERINGER

Selskapets aktsomhetsvurderinger er tilgjengelig her:  
<https://www.opak.no/omoss/aktsomhetsvurderinger/>

## FORSIKRING FOR STYRETS MEDLEMMER OG DAGLIG LEDER

Det er tegnet forsikring for styrets medlemmer og daglige leder for deres mulige ansvar overfor foretaket. Forsikringen dekker opp til 10 millioner.

## UTVIKLING/OPPLÆRING I DATTERSELSKAPENE

Samtlige ansatte i datterselskapene har deltatt i et kontinuerlig utviklings- og opplæringsarbeid. Det har vært stor aktivitet internt og eksternt gjennom OPAK-skolen. OPAK-skolen skal utvikle den faglige kompetansen hos medarbeiderne, forsterke bedriftskulturen og sikre intern erfaringsoverføring.



## REDEGJØRELSE OM SAMFUNNSANSVAR

Stamhuset AS, et 100% eiet datterselskap av, er en mulighetsarena som hjelper unge voksne med å bygge kompetanse, arbeidserfaring, nettverk og CV. Gjennom prosjektstillinger, kurs, aktiviteter, undervisning samt veiledning av trygge voksne med fagkompetanse, ruster Stamhuset unge voksne til å komme inn på arbeidsmarkedet. Selskapet ble etablert i november 2018 og inngikk en 5-årlig leieavtale med Oslo kommune om leie av Ekeberg hovedgård.

## ORGANISASJON/ANSATTE I DATTERSELSKAPENE

Per 31.12.2022 hadde OPAK AS 113 medarbeidere, mot 105 på samme tidspunkt i fjor. OPAK Bergen AS hadde 17 ansatte, OPAK Trondheim AS hadde 12 ansatte og Stamhuset 3 årsverk.

Vi vil fortsette den målrettede rekrutteringen for å sikre høy kapasitet og for å kunne tilby den kompetansen markedet etterspør.

## UTSIKTENE FREMOVER

Framtidsutsiktene til OPAK GRUPPEN AS er nært knyttet til datterselskapene i OPAK-systemet. Gruppen skal videreutvikles som et selvstendig, kundeorientert og ambisiøst fagmiljø med klare vekstambisjoner innen våre kjerneområder i årene fremover.


Jan-Henry Hansen fratrådte som adm.dir. i OPAK AS pr 01.08.21 og tiltrådte som adm.dir. i OPAK GRUPPEN AS fra 01.01.22. Han er styreleder i OPAK Trondheim AS og styreleder i OPAK Bergen AS. Han er ikke medlem av styret i OPAK AS, hvor eierne er direkte representert ved Fredrik Kloster Hansen. Målet er å videreutvikle markedsmessige- og faglige synergiene mellom datterselskapene i konsernet.


Alle selskapene har hatt en positiv utvikling og styrket markedsposisjon sammenlignet med 2021.

Selskapet går inn i året med god økonomi, en solid ordresreserve, dyktige medarbeidere og en sterk bedriftskultur. OPAK-selskapene har kommet gjennom pandemien på en trygg måte og med svært gode resultater fra medarbeiderundersøkelsene. Usikkerheten kommende periode er knyttet til de generelle krevende rammevilkårene for Norge.

Oslo, 14.06.2023

Styret i OPAK GRUPPEN AS

  
Elizabeth Kloster  
styreleder

  
Jan-Henry Hansen  
styremedlem/daglig leder

**BALANSE - MOR/KONSERN**


		OPAK GRUPPEN AS			
2022	Morselskap 2021		Note	Konsern 2022	2021
<b>EIENDELER</b>					
<b>ANLEGGSMIDLER</b>					
<b>IMMATERIELLE EIENDELER</b>					
0	0	Forskning og utvikling	4	1 573 243	2 346 282
0	0	Utsatt skattefordel	5	0	9 669
0	0	<b>Sum immaterielle eiendeler</b>		<b>1 573 243</b>	<b>2 355 951</b>
<b>VARIGE DRIFTSMIDLER</b>					
0	0	Driftsløsøre, inventar o.a. utstyr	4	2 846 474	2 480 049
0	0	<b>Sum varige driftsmidler</b>		<b>2 846 474</b>	<b>2 480 049</b>
<b>FINANSIELLE ANLEGGSMIDLER</b>					
18 475 551	18 503 415	Investeringer i aksjer og andeler		0	0
0	0	Andre langsiktige fordringer	3	3 098 727	3 205 360
<b>18 475 551</b>	<b>18 503 415</b>	<b>Sum finansielle anleggsmidler</b>		<b>3 098 727</b>	<b>3 205 360</b>
<b>18 475 551</b>	<b>18 503 415</b>	<b>Sum anleggsmidler</b>		<b>7 518 444</b>	<b>8 041 360</b>
<b>OMLØPSMIDLER</b>					
<b>FORDRINGER</b>					
140 625	0	Kundefordringer	6, 8	33 313 208	25 023 265
2 584 314	717 704	Andre kortsiktige fordringer		3 312 741	3 630 460
45 306	1 555 000	Konsernfordringer		0	0
<b>2 770 245</b>	<b>2 272 704</b>	<b>Sum fordringer</b>		<b>36 625 949</b>	<b>28 653 725</b>
1 368 113	141 786	Bankinnskudd, kontanter o.l.	9	27 183 579	29 900 028
<b>4 138 358</b>	<b>2 414 490</b>	<b>Sum omløpsmidler</b>		<b>63 809 528</b>	<b>58 553 754</b>
<b>22 613 909</b>	<b>20 917 905</b>	<b>Sum eiendeler</b>		<b>71 327 972</b>	<b>66 595 114</b>

**RESULTATREGNSKAP - MOR/KONSERN**

		OPAK GRUPPEN AS			
2022	Morselskap 2021		Note	Konsern 2022	2021
<b>DRIFTSINNEKTER OG DRIFTSKOSTNADER</b>					
950 000	150 000	Salgsinntekt	1	222 805 722	193 502 902
0	0	Annen driftsinntekt	1	1 825 000	2 252 891
<b>950 000</b>	<b>150 000</b>	<b>Sum driftsinntekter</b>		<b>224 630 722</b>	<b>195 755 793</b>
0	0	Varekostnad		3 062 859	2 202 180
1 314 862	0	Lønnskostnad	2, 3	159 479 170	143 991 506
0	0	Avskrivning driftsmidler	4	2 489 008	2 460 087
0	0	Nedskrivning av driftsmidler og immaterielle	4	330 834	0
1 026 192	920 607	Annen driftskostnad	2	55 715 305	43 936 884
<b>2 341 054</b>	<b>920 607</b>	<b>Sum driftskostnader</b>		<b>221 077 176</b>	<b>192 590 657</b>
<b>-1 391 054</b>	<b>-770 607</b>	<b>Driftsresultat</b>		<b>3 553 546</b>	<b>3 165 136</b>
<b>FINANSINNEKTER OG FINANSKOSTNADER</b>					
2 620 204	3 818 898	Inntekt på investering i datterselskap		0	0
1 169	0	Annen renteinntekt		124 607	20 989
299 038	0	Annen finansinntekt		416 870	112 366
94 800	139 847	Annen rentekostnad		221 757	341 132
0	0	Annen finanskostnad		25 302	25 271
<b>2 825 611</b>	<b>3 679 051</b>	<b>Resultat av finansposter</b>		<b>294 418</b>	<b>-233 048</b>
1 434 557	2 908 444	Ordinært resultat før skattekostnad		<b>3 847 963</b>	<b>2 932 088</b>
0	0	Skattekostnad på ordinært resultat	5	1 241 238	833 103
<b>1 434 557</b>	<b>2 908 444</b>	<b>Årsresultat</b>		<b>2 606 725</b>	<b>2 098 985</b>
0	0	Minoritetens andel		2 035 310	1 753 632
<b>1 434 557</b>	<b>2 908 444</b>	<b>Majoritetens andel</b>		<b>571 415</b>	<b>345 353</b>
0	0	Avsatt til utbytte		2 425 102	1 291 102
1 434 557	2 908 444	Avsatt til annen egenkapital		-208 377	830 771
<b>1 434 557</b>	<b>2 908 444</b>	<b>Sum disponert</b>		<b>2 606 725</b>	<b>2 098 985</b>

**BALANSE - MOR/KONSERN**

Morselskap		OPAK GRUPPEN AS			Konsern	
2022	2021			Note	2022	2021
		<b>EGENKAPITAL OG GJELD</b>				
		<b>INNSKUTT EGENKAPITAL</b>				
400 000	400 000	Aksjekapital		10, 11	400 000	400 000
6 000 000	6 000 000	Annen innskutt egenkapital		11	6 000 000	6 000 000
6 400 000	6 400 000	Sum innskutt egenkapital		11	6 400 000	6 400 000
		<b>OPPTJENT EGENKAPITAL</b>				
11 205 868	9 771 312	Annen egenkapital		11	5 024 486	4 455 156
11 205 868	9 771 312	Sum opptjent egenkapital		11	5 024 486	4 455 156
0	0	Minoritetens andel		11	9 049 540	9 364 077
17 605 868	16 171 312	Sum egenkapital		11	20 474 026	20 219 233
		<b>GJELD</b>				
		<b>AVSETNING FOR FORPLIKTELSE</b>				
0	0	Utsatt skatt		5	11 849	0
0	0	Sum avsetning for forpliktelser			11 849	0
		<b>ANNEN LANGSIKTIG GJELD</b>				
4 739 812	4 739 812	Øvrig langsiktig gjeld		11	4 739 812	4 739 812
4 739 812	4 739 812	Sum annen langsiktig gjeld			4 739 812	4 739 812
		<b>KORTSIKTIG GJELD</b>				
0	0	Gjeld til kredittinstitusjoner			0	2 000 000
22 376	6 781	Leverandørgjeld			5 993 579	4 542 713
0	0	Betalbar skatt		5	1 219 720	716 225
116 919	0	Skyldig offentlige avgifter			17 915 979	15 936 521
0	0	Utbytte		11	2 425 102	1 291 102
128 934	0	Annen kortsiktig gjeld			18 547 905	17 149 509
268 229	6 781	Sum kortsiktig gjeld			46 102 285	41 636 070
5 008 041	4 746 593	Sum gjeld			50 853 946	46 375 882
<b>22 613 909</b>	<b>20 917 905</b>	Sum egenkapital og gjeld			<b>71 327 972</b>	<b>66 595 114</b>

Oslo, 14.06.2023  
Styret i Opak Gruppen AS  
Elizabeth Kloster  
styreleder  
Jan-Henry Hansen  
styremedlem/daglig leder



## INDIREKTE KONTANTSTRØM

Morselskap		OPAK GRUPPEN AS		Konsern	
2022	2021		Note	2022	2021
		Kontantstrømpoppstilling (NRS - Indirekte modell) NRS Indirekte metode			
		<b>KONTANTSTRØMMER FRA OPERASJONELLE AKTIVITETER</b>			
1 434 557	2 908 444	Resultat før skattekostnad		3 847 963	2 932 088
0	0	Periodens betalte skatt		-716 225	-880 766
-298 936	0	Tap/gevinst ved salg av anleggsmidler		0	0
0	0	Ordinære avskrivninger		2 489 008	2 460 087
0	0	Nedskrivning anleggsmidler		330 834	0
-140 625	0	Endring i kundefordringer		-8 289 943	2 524 012
15 595	6 781	Endring i leverandørgjeld		1 450 867	1 403 373
0	0	Forskj. kostnadsf pensjon og inn-/utbet i pensjonsordn.		106 633	-972 253
-111 064	-2 272 703	Endring i andre tidsavgrensningsposter		1 723 437	-10 387 788
<b>899 527</b>	<b>642 522</b>	<b>Netto kontantstrøm fra operasjonelle aktiviteter</b>		<b>942 575</b>	<b>-2 921 248</b>
		<b>KONTANTSTRØMMER FRA INVESTERINGSAKTIVITETER</b>			
0	0	Utbetalinger ved kjøp av varige driftsmidler		2 413 228	1 351 895
326 800	0	Innbet salg av aksjer og andeler i andre foretak		0	0
<b>326 800</b>	<b>0</b>	<b>Netto kontantstrøm fra investeringsaktiviteter</b>		<b>-2 413 228</b>	<b>-1 351 895</b>
		<b>KONTANTSTRØMMER FRA FINANSIERINGSAKTIVITETER</b>			
0	0	Innbetalinger ved opptak av ny langsiktig gjeld		0	4 739 812
0	1 110 425	Utbetalinger ved nedbetaling av kortsiktig gjeld		0	0
0	0	Utbetalinger av utbytte		1 245 796	0
<b>0</b>	<b>-1 110 425</b>	<b>Netto kontantstrøm fra finansieringsaktiviteter</b>		<b>-1 245 796</b>	<b>4 739 812</b>
<b>1 226 327</b>	<b>-467 903</b>	<b>Netto endring i kontanter og kontantekvivalenter</b>		<b>-2 716 449</b>	<b>466 669</b>
141 786	609 689	Beh. av kont. og kontantekv. per. begynnelse		29 900 028	29 433 359
<b>1 368 113</b>	<b>141 786</b>	<b>Beh. av kont. og kontantekvivalenter ved per. slutt</b>		<b>27 183 579</b>	<b>29 900 028</b>



## Regnskapsprinsipper

Årsregnskapet er satt opp i samsvar med regnskapslovens bestemmelser og god regnskapsskikk.

### KONSOLIDERING

Konsernregnskapet inkluderer Opak Gruppen AS og selskaper som Opak Gruppen AS har bestemmende innflytelse over. Bestemmende innflytelse oppnås normalt når konsernet eier mer enn 50 % av aksjene i selskapet, og konsernet utøver faktisk kontroll over selskapet. Minoritetsinteresser inngår i konsernets egenkapital. Transaksjoner og mellomværende mellom selskapene i konsernet er eliminert. Konsernregnskapet er utarbeidet etter ensartede prinsipper, ved at datterselskapet følger de samme regnskapsprinsipper som morselskapet.

### BRUK AV ESTIMATER

I utarbeidelse av årsregnskapet har man brukt estimater og forutsetninger som har påvirket resultatregnskapet og verdsettelsen av eiendeler og gjeld, samt usikre eiendeler og forpliktelser på balansedagen i henhold til god regnskapsskikk. Områder som i stor grad inneholder slike skjønsmessige vurderinger, høy grad av kompleksitet, eller områder hvor forutsetninger og estimater er vesentlige for årsregnskapet, er beskrevet i notene.

### INNETEKTER

Inntektsføring ved salg av varer skjer på leveringstidspunktet. Tjenester inntektsføres etter hvert som de leveres. Inntekter fra salg av tjenester og langsiktige tilvirkingsprosjekter (anleggskontrakter) resultatføres i takt med prosjektets fullføringsgrad, når utfallet av transaksjonen kan estimeres på en pålitelig måte. Når transaksjonens utfall ikke kan estimeres pålitelig, vil kun inntekter tilsvarende påløpte prosjektkostnader inntektsføres. I den perioden det blir identifisert at et prosjekt vil gi et negativt resultat, vil det estimerte tapet på kontrakten bli resultatført i sin helhet.

### SKATT

Skattekostnaden i resultatregnskapet omfatter både periodens betalbare skatt og endring i utsatt skatt. Utsatt skatt er beregnet med 22 % på grunnlag av de midlertidige forskjeller som eksisterer mellom regnskapsmessige og skattemessige verdier, samt ligningsmessig underskudd til fremføring ved utgangen av regnskapsåret. Skatteøkende og skattereduserende midlertidige forskjeller som reverserer eller kan reverseres i samme periode er utlignet og nettoført. Netto utsatt skattefordel balanseføres i den grad det er sannsynlig at denne kan bli utnyttet.

### KLASSIFISERING OG VURDERING AV OMLØPSMIDLER

Omløpsmidler og kortsiktig gjeld omfatter normalt poster som forfaller til betaling innen ett år etter balansedagen, samt poster som knytter seg til varekretsløpet. Omløpsmidler vurderes til laveste verdi av anskaffelseskost og virkelig verdi. Kortsiktig gjeld balanseføres til nominelt beløp på transaksjonstidspunktet.

### DATTERSELSKAP OG TILKNYTTET SELSKAP

Datterselskap og tilknyttede selskaper vurderes etter kostmetoden i selskapsregnskapet. Investeringen er vurdert til anskaffelseskost for aksjene med mindre nedskrivning har vært nødvendig. Det er foretatt nedskrivning til virkelig verdi når verdifall skyldes årsaker som ikke kan forventes å være forbigående og det må anses nødvendig etter god regnskapsskikk. Nedskrivninger er reversert når grunnlaget for nedskrivning ikke lenger er til stede.

Utbytte, konsernbidrag og andre utdelinger fra datterselskap er inntektsført samme år som det er avsatt i givers regnskap. Overstiger utbytte / konsernbidraget andelen av opptjent resultat etter anskaffelsestidspunktet, representerer den overskytende del tilbakebetaling av investert kapital, og utdelingene er fratrukket investeringens verdi i balansen til morselskapet.



## FORDRINGER

Kundefordringer og andre fordringer oppføres til pålydende etter fradrag for avsetning til forventet tap. Avsetning til tap gjøres på grunnlag av en individuell vurdering av de enkelte fordringene. For øvrige kundefordringer utføres en uspesifisert avsetning for å dekke forventet tap på krav.

## KONTANTSTRØMOPPSTILLING

Kontantstrømoppstillingen er utarbeidet etter den indirekte metoden. Kontanter og kontantekvivalenter omfatter kontanter, bankinnskudd og andre kortsiktige, likvide plasseringer.

## Note 1 Inntekter

Konsernet har kun ett virksomhetsområde og opererer kun i Norge.

Annen driftsinntekt kr 1 825 000 er inntekter i datter Stamhuset som er en ideell organisasjon som mottar tilskudd og gaver til prosjekter som har til hensikt å hjelpe unge voksne med å bygge kompetanse, arbeidserfaring, nettverk og CV. Gjennom prosjektstillinger, kurs, aktiviteter, undervisning samt veiledning av trygge voksne med fagkompetanse.

## Note 2 KONSERN Lønnskostnader og ytelser, godtgjørelser til daglig leder, styret og revisor

### LØNSSKOSTNADER

	2022	2021
Lønninger	123 965 594	113 844 465
Arbeidsgiveravgift	18 778 495	17 538 270
Pensjonskostnader	7 908 889	7 275 298
Andre ytelser	8 826 193	5 333 473
<b>Sum</b>	<b>159 479 170</b>	<b>143 991 506</b>

Selskapet har i 2022 sysselsatt 141 årsverk.

### PENSJONSFORPLIKTELSER

Selskapet er pliktig til å ha tjenestepensjonsordning etter lov om obligatorisk tjenestepensjon. Selskapets pensjonsordninger tilfredsstiller kravene i denne lov.

### YTELSER TIL LEDEDE PERSONER

	Daglig leder	Styret
Lønn	5 309 630	5 762 045
Styrehonorar	0	748 500
Pensjonskostnader	407 052	456 596
Annen godtgjørelse	53 396	72 497
<b>Sum</b>	<b>5 770 078</b>	<b>7 039 638</b>

Ledende ansatte har ikke avtale om bonus eller aksjebasert avlønning.

### REVISOR

Kostnadsført revisjonshonorar for 2022 utgjør kr 471 096 ekskl. mva. I tillegg kommer honorar for andre tjenester med kr 13 483 ekskl. mva.



## MOR

Morselskapet har kun en ansatt, daglig leder.

Lønnskostnader	Daglig leder	Styret
Lønn	813 475	813 475
Pensjonskostnader	59 100	59 100
Annen godtgjørelse	10 917	10 917
<b>Sum</b>	<b>883 492</b>	<b>883 492</b>

## REVISOR MOR

Kostnadsført revisjonshonorar for 2022 utgjør kr 59 250 ekskl. mva.  
I tillegg kommer honorar for andre tjenester med kr 4 124 ekskl. mva.

## Note 3 KONSERN Ytelsespensjon

Det er pr 31.12.2022 ingen aktive ansatte i ordningen. Ordningen inkluderer også uføre-, etterlatte- og barnepensjon.

Pensjonsforpliktelsene (netto nåverdi av pensjonsytelsen opptjent på balansedagen justert for framtidige lønnsøkninger) er vurdert etter beste estimat basert på forutsetninger per balansedagen. De aktuarielle beregningene av pensjonsforpliktelsen er utført av uavhengig aktuar.

	2022	2021
Netto rentekostnad	248 439	282 107
Reversert kostnad ved tidligere perioders pensjonsopptjening	-525 385	-406 170
Administrasjonskostnader	263 061	166 794
Resultatført avvik/planendring	120 519	445 601
<b>Årets pensjonskostnad ytelsesbasert pensjonsordning</b>	<b>106 634</b>	<b>488 332</b>

Pensjonsforpliktelse og pensjonsmidler:	2022	2021
Netto pensjonsforpliktelse	-15 796 396	-17 866 602
Resultatført pensjonskostnad	17 842 069	19 420 746
Ikke resultatførte estimatendringer og avvik og planendring	891 054	1 516 216
<b>Netto balanseført pensjonsforpliktelse pr. 31.12 inkl. aga</b>	<b>-2 936 727</b>	<b>-3 070 360</b>

Endring i forpliktelsen:	2021	2020
Netto pensjonforpliktelse 1.1	-3 070 360	-3 558 692
Resultatført pensjonskostnad	106 634	488 332
Netto balanseført pensjonsforpliktelse	-2 963 726	-3 070 360

Ved beregning av pensjonskostnaden og netto pensjonsforpliktelse er følgende forutsetninger lagt til grunn:	2022	2021
Diskonteringsrente	1,90 %	1,50 %
Avkastning på pensjonsmidler	3,10 %	2,90 %
Lønnsvekst	2,75 %	2,50 %
G-regulering	2,50 %	2,25 %



## Note 4 KONSERN Varige driftsmidler

	It-Utvikling	IT Software	Maskiner/Inventar	Totalt
Anskaffelseskost 01.01.2022	7 730 373	3 936 703	10 373 844	22 040 920
Tilgang kjøpte driftsmidler	0	1 332 566	1 080 662	2 413 228
<b>Anskaffelseskost 31.12.2022</b>	<b>7 730 373</b>	<b>5 269 269</b>	<b>11 454 506</b>	<b>24 454 148</b>
Akkumulerte avskrivninger 31.12	6 157 130	4 093 327	9 783 975	20 034 432
<b>Bokført verdi 31.12.2022</b>	<b>1 573 243</b>	<b>1 175 942</b>	<b>1 670 532</b>	<b>4 419 717</b>
Akk. av- og nedskrivninger 01.01.2022	5 384 091	3 447 929	8 382 570	17 214 590
Årets avskrivninger	442 205	645 398	1 401 405	2 489 008
Årets nedskrivninger	330 834	0	0	330 834
<b>Akk. av- og nedskrivninger 31.12.2022</b>	<b>6 157 130</b>	<b>4 093 327</b>	<b>9 783 975</b>	<b>20 034 432</b>
Økonomisk levetid	10 år	3 år	3-5 år	

## Note 5 KONSERN Skatt

Årets skattekostnad	2022	2021
Resultatført skatt på ordinært resultat:		
Betalbar skatt	1 219 720	716 225
For mye/lite avsatt tidligere år	21 518	116 878
Endring i utsatt skattefordel	0	0
<b>Skattekostnad ordinært resultat</b>	<b>1 241 238</b>	<b>833 103</b>
Skattepliktig inntekt:		
Ordinært resultat før skatt	6 536 210	6 609 275
Permanente forskjeller	-2 351 386	-3 137 219
Endring i midlertidige forskjeller	299 936	-744 964
Anvendelse av fremførbart underskudd	-390 270	0
<b>Skattepliktig inntekt</b>	<b>4 094 490</b>	<b>2 727 092</b>
Betalbar skatt i balansen:		
Betalbar skatt på årets resultat	1 219 720	716 225
<b>Sum betalbar skatt i balansen</b>	<b>1 219 720</b>	<b>716 225</b>



Skatteeffekten av midlertidige forskjeller og underskudd til fremføring som har gitt opphav til utsatt skatt og utsatte skattefordeler, spesifisert på typer av midlertidige forskjeller

	2022	2021	Endring
Varige driftsmidler	-2 568 151	-2 417 928	150 223
Langs. fordr. og gjeld i ut. valuta	-267 742	-228 103	39 639
Fordringer	90	73	-17
Gevinst – og tapskonto	13 833	17 292	3 459
Avsetninger mv	-100 000	-100 000	0
Pensjonspremie/- forpliktelse	2 963 727	3 070 360	106 633
<b>Sum</b>	<b>41 757</b>	<b>341 694</b>	<b>299 937</b>
Inntektsført avsatt utbytte	55 980	21 267	-34 713
Akkumulert fremførbart underskudd	-5 903 261	-5 199 577	703 684
Inngår ikke i beregningen av utsatt skatt	5 859 381	4 792 664	-1 066 717
<b>Grunnlag for utsatt skatt/- utsatt skattefordel</b>	<b>53 857</b>	<b>-43 952</b>	<b>-97 809</b>
<b>Utsatt skatt/- utsatt skattefordel</b>	<b>11 849</b>	<b>-9 669</b>	<b>-21 518</b>

#### MOR Skatt

Årets skattekostnad	2022	2021
Resultatført skatt på ordinært resultat:		
Betalbar skatt	0	0
Endring i utsatt skattefordel	0	0
<b>Skattekostnad ordinært resultat</b>	<b>0</b>	<b>0</b>
Skattepliktig inntekt:		
Ordinært resultat før skatt	1 434 557	2 908 444
Permanente forskjeller	-2 397 873	-3 200 598
<b>Skattepliktig inntekt</b>	<b>-963 316</b>	<b>-292 154</b>
Betalbar skatt i balansen:		
Betalbar skatt på årets resultat	0	0
<b>Sum betalbar skatt i balansen</b>	<b>0</b>	<b>0</b>

Skatteeffekten av midlertidige forskjeller og underskudd til fremføring som har gitt opphav til utsatt skatt og utsatte skattefordeler, spesifisert på typer av midlertidige forskjeller

	2022	2021	Endring
Inntektsført avsatt utbytte	55 980	21 267	-34 713
Akkumulert fremførbart underskudd	-5 754 626	-4 791 311	963 316
Inngår ikke i beregningen av utsatt skatt	5 698 646	4 770 044	-928 603
<b>Utsatt skattefordel (22 %)</b>	<b>0</b>	<b>0</b>	<b>0</b>

Utsatt skattefordel er ikke balanseført grunnet usikkerhet om fremtidig inntjening



## Note 6 KONSERN Pantstillelser og garantier

	31.12.2022	31.12.2021
<b>Pantsikret gjeld, pantstillelser og garantier</b>		
Bankgarantier for leide lokaler:		
Leieavtale Engebretsvei 7, Oslo	3 598 563	3 598 563
Leieavtale Solheimsgaten 16, Bergen	396 750	396 750
Leieavtale Tungaveien 30, Trondheim	388 500	388 500
<b>Sum</b>	<b>4 383 813</b>	<b>4 383 813</b>
<b>Regnskapsført verdi av pantsikrede eiendeler</b>		
Kundefordringer	33 313 208	25 023 265
Andre fordringer	3 098 727	3 205 360
Varige driftsmidler	1 670 531	2 480 048
<b>Sum</b>	<b>38 082 466</b>	<b>30 708 673</b>

## Note 7 Datterselskap, TS og FKV

	Kontor- kommune	Eier- andel	Stemme- andel	Anskaffelses kost	Balanseført verdi	Andel egenkapital	Andel resultat
<b>DS/FKV/TS</b>							
OPAK AS	Oslo	62,2%	62,2%	18 347 661	18 233 111	10 475 288	1 448 077
OPAK Bergen AS	Bergen	35,5%	35,5%	30 173	30 173	1 278 506	670 010
OPAK Trondheim AS	Trondheim	54,0%	54,0%	53 442	182 267	416 410	-75 865
Stamhuset AS	Oslo	100,0%	100,0%	30 000	30 000	124 079	-285 043
<b>Sum</b>				<b>18 461 276</b>	<b>18 475 551</b>	<b>12 294 283</b>	<b>1 757 179</b>

## Note 8 Kundefordringer

	2022	2021
Kundefordringer til pålydende	33 613 208	25 323 265
Avsetning til tap	300 000	300 000
<b>Balanseført verdi av kundefordringer 31.12</b>	<b>33 313 208</b>	<b>25 023 265</b>
Realiserte tap	81 059	15 860
<b>Sum resultatførte tap på krav</b>	<b>81 059</b>	<b>15 860</b>

Kostnadsført tap er klassifisert som annen driftskostnad i regnskapet.



## Note 9 KONSERN Bankinnskudd

Innestående midler på skattetrekkskonto (bundne midler) er på kr. 6 385 151.

Konsernet har en kassekredittbevilgning på kr 8 000 000 som er ikke er benyttet pr 31.12.2022..

## Note 10 MOR Aksjonærer

### AKSJEKAPITALEN I OPAK GRUPPEN AS PR. 31.12 BESTÅR AV:

	Antall	Pålydende	Bokført
Ordinære aksjer	6 400	62,5	400 000
<b>Sum</b>	<b>6 400</b>		<b>400 000</b>

### EIERSTRUKTUR

De største aksjonærene i % pr. 31.12 var:

	Ordinære	Eierandel	Stemmeandel
Jan Henry Hansen	4 400	68,8	68,8
CARKLO AS	667	10,4	10,4
FREKLO AS	667	10,4	10,4
LAUKLO AS	666	10,4	10,4
<b>Totalt antall aksjer</b>	<b>6 400</b>	<b>100,0</b>	<b>100,0</b>

### AKSJER OG OPSJONER EIET AV MEDLEMMER I STYRET OG DAGLIG LEDER:

Navn	Verv	Ordinære
Jan Henry Hansen	styremedlem/daglig leder	4 400
<b>Totalt antall aksjer</b>		<b>4 400</b>

FREKLO AS, LAUKLO AS og CARLO AS eies 100 % av nærstående personer til daglig leder.

Morselskapet har gjeld til ELKLO AS:

	2022	2021
Annen langsiktig gjeld	4 739 812	4 739 812
<b>Sum</b>	<b>4 739 812</b>	<b>4 739 812</b>



## Note 11 KONSERN Egenkapital

	Aksjekapital	Annen Innskutt egenkapital	Annen egenkapital	Minoritetsinteresser	Sum egenkapital
Pr. 31.12.2021	400 000	6 000 000	4 455 156	9 364 077	20 219 233
Endring i minoritetsinteresser			-75 254	75 254	0
Salg aksjer			27 864	0	27 864
Utbytte fra 2021 rest			45 306	0	45 306
Årets resultat			571 415	2 035 310	2 606 725
Utbytte			0	-2 425 102	-2 425 102
<b>Pr 31.12.2022</b>	<b>400 000</b>	<b>6 000 000</b>	<b>5 024 486</b>	<b>9 049 540</b>	<b>20 474 026</b>

## MOR Egenkapital

	Aksjekapital	Overkurs	Annen Innskutt egenkapital	Annen egenkapital	Sum egenkapital
Pr. 31.12.2021	400 000	0	6 000 000	9 771 312	16 171 312
Årets resultat				1 434 557	1 434 557
<b>Pr 31.12.2022</b>	<b>400 000</b>	<b>0</b>	<b>6 000 000</b>	<b>11 205 868</b>	<b>17 605 868</b>



Til generalforsamlingen i OPAK Gruppen AS

RSM Norge AS

Ruseløkkveien 30, 0251 Oslo  
Pb 1312 Vika, 0112 Oslo  
Org.nr: 982 316 588 MVA

T +47 23 11 42 00

F +47 23 11 42 01

## Uavhengig revisors beretning

[www.rsmnorge.no](http://www.rsmnorge.no)

### Konklusjon

Vi har revidert årsregnskapet for OPAK Gruppen AS som viser et overskudd i selskapsregnskapet på NOK 1 434 557 og et overskudd i konsernregnskapet på NOK 2 606 725 . Årsregnskapet består av:

- selskapsregnskapet, som består av balanse per 31. desember 2022, resultatregnskap og kontantstrømpoppstilling for regnskapsåret avsluttet per denne datoen og noter til årsregnskapet, herunder et sammendrag av viktige regnskapsprinsipper, og
- konsernregnskapet, som består av balanse per 31. desember 2022, resultatregnskap og kontantstrømpoppstilling for regnskapsåret avsluttet per denne datoen og noter til årsregnskapet, herunder et sammendrag av viktige regnskapsprinsipper.

### Etter vår mening

- oppfyller årsregnskapet gjeldende lovkrav,
- gir selskapsregnskapet et rettviseende bilde av selskapets finansielle stilling per 31. desember 2022 og av dets resultater og kontantstrømmer for regnskapsåret avsluttet per denne datoen i samsvar med regnskapslovens regler og god regnskapsskikk i Norge, og
- gir konsernregnskapet et rettviseende bilde av konsernets finansielle stilling per 31. desember 2022 og av dets resultater og kontantstrømmer for regnskapsåret avsluttet per denne datoen i samsvar med regnskapslovens regler og god regnskapsskikk i Norge.

### Grunnlag for konklusjonen

Vi har gjennomført revisjonen i samsvar med International Standards on Auditing (ISA-ene). Våre oppgaver og plikter i henhold til disse standardene er beskrevet nedenfor under *Revisors oppgaver og plikter ved revisjonen av årsregnskapet*. Vi er uavhengige av selskapet og konsernet i samsvar med kravene i relevante lover og forskrifter i Norge og International Code of Ethics for Professional Accountants (inkludert internasjonale uavhengighetsstandarder) utstedt av International Ethics Standards Board for Accountants (IESBA-reglene), og vi har overholdt våre øvrige etiske forpliktelser i samsvar med disse kravene. Innhentet revisjonsbevis er etter vår vurdering tilstrekkelig og hensiktsmessig som grunnlag for vår konklusjon.

### Øvrig informasjon

Styret og daglig leder (ledelsen) er ansvarlige for informasjonen i årsberetningen. Øvrig informasjon omfatter informasjon i årsrapporten bortsett fra årsregnskapet og den tilhørende revisjonsberetningen. Vår konklusjon om årsregnskapet ovenfor dekker ikke informasjonen i årsberetningen.

I forbindelse med revisjonen av årsregnskapet er det vår oppgave å lese årsberetningen. Formålet er å vurdere hvorvidt det foreligger vesentlig inkonsistens mellom årsberetningen og årsregnskapet og den kunnskap vi har opparbeidet oss under revisjonen av årsregnskapet, eller hvorvidt informasjon i årsberetningen ellers fremstår som vesentlig feil. Vi har plikt til å rapportere dersom årsberetningen fremstår som vesentlig feil. Vi har ingenting å rapportere i så henseende.

THE POWER OF BEING UNDERSTOOD  
AUDIT | TAX | CONSULTING

RSM Norge AS is a member of the RSM network and trades as RSM. RSM is the trading name used by the members of the RSM network. Each member of the RSM network is an independent accounting and consulting firm which practices in its own right. The RSM network is not itself a separate legal entity in any jurisdiction.

RSM Norge AS er medlem av/s a member of Den norske Revisorforening.



Revisors beretning 2022 for OPAK Gruppen AS

Basert på kunnskapen vi har opparbeidet oss i revisjonen, mener vi at årsberetningen

- er konsistent med årsregnskapet og
- inneholder de opplysninger som skal gis i henhold til gjeldende lovkrav.

*Ledelsens ansvar for årsregnskapet*

Ledelsen er ansvarlig for å utarbeide årsregnskapet og for at det gir et rettviseende bilde i samsvar med regnskapslovens regler og god regnskapsskikk i Norge. Ledelsen er også ansvarlig for slik intern kontroll som den finner nødvendig for å kunne utarbeide et årsregnskap som ikke inneholder vesentlig feilinformasjon, verken som følge av misligheter eller utilsiktede feil.


Ved utarbeidelsen av årsregnskapet er ledelsen ansvarlig for å ta standpunkt til selskapets og konsernets evne til fortsatt drift, og opplyse om forhold av betydning for fortsatt drift. Forutsetningen om fortsatt drift skal legges til grunn for årsregnskapet så lenge det ikke er sannsynlig at virksomheten vil bli avviklet.

*Revisors oppgaver og plikter ved revisjonen av årsregnskapet*

Vårt mål er å oppnå betryggende sikkerhet for at årsregnskapet som helhet ikke inneholder vesentlig feilinformasjon, verken som følge av misligheter eller utilsiktede feil, og å avgi en revisjonsberetning som inneholder vår konklusjon. Betryggende sikkerhet er en høy grad av sikkerhet, men ingen garanti for at en revisjon utført i samsvar med ISA-ene, alltid vil avdekke vesentlig feilinformasjon. Feilinformasjon kan oppstå som følge av misligheter eller utilsiktede feil. Feilinformasjon er å anse som vesentlig dersom den enkeltvis eller samlet med rimelighet kan forventes å påvirke de økonomiske beslutningene som brukerne foretar på grunnlag av årsregnskapet.

For videre beskrivelse av revisors oppgaver og plikter vises det til:  
<https://revisorforeningen.no/revisjonsberetninger>

Oslo, 14. juni 2023  
RSM Norge AS

  
Anders Magnus Løvaas  
Statsautorisert revisor