



## ÅRSREGNSKAPET FOR REGNSKAPSÅRET 2021 - GENERELL INFORMASJON

### Enheten

Organisasjonsnummer: 987 487 887  
Organisasjonsform: Aksjeselskap  
Foretaksnavn: VOLSTAD SUBSEA AS  
Forretningsadresse: Klaus Nilsens gate 4  
6003 ÅLESUND

### Regnskapsår

Årsregnskapets periode: 01.01.2021 - 31.12.2021

### Konsern

Morselskap i konsern: Nei

### Regnskapsregler

Regler for små foretak benyttet: Ja  
Benyttet ved utarbeidelsen av årsregnskapet til selskapet: Regnskapslovens alminnelige regler

### Årsregnskapet fastsatt av kompetent organ

Bekreftet av representant for selskapet: Christoffer Syversen  
Dato for fastsettelse av årsregnskapet: 30.06.2022

### Grunnlag for avgivelse

År 2021: Årsregnskapet er elektronisk innlevert  
År 2020: Tall er hentet fra elektronisk innlevert årsregnskap fra 2021

*Det er ikke krav til at årsregnskapet m.v. som sendes til Regnskapsregisteret er undertegnet. Kontrollen på at dette er utført ligger hos revisor/enhetens øverste organ. Sikkerheten ivaretas ved at innsender har rolle/rettighet for innsending av årsregnskapet via Altinn, og ved at det bekreftes at årsregnskapet er fastsatt av kompetent organ.*

Brønnøysundregistrene, 09.08.2023



### Resultatregnskap

Beløp i: NOK	Note	2021	2020
<b>RESULTATREGNSKAP</b>			
<b>Inntekter</b>			
Salgsinntekt	4	57 500 000	62 500 000
<b>Sum inntekter</b>		<b>57 500 000</b>	<b>62 500 000</b>
<b>Kostnader</b>			
Avskrivning av driftsmidler og immaterielle eiendeler	7	22 045 571	22 745 021
Annen driftskostnad	1, 4	6 873 044	5 300 378
<b>Sum kostnader</b>		<b>28 918 615</b>	<b>28 045 399</b>
<b>Driftsresultat</b>		<b>28 581 385</b>	<b>34 454 601</b>
<b>Finansinntekter og finanskostnader</b>			
Renteinntekt fra foretak i samme konsern	3	10 070 455	11 133 399
Annen finansinntekt		603 229	9 164 920
<b>Sum finansinntekter</b>		<b>10 673 684</b>	<b>20 298 319</b>
Rentekostnad til foretak i samme konsern	3		
Annen finanskostnad		14 571 530	11 966 865
<b>Sum finanskostnader</b>		<b>14 571 530</b>	<b>11 966 865</b>
<b>Netto finans</b>	11	<b>-3 897 846</b>	<b>8 331 455</b>
<b>Ordinært resultat før skattekostnad</b>		<b>24 683 539</b>	<b>42 786 056</b>
Skattekostnad på ordinært resultat	8	5 440 578	9 426 905
<b>Ordinært resultat etter skattekostnad</b>		<b>19 242 961</b>	<b>33 359 151</b>
<b>Årsresultat</b>		<b>19 242 961</b>	<b>33 359 151</b>
<b>Årsresultat etter minoritetsinteresser</b>		<b>19 242 961</b>	<b>33 359 151</b>
<b>Totalresultat</b>		<b>19 242 961</b>	<b>33 359 151</b>
<b>Overføringer og disponeringer</b>			
Avsatt til annen egenkapital	9	19 242 961	33 359 151
<b>Sum overføringer og disponeringer</b>		<b>19 242 961</b>	<b>33 359 151</b>



## Resultatregnskap

<b>Beløp i: NOK</b>	<b>Note</b>	<b>2021</b>	<b>2020</b>
---------------------	-------------	-------------	-------------

---



## Balanse

Beløp i: NOK	Note	2021	2020
<b>BALANSE - EIENDELER</b>			
<b>Anleggsmidler</b>			
<b>Immaterielle eiendeler</b>			
<b>Varige driftsmidler</b>			
Skip og flytende installasjoner	5, 7, 12	427 584 012	449 629 582
<b>Sum varige driftsmidler</b>		<b>427 584 012</b>	<b>449 629 582</b>
<b>Finansielle anleggsmidler</b>			
Investering i annet foretak i samme konsern	6	56 692	56 692
Lån til foretak i samme konsern	3, 5	271 628 828	271 799 353
Investeringer i aksjer og andeler	6		
<b>Sum finansielle anleggsmidler</b>		<b>271 685 520</b>	<b>271 856 045</b>
<b>Sum anleggsmidler</b>		<b>699 269 532</b>	<b>721 485 628</b>
<b>Omløpsmidler</b>			
<b>Varer</b>			
<b>Sum varer</b>	2	<b>5 695 114</b>	<b>3 827 359</b>
<b>Fordringer</b>			
Kundefordringer	3, 5	7 311 816	12 548 297
Andre kortsiktige fordringer		134 652	130 376
<b>Sum fordringer</b>		<b>7 446 468</b>	<b>12 678 673</b>
<b>Investeringer</b>			
Aksjer og andeler i foretak i samme konsern	6		
Markedsbaserte aksjer	6		
Markedsbaserte obligasjoner	6		
Andre markedsbaserte finansielle instrumenter	6		
<b>Bankinnskudd, kontanter og lignende</b>			
Bankinnskudd, kontanter o.l.	5	10 366 125	11 499 798
<b>Sum bankinnskudd, kontanter og lignende</b>		<b>10 366 125</b>	<b>11 499 798</b>



## Balanse

Beløp i: NOK	Note	2021	2020
Sum omløpsmidler		23 507 707	28 005 829
<b>SUM EIENDELER</b>		<b>722 777 239</b>	<b>749 491 457</b>
<b>BALANSE - EGENKAPITAL OG GJELD</b>			
<b>Egenkapital</b>			
<b>Innskutt egenkapital</b>			
Aksjekapital	9, 10	93 591 000	93 591 000
Overkurs	9	8 180	8 180
Annen innskutt egenkapital	9	62 394 731	62 394 731
<b>Sum innskutt egenkapital</b>		<b>155 993 911</b>	<b>155 993 911</b>
<b>Opptjent egenkapital</b>			
Annen egenkapital	9	253 200 605	252 957 643
<b>Sum opptjent egenkapital</b>		<b>253 200 605</b>	<b>252 957 643</b>
<b>Sum egenkapital</b>		<b>409 194 516</b>	<b>408 951 554</b>
<b>Gjeld</b>			
<b>Langsiktig gjeld</b>			
Utsatt skatt	8	79 022 487	81 348 007
<b>Sum avsetninger for forpliktelser</b>		<b>79 022 487</b>	<b>81 348 007</b>
<b>Annen langsiktig gjeld</b>			
Obligasjonslån	5		
Gjeld til kredittinstitusjoner	5	196 491 478	223 031 330
Øvrig langsiktig gjeld	5		
<b>Sum annen langsiktig gjeld</b>		<b>196 491 478</b>	<b>223 031 330</b>
<b>Sum langsiktig gjeld</b>		<b>275 513 965</b>	<b>304 379 337</b>
<b>Kortsiktig gjeld</b>			
Leverandørgjeld		223 035	179 396
Betalbar skatt	8		
Annen kortsiktig gjeld	3	37 845 723	35 981 170
<b>Sum kortsiktig gjeld</b>		<b>38 068 758</b>	<b>36 160 566</b>



## Balanse

<b>Beløp i: NOK</b>	<b>Note</b>	<b>2021</b>	<b>2020</b>
Sum gjeld		313 582 723	340 539 903
<b>SUM EGENKAPITAL OG GJELD</b>		<b>722 777 239</b>	<b>749 491 457</b>



## Brønnøysundregistrene

### ÅRSREGNSKAP FOR REGNSKAPSÅRET 2021 - GENERELL INFORMASJON

Journalnummer: 2022 816978

#### Enheten

Organisasjonsnummer: 987 487 887  
Organisasjonsform: Aksjeselskap  
Foretaksnavn: VOLSTAD SUBSEA AS  
Forretningsadresse: Klaus Nilsens gate 4  
6003 ÅLESUND

#### Regnskapsår

Årsregnskapets periode: 01.01.2021 - 31.12.2021

#### Konsern

Morselskap i konsern: Nei

#### Regnskapsregler

Regler for små foretak benyttet: Ja  
Benyttet ved utarbeidelsen av  
årsregnskapet til selskapet: Regnskapslovens alminnelige regler

#### Årsregnskapet fastsatt av kompetent organ

Bekreftet av representant for selskapet: Christoffer Syversen  
Dato for fastsettelse av årsregnskapet: 30.06.2022

#### Grunnlag for avgivelse

År 2021: Årsregnskap er elektronisk innlevert.  
År 2020: Tall er hentet fra elektronisk innlevert årsregnskap fra 2021.

*Det er ikke krav til at årsregnskapet m.v. som sendes til Regnskapsregisteret er undertegnet. Kontrollen på at dette er utført ligger hos revisor/enhetens øverste organ. Sikkerheten ivaretas ved at innsender har rolle/rettighet for innsending av årsregnskapet via Altinn, og ved at det bekreftes at årsregnskapet er fastsatt av kompetent organ.*

Brønnøysundregistrene, 08.08.2022



Organisasjonsnr: 987 487 887  
VOLSTAD SUBSEA AS

## RESULTATREGNSKAP

<b>Beløp i: NOK</b>	<b>Note</b>	<b>2021</b>	<b>2020</b>
<b>RESULTATREGNSKAP</b>			
<b>Inntekter</b>			
Salgsinntekt	4	57 500 000	62 500 000
<b>Sum inntekter</b>		<b>57 500 000</b>	<b>62 500 000</b>
<b>Kostnader</b>			
Avskrivning av driftsmidler og immaterielle eiendeler	7	22 045 571	22 745 021
Annen driftskostnad	1, 4	6 873 044	5 300 378
<b>Sum kostnader</b>		<b>28 918 615</b>	<b>28 045 399</b>
<b>Driftsresultat</b>		<b>28 581 385</b>	<b>34 454 601</b>
<b>Finansinntekter og finanskostnader</b>			
Renteinntekt fra foretak i samme konsern	3	10 070 455	11 133 399
Annen finansinntekt		603 229	9 164 920
<b>Sum finansinntekter</b>		<b>10 673 684</b>	<b>20 298 319</b>
Rentekostnad til foretak i samme konsern	3		
Annen finanskostnad		14 571 530	11 966 865
<b>Sum finanskostnader</b>		<b>14 571 530</b>	<b>11 966 865</b>
<b>Netto finans</b>	<b>11</b>	<b>-3 897 846</b>	<b>8 331 455</b>
<b>Ordinært resultat før skattekostnad</b>		<b>24 683 539</b>	<b>42 786 056</b>
Skattekostnad på ordinært resultat	8	5 440 578	9 426 905
<b>Ordinært resultat etter skattekostnad</b>		<b>19 242 961</b>	<b>33 359 151</b>
<b>Årsresultat</b>		<b>19 242 961</b>	<b>33 359 151</b>
<b>Årsresultat etter minoritetsinteresser</b>		<b>19 242 961</b>	<b>33 359 151</b>
<b>Totalresultat</b>		<b>19 242 961</b>	<b>33 359 151</b>
<b>Overføringer og disponeringer</b>			
Avsatt til annen egenkapital	9	19 242 961	33 359 151
<b>Sum overføringer og disponeringer</b>		<b>19 242 961</b>	<b>33 359 151</b>



Organisasjonsnr: 987 487 887  
VOLSTAD SUBSEA AS

## BALANSE

Beløp i: NOK	Note	2021	2020
<b>BALANSE - EIENDELER</b>			
<b>Anleggsmidler</b>			
<b>Immaterielle eiendeler</b>			
<b>Varige driftsmidler</b>			
Skip og flytende installasjoner	5, 7, 12	427 584 012	449 629 582
<b>Sum varige driftsmidler</b>		<b>427 584 012</b>	<b>449 629 582</b>
<b>Finansielle anleggsmidler</b>			
Investering i annet foretak i samme konsern	6	56 692	56 692
Lån til foretak i samme konsern	3, 5	271 628 828	271 799 353
Investeringer i aksjer og andeler	6		
<b>Sum finansielle anleggsmidler</b>		<b>271 685 520</b>	<b>271 856 045</b>
<b>Sum anleggsmidler</b>		<b>699 269 532</b>	<b>721 485 628</b>
<b>Omløpsmidler</b>			
<b>Varer</b>			
<b>Sum varer</b>	2	<b>5 695 114</b>	<b>3 827 359</b>
<b>Fordringer</b>			
Kundefordringer	3, 5	7 311 816	12 548 297
Andre kortsiktige fordringer		134 652	130 376
<b>Sum fordringer</b>		<b>7 446 468</b>	<b>12 678 673</b>
<b>Investeringer</b>			
Aksjer og andeler i foretak i samme konsern	6		
Markedsbaserte aksjer	6		
Markedsbaserte obligasjoner	6		
Andre markedsbaserte finansielle instrumenter	6		
<b>Bankinnskudd, kontanter og lignende</b>			
Bankinnskudd, kontanter o. l.	5	10 366 125	11 499 798
<b>Sum bankinnskudd, kontanter og lignende</b>		<b>10 366 125</b>	<b>11 499 798</b>
<b>Sum omløpsmidler</b>		<b>23 507 707</b>	<b>28 005 829</b>
<b>SUM EIENDELER</b>		<b>722 777 239</b>	<b>749 491 457</b>



## BALANSE - EGENKAPITAL OG GJELD

### Egenkapital

#### Innskutt egenkapital

Aksjekapital	9, 10	93 591 000	93 591 000
Overkurs	9	8 180	8 180
Annen innskutt egenkapital	9	62 394 731	62 394 731
<b>Sum innskutt egenkapital</b>		<b>155 993 911</b>	<b>155 993 911</b>

#### Opptjent egenkapital

Annen egenkapital	9	253 200 605	252 957 643
<b>Sum opptjent egenkapital</b>		<b>253 200 605</b>	<b>252 957 643</b>

**Sum egenkapital** 409 194 516 408 951 554

### Gjeld

#### Langsiktig gjeld

Utsatt skatt	8	79 022 487	81 348 007
<b>Sum avsetninger for forpliktelser</b>		<b>79 022 487</b>	<b>81 348 007</b>

#### Annen langsiktig gjeld

Obligasjonslån	5		
Gjeld til			
kredittinstitusjoner	5	196 491 478	223 031 330
Øvrig langsiktig gjeld	5		
<b>Sum annen langsiktig gjeld</b>		<b>196 491 478</b>	<b>223 031 330</b>

**Sum langsiktig gjeld** 275 513 965 304 379 337

#### Kortsiktig gjeld

Leverandørgjeld		223 035	179 396
Betalbar skatt	8		
Annen kortsiktig gjeld	3	37 845 723	35 981 170
<b>Sum kortsiktig gjeld</b>		<b>38 068 758</b>	<b>36 160 566</b>

**Sum gjeld** 313 582 723 340 539 903

**SUM EGENKAPITAL OG GJELD** 722 777 239 749 491 457



Organisasjonsnr: 987 487 887  
VOLSTAD SUBSEA AS

NOTEOPPLYSNINGER - SELSKAP - alle poster oppgitt i hele tall

Note

Antall aksjer og aksjeeiere

Note

Antall årsverk i regnskapsåret

Virksomheten har hatt følgende antall årsverk:  
0.00

Omløpsmidler                      Startdato      Sluttdato      Endring

Skattemessig fremf.undersk. Startdato      Sluttdato      Endring

Kortsiktig gjeld                      Startdato      Sluttdato      Endring



[Admincontrol](#)

## List of Signatures Page 1/1

### Volstad Subsea AS 2021.pdf

Name	Method	Signed at
Sævik, Njål	BANKID_MOBILE	2022-06-27 13:09 GMT+02
Syversen, Finn	BANKID_MOBILE	2022-06-27 12:43 GMT+02
Pettersen, Stein	BANKID	2022-06-27 10:34 GMT+02
Volstad, Trond	BANKID_MOBILE	2022-06-27 10:19 GMT+02
Syversen, Christoffer	BANKID	2022-06-27 10:15 GMT+02
Notø, Ole-Reinhart Pettersen	BANKID_MOBILE	2022-06-27 13:40 GMT+02



This file is sealed with a digital signature. The seal is a guarantee for the authenticity of the document.  
External reference: 360DC41D8C6F437FADAF8039DBA1DBE3



Volstad Subsea AS

---

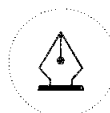
## Årsrapport for 2021

### Årsregnskap

- Resultatregnskap
- Balanse
- Noter

### Revisjonsberetning

---



This file is sealed with a digital signature.  
The seal is a guarantee for the authenticity  
of the document.

Document ID:  
360DC41D8C6F437FADAF8039DBA1DBF3



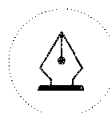
## Resultatregnskap

### Volstad Subsea AS

	Note	2021	2020
<b>Driftsinntekter og driftskostnader</b>			
Salgsinntekt	4	57 500 000	62 500 000
<b>Sum driftsinntekter</b>		<b>57 500 000</b>	<b>62 500 000</b>
Avskrivning av driftsmidler og immaterielle eiendeler	7	22 045 571	22 745 021
Annen driftskostnad	1, 4	6 873 044	5 300 378
<b>Sum driftskostnader</b>		<b>28 918 615</b>	<b>28 045 399</b>
<b>Driftsresultat</b>		<b>28 581 385</b>	<b>34 454 601</b>
<b>Finansinntekter og finanskostnader</b>			
Renteinntekt fra foretak i samme konsern	3	10 070 455	11 133 399
Annen finansinntekt		603 229	9 164 920
Annen finanskostnad		14 571 530	11 966 865
<b>Resultat av finansposter</b>	11	<b>-3 897 846</b>	<b>8 331 455</b>
Ordinært resultat før skattekostnad		24 683 539	42 786 056
Skattekostnad på ordinært resultat	8	5 440 578	9 426 905
<b>Ordinært resultat</b>		<b>19 242 961</b>	<b>33 359 151</b>
<b>Årsresultat</b>		<b>19 242 961</b>	<b>33 359 151</b>
<b>Overføringer</b>			
Avsatt til annen egenkapital	9	19 242 961	33 359 151
<b>Sum overføringer</b>		<b>19 242 961</b>	<b>33 359 151</b>

Volstad Subsea AS

Side 1



This file is sealed with a digital signature.  
The seal is a guarantee for the authenticity  
of the document.

Document ID:  
360DC41D8C6F437FADAF8039DBA1DBE3

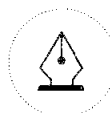


### Balanse Volstad Subsea AS

Eiendeler	Note	2021	2020
<b>Anleggsmidler</b>			
<b>Varige driftsmidler</b>			
Skip og flytende installasjoner	5, 7, 12	427 584 012	449 629 582
<b>Sum varige driftsmidler</b>		<b>427 584 012</b>	<b>449 629 582</b>
<b>Finansielle anleggsmidler</b>			
Investeringer i annet foretak i samme konsern	6	56 692	56 692
Lån til foretak i samme konsern	3, 5	271 628 828	271 799 353
<b>Sum finansielle anleggsmidler</b>		<b>271 685 520</b>	<b>271 856 045</b>
<b>Sum anleggsmidler</b>		<b>699 269 532</b>	<b>721 485 628</b>
<b>Omløpsmidler</b>			
Lager av varer og annen beholdning	2	5 695 114	3 827 359
<b>Fordringer</b>			
Kundefordringer	3, 5	7 311 816	12 548 297
Andre kortsiktige fordringer		134 652	130 376
<b>Sum fordringer</b>		<b>7 446 468</b>	<b>12 678 673</b>
<b>Investeringer</b>			
Bankinnskudd, kontanter o.l.	5	10 366 125	11 499 798
<b>Sum omløpsmidler</b>		<b>23 507 707</b>	<b>28 005 829</b>
<b>Sum eiendeler</b>		<b>722 777 239</b>	<b>749 491 457</b>

Volstad Subsea AS

Side 2



This file is sealed with a digital signature.  
The seal is a guarantee for the authenticity  
of the document.

Document ID:  
360DC41D8C6F437FADAF8039DBA1DBE3



**Balanse**  
**Volstad Subsea AS**

Egenkapital og gjeld	Note	2021	2020
<b>Egenkapital</b>			
<b>Innskutt egenkapital</b>			
Aksjekapital	9, 10	93 591 000	93 591 000
Overkurs	9	8 180	8 180
Annen innskutt egenkapital	9	62 394 731	62 394 731
<b>Sum innskutt egenkapital</b>		<b>155 993 911</b>	<b>155 993 911</b>
<b>Opptjent egenkapital</b>			
Annen egenkapital	9	253 200 605	252 957 643
<b>Sum opptjent egenkapital</b>		<b>253 200 605</b>	<b>252 957 643</b>
<b>Sum egenkapital</b>		<b>409 194 516</b>	<b>408 951 554</b>
<b>Gjeld</b>			
<b>Avsetning for forpliktelser</b>			
Utsatt skatt	8	79 022 487	81 348 007
<b>Annen langsiktig gjeld</b>			
Gjeld til kredittinstitusjoner	5	196 491 478	223 031 330
<b>Sum annen langsiktig gjeld</b>		<b>196 491 478</b>	<b>223 031 330</b>
<b>Kortsiktig gjeld</b>			
Leverandørgjeld		223 035	179 396
Annen kortsiktig gjeld	3	37 845 723	35 981 170
<b>Sum kortsiktig gjeld</b>		<b>38 068 758</b>	<b>36 160 566</b>
<b>Sum gjeld</b>		<b>313 582 723</b>	<b>340 539 903</b>
<b>Sum egenkapital og gjeld</b>		<b>722 777 239</b>	<b>749 491 457</b>

Ålesund, 27.06.2022  
Styret i Volstad Subsea AS

\_\_\_\_\_  
Finn Syversen  
Styremedlem

\_\_\_\_\_  
Njål Sævik  
Styremedlem

\_\_\_\_\_  
Christoffer Syversen  
Daglig leder

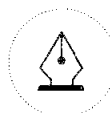
\_\_\_\_\_  
Stein Pettersen  
Styreleder

\_\_\_\_\_  
Trond Volstad  
Styremedlem

\_\_\_\_\_  
Ole-Reinhart Pettersen Notø  
Styremedlem

Volstad Subsea AS

Side 3



This file is sealed with a digital signature.  
The seal is a guarantee for the authenticity  
of the document.

Document ID:  
360DC41D8C6F437FADAF8039DBA1DBE3



## Regnskapsprinsipper

Årsregnskapet er satt opp i samsvar med regnskapsloven og NRS 8 - God regnskapsskikk for små foretak.

### Valuta

Transaksjoner i utenlandsk valuta omregnes til kursen på transaksjonstidspunktet. Pengeposter i utenlandsk valuta vurderes iht. kursen ved regnskapsårets slutt

### Driftsinntekter

Salgsinntekter består av inntekter ved utleie av skip. Leieinntekten er basert på konsernintern bareboat avtale og inntektsføres i takt med utførelsen.

### Skatt

Skattekostnaden i resultatregnskapet omfatter både periodens betalbare skatt og endring i utsatt skatt. Utsatt skatt er beregnet med 22 % på grunnlag av de midlertidige forskjeller som eksisterer mellom regnskapsmessige og skattemessige verdier, samt ligningsmessig underskudd til fremføring ved utgangen av regnskapsåret. Skatteøkende og skattereduserende midlertidige forskjeller som reverserer eller kan reverseres i samme periode er utlignet og nettoført.

### Klassifisering og vurdering av balanseposter

Eiendeler bestemt til varig eie eller bruk er klassifisert som anleggsmidler. Eiendeler som er knyttet til varekretsløpet er klassifisert som omløpsmidler. Fordringer klassifiseres som omløpsmidler hvis de skal tilbakebetales i løpet av ett år. For gjeld er analoge kriterier lagt til grunn. Første års avdrag på langsiktige fordringer og langsiktig gjeld klassifiseres likevel ikke som omløpsmiddel og kortsiktig gjeld.

### Varige driftsmidler

Varige driftsmidler balanseføres og avskrives over driftsmidlets forventede brukstid, hensyntatt forventet restverdi ved utløp av brukstiden. For skip er forventet brukstid 20 år, restverdi er satt til antatt markedsverdi ved utløp av brukstiden, estimert til 50 % av anskaffelseskost. Periodisk vedlikeholdskostnader aktiveres og avskrives over perioden fram til neste periodiske vedlikehold. Normalt inntreffer periodisk vedlikehold hvert 5. år i forbindelse med klassing av skipet. Ved kjøp av skip balanseføres en andel av kostpris tilsvarende som periodisk vedlikehold.

Nedskrivninger foretas dersom gjenvinnbart beløp (høyeste av salgsverdi og bruksverdi) av eiendeler er lavere enn bokført verdi etter ordinær avskrivningsplan. Tidligere foretatt nedskrivning reverseres dersom gjenvinnbart beløp er høyere enn balanseført verdi. Balanseført verdi etter reversering er begrenset oppad til verdien den ville hatt om nedskrivning ikke var blitt foretatt.

Bruksverdi er beregnet som nåverdien (NPV) av forventet inntjening fratrukket forventede driftskostnader. NPV beregningen er gjort med en diskonteringsrente satt til vektet gjennomsnitt av kapitalkostnaden (WACC). Som estimat for inntektene er det benyttet inntjening under inngåtte leieavtaler. Ved utløp av avtalene er det benyttet forventet inntjening.

Gevinst eller tap ved salg av et driftsmiddel går over resultatet. Gevinst eller tap beregnes som salgspris minus bokført verdi, fratrukket kostnader ved salget.

### Varer

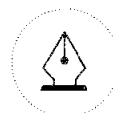
Varer er vurdert til det laveste av anskaffelseskost og netto salgsverdi.

### Fordringer

Kundefordringer og andre fordringer oppføres til pålydende etter fradrag for avsetning til forventet tap. Avsetning til tap gjøres på grunnlag av en individuell vurdering av de enkelte fordringene.

### Bruk av estimater

Ledelsen har brukt estimater og forutsetninger som har påvirket resultatregnskapet og verdsettelsen av



This file is sealed with a digital signature.  
The seal is a guarantee for the authenticity  
of the document.

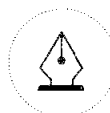
Document ID:  
360DC41D8C6F437FADAF8039DBA1DBF3



eiendeler og gjeld, samt usikre eiendeler og forpliktelser på balansedagen under utarbeidelsen av årsregnskapet i henhold til god regnskapsskikk.

#### **Leasing**

Driftsmidler som leies på betingelser som i det vesentlige overfører de økonomiske rettigheter til Volstad Subsea AS (finansiell leasing) aktiveres som driftsmiddel og medtas som rentebærende gjeld til nåverdien av minimumsleien.



This file is sealed with a digital signature.  
The seal is a guarantee for the authenticity  
of the document.

Document ID:  
360DC41D8C6F437FADAF8039DBA1DBF3



## Note 1 Lønnskostnader, antall ansatte, godtgjørelser, lån til ansatte mm.

Selskapet har ikke ansatte og er derfor ikke pliktig til å ha pensjonsordning som tilfredsstiller kravene i lov om obligatorisk tjenestepensjon. Det er ikke utbetalt honorar eller annen godtgjørelse til styret i 2021.

Selskapet administreres av søsterselskapet Volstad Management AS, og daglig leder lønnes av dette selskapet.

Det er ikke gitt lån/sikkerhetsstillelse til daglig leder, styrets leder eller andre nærstående parter.

<b>Kostnadsført godtgjørelse til revisor</b>	<b>2021</b>	<b>2020</b>
Lovpålagt revisjon	50 419	48 105
Skatterådgivning (inkl. teknisk bistand ligningspapirer)	10 671	16 370
Annen bistand (inkl. teknisk bistand regnskap)	10 671	16 811
<b>Sum</b>	<b>71 761</b>	<b>81 285</b>

Merverdiavgift er ikke inkludert i revisjonshonoraret.

## Note 2 Beholdninger

	<b>2021</b>	<b>2020</b>
Reservedeler skip	5 695 114	3 827 359
<b>Sum</b>	<b>5 695 114</b>	<b>3 827 359</b>

## Note 3 Mellomværende med selskap i samme konsern

<b>Fordringer</b>	<b>2021</b>	<b>2020</b>
Kundefordringer mot selskap i samme konsern	7 311 816	12 548 297
<b>Sum</b>	<b>7 311 816</b>	<b>12 548 297</b>

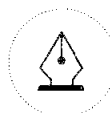
<b>Lån</b>	<b>2021</b>	<b>2020</b>
Lån til Volstad Maritime AS	271 628 828	271 799 353
<b>Sum</b>	<b>271 628 828</b>	<b>271 799 353</b>

Lånet til Volstad Maritime AS forfaller i 2024.

<b>Gjeld</b>	<b>2021</b>	<b>2020</b>
Leverandørgjeld til selskap i samme konsern	28 284 921	24 138 125
Annen kortsiktig gjeld	7 766 098	10 240 980
<b>Sum</b>	<b>36 051 019</b>	<b>34 379 105</b>

<b>Konserninterne renteinntekter/-kostnader</b>	<b>2021</b>	<b>2020</b>
Renteinntekt fra foretak i samme konsern	10 070 455	11 133 399
Rentekostnad til foretak i samme konsern	0	0
<b>Netto konserninterne renteinntekter/-kostnader</b>	<b>10 070 455</b>	<b>11 133 399</b>

Selskapet inngår pr. 31.12.2021 i Volstad Maritime AS sin fellesregistrering for MVA og er således solidarisk ansvarlig for denne forpliktelsen. Forpliktelsen var pr. 31.12.2021 på kr 276 616.



This file is sealed with a digital signature.  
The seal is a guarantee for the authenticity  
of the document.

Document ID:  
360DC41D8C6F437FADAF8039DBA1DBF3

#### Note 4 Transaksjoner med nærstående

Ytelser til ledende ansatte er omtalt i note 1, og mellomværende med konsernselskaper er omtalt i note 3.

Volstad Subsea AS inngår i konsernet Volstad Maritime Holding AS og leier ut skipene på bareboat til søsterselskapet Volstad Seismic AS. Bareboat-inntekter i 2021 utgjør kr 57 500 000 (2020: kr 62 500 000).

Selskapet administreres av søsterselskapet Volstad Management AS. Kostnadsført honorar for management-tjenester utgjør i 2021 kr 262 900 (2020: kr 254 500).

#### Note 5 Pantstillelser og garantier

Gjeld som er sikret ved pant o.l	2021	2020
Gjeld til kredittinstitusjoner	203 291 478	231 031 330
Leasingforpliktelse	0	0
<b>Sum</b>	<b>203 291 478</b>	<b>231 031 330</b>

Gjeld til kredittinstitusjoner i balansen var pr 31.12.2021 NOK 196 491 478 (2020: NOK 223 031 330). Differanse på NOK 6 800 000 (2020: NOK 8 000 000) tilsvarer aktivert etableringsgebyr som periodiseres over lånets løpetid.

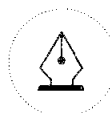
Sikret i panteobjekt med bokførte verdier:	2021	2020
Bankinnskudd	10 366 125	11 499 798
Kundefordringer	7 311 816	12 548 297
Skip	427 584 012	449 629 582
Lån til foretak i samme konsern	271 628 828	271 799 353
<b>Sum</b>	<b>716 890 782</b>	<b>745 477 030</b>

I tillegg er konsernets timecharter-avtaler relatert til Boka Topaz (tidl. Rever Topaz), Geco Bluefin og eventuelle forsikringsutbetalinger stilt som sikkerhet for selskapets gjeld.

Selskapet refinansierte all langsiktig gjeld til kredittinstitusjoner i 2017. Låneavtalene inneholder finansielle lånevilkår («covenants») som forutsetter oppfyllelse av visse krav til selskapets likviditetsbeholdning og egenkapital-andel. Selskapet oppfylte lånevilkårene pr. 31.12.2021.

Restruktureringsavtale inngått i 2017 hadde forfall 31.12.2021, og det er i løpet av Juni 2022 inngått et "term sheet" for ny restruktureringsavtale, med endelig forfall 31.12.2024. Restruktureringen inkluderer en "Runway test" hvilket innebærer at selskapet skal måle innfrielse av nærmere bestemte vilkår knyttet til selskapets drift/kontantstrøm. Testen skal gjennomføres i løpet av april 2023, og dersom de da gjeldende vilkår ikke innfris kan kreditor kreve at endelig forfall for hele den restrukturerte gjelden endres til 05.05.2023, med mindre annet avtales.

Finansielle lånevilkår er iht inngått term sheet endret til å kun omfatte krav til selskapets likviditetsbeholdning.



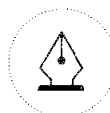
This file is sealed with a digital signature. The seal is a guarantee for the authenticity of the document.

Document ID:  
360DC41D8C6F437FADAF8039DBA1DBF3



**Note 6 Aksjer og andeler i andre foretak**

<b>Omløpsmidler</b>	<b>Balansført verdi</b>
Andeler Volstad Maritime DIS I	56 692
<b>Sum andeler i andre foretak i samme konsern</b>	<b>56 692</b>



This file is sealed with a digital signature.  
The seal is a guarantee for the authenticity  
of the document.

Document ID:  
360DC41D8C6F437FADAF8039DBA1DBF3



## Note 7 Varige driftsmidler og immaterielle eiendeler

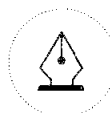
	Skip	Periodisk vedlikehold	Kabel	Kran	Totalt
Anskaffelseskost 01.01.2021	811 118 471	52 413 621	2 992 540	26 000 000	892 524 632
Anskaffelseskost 31.12.2021	811 118 471	52 413 621	2 992 540	26 000 000	892 524 632
Akkumulerte avskrivninger	410 296 670	43 058 685	2 647 762	8 937 503	464 940 620
<b>Bokført verdi 31.12.2021</b>	<b>400 821 801</b>	<b>9 354 936</b>	<b>344 778</b>	<b>17 062 497</b>	<b>427 584 012</b>
Årets avskrivninger	15 265 367	6 080 950	49 254	650 000	22 045 571
Forventet økonomisk levetid	20 år	5 år	10 år	20 år	
Restverdi 50 % av anskaffelseskost for skip					
Avskrivningsplan	Lineær	Lineær	Lineær	Lineær	

Selskapet skiller vesentlige komponenter med antatt ulik økonomisk levetid fra hovedkomponent, skip. Slike komponenter dekomponeres, aktiveres og avskrives over antatt økonomisk levetid.

Nedskrivningsvurdering er gjennomført ihht. reglene i norsk regnskapsstandard. Nedskrivning foretas dersom gjenvinnbart beløp for den aktuelle vurderingsenheten (høyeste av netto salgsverdi og bruksverdi) er lavere enn balanseført verdi. Ingen nedskrivingsbehov er identifisert etter vurdering per 31.12.2021.

Skipet Geco Bluefin har vært i opplag i hele 2021. Bokført verdi av skipet utgjør pr. 31.12.2021 kr 0. Det er inngått avtale om resirkulering av skipet i 2022.

Selskapet har en finansiell leieavtale som er balanseført og inngår i skip. Bokført verdi av balanseført leieavtale er pr. 31.12.2021 kr 17 062 497. Tilhørende leasingforpliktelse utgjør kr 0 pr. 31.12.2021 og er presentert under øvrig langsiktig gjeld.



This file is sealed with a digital signature.  
The seal is a guarantee for the authenticity  
of the document.

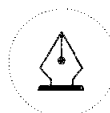
Document ID:  
360DC41D8C6F437FADAF8039DBA1DBF3



## Note 8 Skatt

Skatteeffekten av midlertidige forskjeller og underskudd til fremføring som har gitt opphav til utsatt skatt og utsatte skattefordeler, spesifisert på typer av midlertidige forskjeller:

	2021	2020	Endring
Varige driftsmidler	336 166 608	345 457 891	9 291 283
Langs. fordr. og gjeld i ut. valuta	1	0	0
Balanseførte leieavtaler	17 062 497	17 712 497	650 000
Gevinst – og tapskonto	10 088 453	12 610 567	2 522 114
Andre forskjeller	10 860 460	12 334 418	1 473 958
<b>Sum</b>	<b>374 178 018</b>	<b>388 115 374</b>	<b>13 937 355</b>
Akkumulert fremførbart underskudd	-2 495 806	-3 366 806	-871 000
Avskåret rentefradrag	-12 490 416	-14 986 224	-2 495 808
<b>Grunnlag for beregning av utsatt skatt</b>	<b>359 191 796</b>	<b>369 762 344</b>	<b>10 570 547</b>
<b>Utsatt skatt (22 %)</b>	<b>79 022 195</b>	<b>81 347 716</b>	<b>2 325 520</b>
<b>Årets skattekostnad</b>		<b>2021</b>	<b>2020</b>
Skattepliktig inntekt:			
Ordinært resultat før skatt		24 683 539	42 786 056
Permanente forskjeller		46 357	63 512
Endring i midlertidige forskjeller		13 937 355	6 995 678
Avgitt konsernbidrag		-35 300 444	-46 549 909
Avskåret rentefradrag		-2 495 808	-3 366 808
Anvendelse av fremførbart underskudd		-3 366 806	-3 295 336
<b>Skattepliktig inntekt</b>		<b>-2 495 806</b>	<b>-3 366 806</b>
Resultatført skatt på ordinært resultat:			
Betalbar skatt		7 766 098	10 240 980
Endring i utsatt skatt		-2 325 520	-814 075
<b>Skattekostnad ordinært resultat</b>		<b>5 440 578</b>	<b>9 426 905</b>
Beregning av effektiv skattesats			
Resultat før skatt		24 683 539	42 786 056
Beregnet skatt av resultat før skatt		5 430 379	9 412 932
Skatteeffekt av permanente forskjeller		10 199	13 973
<b>Sum</b>		<b>5 440 577</b>	<b>9 426 906</b>
Effektiv skattesats		22,0 %	22,0 %
Betalbar skatt i balansen:			
Betalbar skatt på årets resultat		7 766 098	10 240 980
Betalbar skatt på avgitt konsernbidrag		-7 766 098	-10 240 980
<b>Sum betalbar skatt i balansen</b>		<b>0</b>	<b>0</b>



This file is sealed with a digital signature.  
The seal is a guarantee for the authenticity  
of the document.

Document ID:  
360DC41D8C6F437FADAF8039DBA1DBF3



## Note 9 Egenkapital

	Aksjekapital	Overkurs	Annen innskutt egenkapital	Annen egenkapital	Sum egenkapital
Egenkapital 01.01.2021	93 591 000	8 180	62 394 731	252 957 643	408 951 554
Årets resultat				19 242 961	19 242 961
Avgitt tilleggsutbytte				-19 000 000	-19 000 000
Avgitt konsernbidrag				-27 534 346	-27 534 346
Mottatt konsernbidrag				27 534 346	27 534 346
<b>Egenkapital 31.12.2021</b>	<b>93 591 000</b>	<b>8 180</b>	<b>62 394 731</b>	<b>253 200 605</b>	<b>409 194 516</b>

Selskapet har i 2021 avgitt konsernbidrag til morselskapet Volstad Maritime AS.

## Note 10 Aksjekapital og aksjonærinformasjon

Selskapet inngår i konsernet Volstad Maritime Holding AS, som har forretningskontor i Klaus Nilsens gate 4, 6003 ÅLESUND, hvor en kan få utlevert konsernregnskap der selskapet inngår.

Aksjekapitalen pr. 31.12.2021 består av:

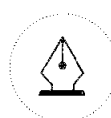
	Antall	Pålydende	Bokført
Ordinære aksjer	93 591	1 000	93 591 000
<b>Sum</b>	<b>93 591</b>	<b>1 000</b>	<b>93 591 000</b>

De største aksjonærene i % pr. 31.12.2021 var:

	Ordinære	Eierandel	Stemmeandel
Volstad Maritime AS	93 591	100 %	100%
<b>Sum</b>	<b>93 591</b>	<b>100 %</b>	<b>100%</b>

## Note 11 Finansinntekter og finanskostnader

Finansinntekter	2021	2020
Renteinntekt fra foretak i samme konsern	10 070 455	11 133 399
Annen renteinntekt	0	5 504
Netto realisert valutagevinst (agio)	603 229	940 746
Netto urealisert valutagevinst (agio)	0	8 218 670
<b>Sum finansinntekter</b>	<b>10 673 684</b>	<b>20 298 319</b>
Finanskostnader	2021	2020
Renter pantegjeld	7 949 398	10 531 380
Rentekostnader, omkostninger og etableringsgebyr	1 361 982	1 210 485
Netto urealisert valutatap (disagio)	5 260 149	0
Annen finanskostnad	0	225 000
<b>Sum finanskostnader</b>	<b>14 571 529</b>	<b>11 966 865</b>



This file is sealed with a digital signature. The seal is a guarantee for the authenticity of the document.

Document ID:  
360DC41D8C6F437FADAF8039DBA1DBF3

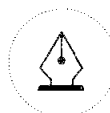


## Note 12 Hendelser etter balansedagen

Det har vært økt politisk spenning i forholdet mellom Russland og Ukraina siste tiden, som eskalerte i februar 2022 da Russland invaderte Ukraina. Sanksjoner har blitt iverksatt som kan påvirke verdensøkonomien. På kort sikt er det ikke avdekket noen eksponering for selskapet. Selskapets operasjoner påvirkes i liten grad, men situasjonen følges tett av ledelsen.

Skipet Geco Bluefin har i løpet av januar 2022 blitt solgt og sendt til resirkulering.

Selskapet har i løpet av juni 2022 inngått "term sheet" for ny restruktureringsavtale med sine långivere. Se note 5 for ytterligere informasjon.



This file is sealed with a digital signature.  
The seal is a guarantee for the authenticity  
of the document.

Document ID:  
360DC41D8C6F437FADAF8039DBA1DBF3



Til generalforsamlingen i Volstad Subsea AS

## Uavhengig revisors beretning

### Konklusjon

Vi har revidert årsregnskapet til Volstad Subsea AS som består av balanse per 31. desember 2021, resultatregnskap for regnskapsåret avsluttet per denne datoen og noter til årsregnskapet, herunder et sammendrag av viktige regnskapsprinsipper.

Etter vår mening

- oppfyller årsregnskapet gjeldende lovkrav, og
- gir årsregnskapet et rettvisende bilde av selskapets finansielle stilling per 31. desember 2021, og av dets resultater for regnskapsåret avsluttet per denne datoen i samsvar med regnskapslovens regler og god regnskapsskikk i Norge.

### Grunnlag for konklusjonen

Vi har gjennomført revisjonen i samsvar med de internasjonale revisjonsstandardene International Standards on Auditing (ISA-ene). Våre oppgaver og plikter i henhold til disse standardene er beskrevet nedenfor under *Revisors oppgaver og plikter ved revisjonen av årsregnskapet*. Vi er uavhengige av selskapet slik det kreves i lov, forskrift og International Code of Ethics for Professional Accountants (inkludert internasjonale uavhengighetsstandarder) utstedt av the International Ethics Standards Board for Accountants (IESBA-reglene), og vi har overholdt våre øvrige etiske forpliktelser i samsvar med disse kravene. Innhentet revisjonsbevis er etter vår vurdering tilstrekkelig og hensiktsmessig som grunnlag for vår konklusjon.

### Styrets og daglig leders ansvar for årsregnskapet

Styret og daglig leder (ledelsen) er ansvarlige for å utarbeide årsregnskapet og for at det gir et rettvisende bilde i samsvar med regnskapslovens regler og god regnskapsskikk i Norge. Ledelsen er også ansvarlig for slik internkontroll som den finner nødvendig for å kunne utarbeide et årsregnskap som ikke inneholder vesentlig feilinformasjon, verken som følge av misligheter eller utilsiktede feil.

Ved utarbeidelsen av årsregnskapet må ledelsen ta standpunkt til selskapets evne til fortsatt drift og opplyse om forhold av betydning for fortsatt drift. Forutsetningen om fortsatt drift skal legges til grunn for årsregnskapet så lenge det ikke er sannsynlig at virksomheten vil bli avvirket.

### Revisors oppgaver og plikter ved revisjonen av årsregnskapet

Vårt mål er å oppnå betryggende sikkerhet for at årsregnskapet som helhet ikke inneholder vesentlig feilinformasjon, verken som følge av misligheter eller utilsiktede feil, og å avgi en revisjonsberetning som inneholder vår konklusjon. Betyggende sikkerhet er en høy grad av sikkerhet, men ingen garanti for at en revisjon utført i samsvar med ISA-ene, alltid vil avdekke vesentlig feilinformasjon som eksisterer. Feilinformasjon kan oppstå som følge av misligheter eller utilsiktede feil. Feilinformasjon blir vurdert som vesentlig dersom den enkeltvis eller samlet med rimelighet kan forventes å påvirke økonomiske beslutninger som brukerne foretar basert på årsregnskapet.

For videre beskrivelse av revisors oppgaver og plikter vises det til:  
<https://revisorforeningen.no/revisjonsberetninger>

PricewaterhouseCoopers AS, Sandviksbodene 2A, Postboks 3984 - Sandviken, NO-5835 Bergen  
T: 02316, org. no.: 987 009 713 MVA, [www.pwc.no](http://www.pwc.no)  
Statsautoriserte revisorer, medlemmer av Den norske Revisorforening og autorisert regnskapsførerselskap



Bergen, 27. juni 2022  
**PricewaterhouseCoopers AS**

**Fredrik Gabrielsen**  
Statsautorisert revisor  
(elektronisk signert)



 Securely signed with Brevio

Revisjonsberetning

**Signers:**

<b>Name</b>	<b>Method</b>	<b>Date</b>
Gabrielsen, Fredrik	BANKID_MOBILE	2022-06-27 16:16

**This document package contains:**

- Closing page (this page)
- The original document(s)
- The electronic signatures. These are not visible in the document, but are electronically integrated.



This file is sealed with a digital signature.  
The seal is a guarantee for the authenticity  
of the document.