



ÅRSREGNSKAPET FOR REGNSKAPSÅRET 2021 - GENERELL INFORMASJON

Enheten

Organisasjonsnummer:	948 316 846
Organisasjonsform:	Aksjeselskap
Foretaksnavn:	ARENDALS FARVEHANDEL AS
Forretningsadresse:	Stoaveien 12D 4848 ARENDAL

Regnskapsår

Årsregnskapets periode:	01.01.2021 - 31.12.2021
-------------------------	-------------------------

Konsern

Morselskap i konsern:	Ja
Konsernregnskap lagt ved:	Nei

Regnskapsregler

Regler for små foretak benyttet:	Ja
Benyttet ved utarbeidelsen av årsregnskapet til selskapet:	Regnskapslovens alminnelige regler

Årsregnskapet fastsatt av kompetent organ

Bekreftet av representant for selskapet:	Korslund AS
Dato for fastsettelse av årsregnskapet:	31.03.2022

Grunnlag for avgivelse

År 2021: Årsregnskapet er elektronisk innlevert
År 2020: Tall er hentet fra elektronisk innlevert årsregnskap fra 2021

Det er ikke krav til at årsregnskapet m.v. som sendes til Regnskapsregisteret er undertegnet. Kontrollen på at dette er utført ligger hos revisor/enhetens øverste organ. Sikkerheten ivaretas ved at innsender har rolle/rettighet for innsending av årsregnskapet via Altinn, og ved at det bekreftes at årsregnskapet er fastsatt av kompetent organ.

Brønnøysundregistrene, 09.05.2023



Resultatregnskap

Beløp i: NOK	Note	2021	2020
RESULTATREGNSKAP			
Inntekter			
Salgsinntekt		26 136 351	27 317 166
Annen driftsinntekt		165 600	
Sum inntekter		26 301 951	27 317 166
Kostnader			
Varekostnad		14 994 857	15 750 295
Lønnskostnad	3	5 813 433	5 172 689
Avskrivning av driftsmidler og immaterielle eiendeler	4	171 200	291 300
Nedskrivning av varige driftsmidler og immaterielle eiendeler			646 056
Annen driftskostnad	3	2 549 882	2 639 672
Sum kostnader		23 529 372	24 500 012
Driftsresultat		2 772 579	2 817 154
Finansinntekter og finanskostnader			
Annen renteinntekt		37 921	67 390
Annen finansinntekt		5 500 663	3 265 032
Sum finansinntekter		5 538 584	3 332 422
Annen rentekostnad		1 014	1 363
Sum finanskostnader		1 014	1 363
Netto finans		5 537 570	3 331 060
Ordinært resultat før skattekostnad		8 310 150	6 148 214
Skattekostnad på ordinært resultat	10	548 944	784 487
Ordinært resultat etter skattekostnad		7 761 206	5 363 727
Årsresultat		7 761 206	5 363 727
Årsresultat etter minoritetsinteresser		7 761 206	5 363 727
Totalresultat		7 761 206	5 363 727



Resultatregnskap

Beløp i: NOK	Note	2021	2020
Overføringer og disponeringer			
Ordinært utbytte	9		3 000 000
Tilleggsutbytte	9	3 000 000	
Konsernbidrag	9, 9		
Udekket tap	9, 9		
Avsatt til annen egenkapital	9	4 761 206	2 363 727
Overført fra annen egenkapital	9		
Sum overføringer og disponeringer		7 761 206	5 363 727



Balanse

Beløp i: NOK	Note	2021	2020
BALANSE - EIENDELER			
Anleggsmidler			
Immaterielle eiendeler			
Utsatt skattefordel	10		
Varige driftsmidler			
Tomter, bygninger o.a. fast eiendom	4		
Maskiner og anlegg	4	1 047 800	294 400
Skip og flytende installasjoner	4		
Driftsløsøre, inventar o.a. utstyr	4		
Sum varige driftsmidler	4	1 047 800	294 400
Finansielle anleggsmidler			
Investering i datterselskap	5	1 400 000	1 400 000
Investering i annet foretak i samme konsern	5		
Lån til foretak i samme konsern	6		
Investeringer i tilknyttet selskap	5		
Lån til tilknyttet selskap og felles kontrollert virksomhet	6		
Investeringer i aksjer og andeler		2 670 000	1 889 500
Andre langsiktige fordringer		103 969	161 611
Sum finansielle anleggsmidler		4 173 969	3 451 111
Sum anleggsmidler		5 221 769	3 745 511
Omløpsmidler			
Varer			
Lager av varer og annen beholdning		2 846 800	3 046 859
Sum varer		2 846 800	3 046 859
Fordringer			
Kundefordringer		1 020 777	553 447
Andre kortsiktige fordringer		1 245 929	1 162 722
Konsernfordringer	6		
Sum fordringer		2 266 706	1 716 169
Bankinnskudd, kontanter og lignende			



Balanse

Beløp i: NOK	Note	2021	2020
Bankinnskudd, kontanter o.l.	7	15 393 577	12 607 485
Sum bankinnskudd, kontanter og lignende		15 393 577	12 607 485
Sum omløpsmidler		20 507 083	17 370 513
SUM EIENDELER		25 728 852	21 116 025

BALANSE - EGENKAPITAL OG GJELD

Egenkapital

Innskutt egenkapital

Aksjekapital	8, 9	580 000	580 000
Overkurs	9		
Sum innskutt egenkapital		580 000	580 000

Opptjent egenkapital

Annen egenkapital	9	19 066 134	14 304 928
Sum opptjent egenkapital		19 066 134	14 304 928

Sum egenkapital

19 646 134 **14 884 928**

Gjeld

Langsiktig gjeld

Utsatt skatt	10		
Annen langsiktig gjeld			
Langsiktig konserngjeld	6		
Sum langsiktig gjeld		0	0

Kortsiktig gjeld

Leverandørgjeld		881 917	1 035 966
Betalbar skatt	10	548 944	809 184
Skyldig offentlige avgifter		846 106	829 775
Utbytte	9		3 000 000
Kortsiktig konserngjeld	6		
Annen kortsiktig gjeld		3 805 751	556 171
Sum kortsiktig gjeld		6 082 719	6 231 096



Balanse

Beløp i: NOK	Note	2021	2020
Sum gjeld		6 082 719	6 231 096
SUM EGENKAPITAL OG GJELD		25 728 852	21 116 025



Brønnøysundregistrene

ÅRSREGNSKAP FOR REGNSKAPSÅRET 2021 - GENERELL INFORMASJON

Journalnummer: 2022 185454

Enheten

Organisasjonsnummer: 948 316 846
Organisasjonsform: Aksjeselskap
Foretaksnavn: ARENDALS FARVEHANDEL AS
Forretningsadresse: Stoaveien 12D
4848 ARENDAL

Regnskapsår

Årsregnskapets periode: 01.01.2021 - 31.12.2021

Konsern

Morselskap i konsern: Ja
Konsernregnskap lagt ved: Nei

Regnskapsregler

Regler for små foretak benyttet: Ja
Benyttet ved utarbeidelsen av
årsregnskapet til selskapet: Regnskapslovens alminnelige regler

Årsregnskapet fastsatt av kompetent organ

Bekreftet av representant for selskapet: Korslund AS
Dato for fastsettelse av årsregnskapet: 31.03.2022

Grunnlag for avgivelse

År 2021: Årsregnskap er elektronisk innlevert.
År 2020: Tall er hentet fra elektronisk innlevert årsregnskap fra 2021.

Det er ikke krav til at årsregnskapet m.v. som sendes til Regnskapsregisteret er undertegnet. Kontrollen på at dette er utført ligger hos revisor/enhetens øverste organ. Sikkerheten ivaretas ved at innsender har rolle/rettighet for innsending av årsregnskapet via Altinn, og ved at det bekreftes at årsregnskapet er fastsatt av kompetent organ.

Brønnøysundregistrene, 21.04.2022



Organisasjonsnr: 948 316 846
ARENDALES FARVEHANDEL AS

RESULTATREGNSKAP

Beløp i: NOK	Note	2021	2020
RESULTATREGNSKAP			
Inntekter			
Salgsinntekt		26 136 351	27 317 166
Annen driftsinntekt		165 600	
Sum inntekter		26 301 951	27 317 166
Kostnader			
Varekostnad		14 994 857	15 750 295
Lønnskostnad	3	5 813 433	5 172 689
Avskrivning av driftsmidler og immaterielle eiendeler	4	171 200	291 300
Nedskrivning av varige driftsmidler og immaterielle eiendeler			646 056
Annen driftskostnad	3	2 549 882	2 639 672
Sum kostnader		23 529 372	24 500 012
Driftsresultat		2 772 579	2 817 154
Finansinntekter og finanskostnader			
Annen renteinntekt		37 921	67 390
Annen finansinntekt		5 500 663	3 265 032
Sum finansinntekter		5 538 584	3 332 422
Annen rentekostnad		1 014	1 363
Sum finanskostnader		1 014	1 363
Netto finans		5 537 570	3 331 060
Ordinært resultat før skattekostnad		8 310 150	6 148 214
Skattekostnad på ordinært resultat	10	548 944	784 487
Ordinært resultat etter skattekostnad		7 761 206	5 363 727
Årsresultat		7 761 206	5 363 727
Årsresultat etter minoritetsinteresser		7 761 206	5 363 727
Totalresultat		7 761 206	5 363 727
Overføringer og disponeringer			
Ordinært utbytte	9		3 000 000
Tilleggsutbytte	9	3 000 000	



Konsernbidrag	9, 9		
Udekket tap	9, 9		
Avsatt til annen egenkapital	9	4 761 206	2 363 727
Overført fra annen egenkapital	9		
Sum overføringer og disponeringer		7 761 206	5 363 727



Organisasjonsnr: 948 316 846
ARENDALES FARVEHANDEL AS

BALANSE

Beløp i: NOK	Note	2021	2020
BALANSE - EIENDELER			
Anleggsmidler			
Immaterielle eiendeler			
Utsatt skattefordel	10		
Varige driftsmidler			
Tomter, bygninger o.a. fast eiendom	4		
Maskiner og anlegg	4	1 047 800	294 400
Skip og flytende installasjoner	4		
Driftsløsøre, inventar o. a. utstyr	4		
Sum varige driftsmidler	4	1 047 800	294 400
Finansielle anleggsmidler			
Investering i datterselskap	5	1 400 000	1 400 000
Investering i annet foretak i samme konsern	5		
Lån til foretak i samme konsern	6		
Investeringer i tilknyttet selskap	5		
Lån til tilknyttet selskap og felles kontrollert virksomhet	6		
Investeringer i aksjer og andeler		2 670 000	1 889 500
Andre langsiktige fordringer		103 969	161 611
Sum finansielle anleggsmidler		4 173 969	3 451 111
Sum anleggsmidler		5 221 769	3 745 511
Omløpsmidler			
Varer			
Lager av varer og annen beholdning		2 846 800	3 046 859
Sum varer		2 846 800	3 046 859
Fordringer			
Kundefordringer		1 020 777	553 447
Andre kortsiktige fordringer		1 245 929	1 162 722
Konsernfordringer	6		
Sum fordringer		2 266 706	1 716 169
Bankinnskudd, kontanter og lignende			



Bankinnskudd, kontanter o. l.	7	15 393 577	12 607 485
Sum bankinnskudd, kontanter og lignende		15 393 577	12 607 485
Sum omløpsmidler		20 507 083	17 370 513
SUM EIENDELER		25 728 852	21 116 025
BALANSE - EGENKAPITAL OG GJELD			
Egenkapital			
Innskutt egenkapital			
Aksjekapital	8, 9	580 000	580 000
Overkurs	9		
Sum innskutt egenkapital		580 000	580 000
Opptjent egenkapital			
Annen egenkapital	9	19 066 134	14 304 928
Sum opptjent egenkapital		19 066 134	14 304 928
Sum egenkapital		19 646 134	14 884 928
Gjeld			
Langsiktig gjeld			
Utsatt skatt	10		
Annen langsiktig gjeld			
Langsiktig konserngjeld	6		
Sum langsiktig gjeld		0	0
Kortsiktig gjeld			
Leverandørgjeld		881 917	1 035 966
Betalbar skatt	10	548 944	809 184
Skyldig offentlige avgifter		846 106	829 775
Utbytte	9		3 000 000
Kortsiktig konserngjeld	6		
Annen kortsiktig gjeld		3 805 751	556 171
Sum kortsiktig gjeld		6 082 719	6 231 096
Sum gjeld		6 082 719	6 231 096
SUM EGENKAPITAL OG GJELD		25 728 852	21 116 025



Organisasjonsnr: 948 316 846
ARENDALES FARVEHANDEL AS

NOTEOPPLYSNINGER - SELSKAP - alle poster oppgitt i hele tall

Note

Antall aksjer og aksjeeiere

Note

2

Antall årsverk i regnskapsåret

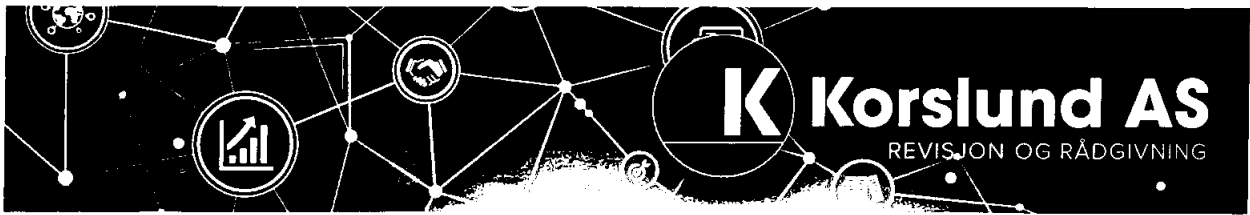
Virksomheten har hatt følgende antall årsverk:

9.00

Omløpsmidler Startdato Sluttdato Endring

Skattemessig fremf.undersk. Startdato Sluttdato Endring

Kortsiktig gjeld Startdato Sluttdato Endring



Til generalforsamlingen i Arendals Farvehandel AS

Uavhengig revisors beretning

Konklusjon

Vi har revidert Arendals Farvehandel AS sitt årsregnskap som består av balanse per 31. desember 2021, resultatregnskap for regnskapsåret avsluttet per denne datoen og noter til årsregnskapet, herunder et sammendrag av viktige regnskapsprinsipper.

Etter vår mening

- oppfyller årsregnskapet gjeldende lovkrav, og
- gir årsregnskapet et rettviseende bilde av selskapets finansielle stilling per 31. desember 2021 og av dets resultat for regnskapsåret avsluttet per denne datoen i samsvar med regnskapslovens regler og god regnskapsskikk i Norge.

Grunnlag for konklusjonen

Vi har gjennomført revisjonen i samsvar med de internasjonale revisjonsstandardene International Standards on Auditing (ISA-ene). Våre oppgaver og plikter i henhold til disse standardene er beskrevet nedenfor under "Revisors oppgaver og plikter ved revisjonen av årsregnskapet". Vi er uavhengige av selskapet slik det kreves i lov, forskrift og International Code of Ethics for Professional Accountants (inkludert internasjonale uavhengighetsstandarder) utstedt av the International Ethics Standards Board for Accountants (IESBA-reglene), og vi har overholdt våre øvrige etiske forpliktelser i samsvar med disse kravene. Innhentet revisjonsbevis er etter vår vurdering tilstrekkelig og hensiktsmessig som grunnlag for vår konklusjon.

Ledelsens ansvar for årsregnskapet

Ledelsen (styret og daglig leder) er ansvarlig for å utarbeide årsregnskapet og for at det gir et rettviseende bilde i samsvar med regnskapslovens regler og god regnskapsskikk i Norge. Ledelsen er også ansvarlig for slik intern kontroll som den finner nødvendig for å kunne utarbeide et årsregnskap som ikke inneholder vesentlig feilinformasjon, verken som følge av misligheter eller utilsiktede feil.

Ved utarbeidelsen av årsregnskapet må ledelsen ta standpunkt til selskapets evne til fortsatt drift og opplyse om forhold av betydning for fortsatt drift. Forutsetningen om fortsatt drift skal legges til grunn for årsregnskapet så lenge det ikke er sannsynlig at virksomheten vil bli avviklet.

Korslund AS
– Revisjon og rådgivning

Kystveien 40, 4841 Arendal

Tel: +47 99 21 70 51

haakon@korslund.as

www.korslund.as

Org.nr.: 924 825 855



Medlem av Revisorforeningen



Revisors oppgaver og plikter ved revisjonen av årsregnskapet

Vårt mål er å oppnå betryggende sikkerhet for at årsregnskapet som helhet ikke inneholder vesentlig feilinformasjon, verken som følge av misligheter eller utilsiktede feil, og å avgi en revisjonsberetning som inneholder vår konklusjon. Betryggende sikkerhet er en høy grad av sikkerhet, men ingen garanti for at en revisjon utført i samsvar med ISA-ene, alltid vil avdekke vesentlig feilinformasjon som eksisterer. Feilinformasjon kan oppstå som følge av misligheter eller utilsiktede feil. Feilinformasjon blir vurdert som vesentlig dersom den enkeltvis eller samlet med rimelighet kan forventes å påvirke økonomiske beslutninger som brukerne foretar basert på årsregnskapet.

For videre beskrivelse av revisors oppgaver og plikter vises det til:
<https://revisorforeningen.no/revisjonsberetninger>

Arendal, 31.03.2022
Korslund AS

Håkon Vik Korslund
statsautorisert revisor



Årsregnskap 2021

Arendals Farvehandel AS

Organisasjonsnr: 948 316 846



Resultatregnskap

Driftsinntekter og driftskostnader	Note	2021	2020
Salgsinntekt		26 136 351	27 317 166
Annen driftsinntekt		165 600	0
Sum driftsinntekter		26 301 951	27 317 166
Varekostnad		14 994 857	15 750 295
Lønnskostnad	3	5 813 433	5 172 689
Avskrivning av driftsmidler og immaterielle eiendeler	4	171 200	291 300
Nedskrivning av driftsmidler og immaterielle eiendeler		0	646 056
Annen driftskostnad	3	2 549 882	2 639 672
Sum driftskostnader		23 529 372	24 500 012
Driftsresultat		2 772 579	2 817 154
Finansinntekter og finanskostnader			
Annen renteinntekt		37 921	67 390
Annen finansinntekt		5 500 663	3 265 032
Annen rentekostnad		1 014	1 363
Resultat av finansposter		5 537 570	3 331 060
Ordinært resultat før skattekostnad		8 310 150	6 148 214
Skattekostnad på ordinært resultat	10	548 944	784 487
Årsresultat		7 761 206	5 363 727
Overføringer			
Avsatt til utbytte	9	0	3 000 000
Tilleggsutbytte	9	3 000 000	0
Avsatt til annen egenkapital	9	4 761 206	2 363 727
Sum overføringer		7 761 206	5 363 727



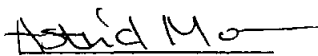
Balanse

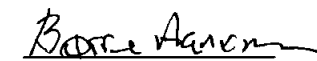
Eiendeler	Note	2021	2020
Anleggsmidler			
<i>Varige driftsmidler</i>			
Maskiner og anlegg	4	1 047 800	294 400
Sum varige driftsmidler	4	1 047 800	294 400
<i>Finansielle anleggsmidler</i>			
Investeringer i datterselskap	5	1 400 000	1 400 000
Investeringer i aksjer og andeler		2 670 000	1 889 500
Andre langsiktige fordringer		103 969	161 611
Sum finansielle anleggsmidler		4 173 969	3 451 111
Sum anleggsmidler		5 221 769	3 745 511
Omløpsmidler			
<i>Varer</i>			
Lager av varer og annen beholdning		2 846 800	3 046 859
Sum varer		2 846 800	3 046 859
<i>Fordringer</i>			
Kundefordringer		1 020 777	553 447
Andre kortsiktige fordringer		1 245 929	1 162 722
Sum fordringer		2 266 706	1 716 169
<i>Bankinnskudd, kontanter o.l</i>			
Bankinnskudd, kontanter o.l.	7	15 393 577	12 607 485
Sum bankinnskudd, kontanter o.l		15 393 577	12 607 485
Sum omløpsmidler		20 507 083	17 370 513
Sum eiendeler		25 728 852	21 116 025

**Balanse**

Egenkapital og gjeld	Note	2021	2020
Egenkapital			
<i>Innskutt egenkapital</i>			
Aksjekapital	8, 9	580 000	580 000
Sum innskutt egenkapital		580 000	580 000
<i>Opptjent egenkapital</i>			
Annen egenkapital	9	19 066 134	14 304 928
Sum opptjent egenkapital		19 066 134	14 304 928
Sum egenkapital		19 646 134	14 884 928
Gjeld			
<i>Avsetning for forpliktelser</i>			
<i>Annen langsiktig gjeld</i>			
<i>Kortsiktig gjeld</i>			
Leverandørgjeld		881 917	1 035 966
Betalbar skatt	10	548 944	809 184
Skyldig offentlige avgifter		846 106	829 775
Utbytte	9	0	3 000 000
Annen kortsiktig gjeld		3 805 751	556 171
Sum kortsiktig gjeld		6 082 719	6 231 096
Sum gjeld		6 082 719	6 231 096
Sum egenkapital og gjeld		25 728 852	21 116 025

Arendal , 31.03.2022
Styret i Arendals Farvehandel AS


Astrid Moen
Styreleder


Børre Aanonsen
Styremedlem og daglig leder


John Anton Aanonsen
Styremedlem



Noter til regnskapet 2021

Regnskapsprinsipper

Årsregnskapet er satt opp i samsvar med regnskapsloven og god regnskapskikk for små foretak.

Bruk av estimater

Utarbeidelse av regnskap i samsvar med regnskapsloven krever bruk av estimater. Videre krever anvendelse av selskapets regnskapsprinsipper at ledelsen må utøve skjønn.

Salgsinntekter

Inntekter ved salg av varer og tjenester vurderes til virkelig verdi av vederlaget, netto etter fradrag for merverdiavgift, returer, rabatter og andre avslag.

Salg av varer inntektsføres når risiko og kontroll i all hovedsak er overført kjøperen.

Med risiko menes eiendelens gevinst og tapspotensiale mens kontroll defineres som beslutnings og råderett. Erfaringstall anvendes for å estimere og regnskapsføre avsetninger for kvantumsrabatter og retur på salgstidspunktet. Salg av tjenester inntektsføres etter hvert som de er levert.

Klassifisering og vurdering av balanseposter

Eiendeler bestemt til varig eie eller bruk er klassifisert som anleggsmidler. Anleggsmidler er vurdert til anskaffelseskost. Omløpsmidler og kortsiktig gjeld omfatter normalt poster som forfaller til betaling innen ett år etter balansedagen, samt poster som knytter seg til varekretsløpet. Omløpsmidler vurderes til laveste verdi av anskaffelseskost og antatt virkelig verdi.

Fordringer klassifiseres som omløpsmidler hvis de skal tilbakebetales i løpet av ett år. For gjeld er analoge kriterier lagt til grunn. Første års avdrag på langsiktige fordringer og langsiktig gjeld klassifiseres likevel ikke som omløpsmiddel og kortsiktig gjeld. Enkelte poster er vurdert etter andre regler. Postene det gjelder vil være blant de postene som omhandles nedenfor.

Varige driftsmidler

Varige driftsmidler balanseføres og avskrives lineært til restverdi over driftsmidlenes forventede utnyttbare levetid. Ved endring i avskrivningsplan fordeles virkningen over gjenværende avskrivningstid ("knekkpunktmetoden"). Vedlikehold av driftsmidler kostnadsføres løpende. Påkostninger eller forbedringer tillegges driftsmidlets kostpris og avskrives i takt med driftsmidlet. Skillet mellom vedlikehold og påkostning/forbedring regnes i forhold til driftsmidlets stand ved kjøp av driftsmidlet. Tomter avskrives ikke. Utgifter til leie av driftsmidler kostnadsføres. Forskuddsbetalinger balanseføres som forskuddsbetalt kostnad, og fordeles over leieperioden.

Nedskrivning av anleggsmidler

Ved indikasjon på at balanseført verdi av et anleggsmiddel er høyere enn virkelig verdi, foretas det test for verdifall. Testen foretas for det laveste nivå av anleggsmidler som har selvstendige kontantstrømmer. Hvis balanseført verdi er høyere enn både salgsverdi og gjenvinnbart beløp, foretas det nedskrivning til det høyeste av salgsverdi og gjenvinnbart beløp. Gjenvinnbart beløp er det høyeste av netto salgsverdi og bruksverdi. Bruksverdi er nåverdi av fremtidige kontantstrømmer knyttet til eiendelen. Tidligere nedskrivninger, med unntak for nedskrivning av goodwill, reverseres hvis grunnlaget for nedskrivningen ikke lenger er til stede.

Investeringer i andre selskaper

Kostmetoden brukes som prinsipp for investeringer i andre selskaper. Kostprisen økes når midler tilføres ved kapitalutvidelse. Mottatte utdelinger resultatføres i utgangspunktet som inntekt. Utbytte/konsernbidrag fra datterselskap regnskapsføres det samme året som datterselskapet avsetter beløpet. Utbytte fra andre selskaper regnskapsføres som finansinntekt når utbyttet er vedtatt. Investeringene blir nedskrevet til virkelig verdi dersom verdifallet ikke er forbigående

Varer

Lager av innkjøpte varer er vurdert til det laveste av anskaffelseskost etter FIFO-prinsippet, og netto salgsverdi. Egentilvirkede ferdigvarer og varer under tilvirkning vurderes til variabel tilvirkningskost.

Fordringer

Kundefordringer og andre fordringer er oppført i balansen til pålydende etter fradrag for avsetning til forventet tap. Avsetning for tap gjøres på grunnlag av individuelle vurderinger av de enkelte fordringene. I tillegg gjøres det for øvrige kundefordringer en uspesifisert avsetning for å dekke antatt tap.

Arendals Farvehandel AS



Noter til regnskapet 2021

Skatt

Skattekostnaden i resultatregnskapet omfatter både periodens betalbare skatt og endring i utsatt skatt. Utsatt skatt beregnes med 22 % på grunnlag av de midlertidige forskjeller som eksisterer mellom regnskapsmessige og skattemessige verdier, samt eventuelt ligningsmessig underskudd til fremføring ved utgangen av regnskapsåret. Skatteøkende og skattereduserende midlertidige forskjeller som reverserer eller kan reversere i samme periode er utlignet og nettoført. Netto utsatt skattefordel balanseføres ikke, i samsvar med unntaksreglene for små foretak.

Note 2 Transaksjoner med nærstående parter

Mellomværende med konsernselskaper er omtalt i note 6.

Arendals Farvehandel AS har inngått en leieavtale med Stoaveien 12 AS. Kostnadsført leie er kr 926.217 i 2021 og kr 919.017 i 2020. Pr 31.12. er det ikke noen mellomværende mellom Arendals Farvehandel AS og Stoaveien 12 AS. Aksjonærene i Arendals Farvehandel AS eier 33,33% av Stoaveien 12 AS (nærstående part) hver, hvor John Anton Aanonsen eier 73 334 A-aksjer, mens Børre Aanonsen og Astrid Moen eier 73 333 B-aksjer hver.

Arendals Farvehandel AS og Malermester Gundersen AS har inngått avtale om kjøp av varer og tjenester til ordinære vilkår.

Tilleggsutbytte er vedtatt i 2021 med utbetaling i 2022 og inngår i annen kortsiktig gjeld.

Note 3 Lønnskostnader, antall ansatte, godtgjørelser, lån til ansatte mm

Lønnskostnader	2021	2020
Lønninger	4 894 830	4 467 425
Arbeidsgiveravgift	734 223	605 091
Pensjonskostnader	296 406	303 556
Andre ytelser	-112 027	-203 384
Sum	5 813 433	5 172 689

Gjennomsnittlig antall årsverk sysselsatt i regnskapsåret 9

Det er ikke gitt lån/sikkerhetsstillelse til daglig leder, styrets leder eller andre nærstående parter. Annen godtgjørelse knytter seg til fri bil, fri telefon og forsikringer.

OTP

Selskapet er pliktig til å ha tjenstepensjonsordning etter lov om obligatorisk tjenstepensjon. Selskapets pensjonsordninger tilfredsstiller kravene i denne lov.



Noter til regnskapet 2021

Note 4 Anleggsmidler

	Maskiner og anlegg	Driftsløsøre, inventar ol.	Sum
Anskaffelseskost pr. 01.01.21	1 745 322	917 935	2 663 257
+ Tilgang kjøpte driftsmidler	1 019 000		1 019 000
- Avgang i året	704 755		704 755
= Anskaffelseskost 31.12.21	2 059 567	917 935	2 977 502
Akkumulerte avskrivninger 31.12.21	746 011	415 635	1 161 646
+ Akkumulerte nedskrivninger 31.12.21	265 756	502 300	768 056
= Av- og nedskrivninger pr. 31.12.21	1 011 767	917 935	1 929 702
= Bokført verdi 31.12.21	1 047 800	0	1 047 800
Årets ordinære avskrivninger	171 200		171 200
Økonomisk levetid	5-10 år	5-10 år	

Note 5 Investering i datterselskap, tilknyttet selskap og felleskontrollert virksomhet

Investeringene i datterselskap regnskapsføres etter kostmetoden.

Selskap	Forretnings- kontor	Eier- /stemmeandel	EK pr. 01.01	Årets resultat	EK pr. 31.12
Malermester Gundersen AS	Froland	70 %	817 447	1 147 715	878 048

Selskapet faller inn under reglene for små foretak og konsernregnskap er ikke utarbeidet i medhold av regnskapslovens § 3-2, 4. ledd.

Note 6 Mellomværende med selskap i samme konsern

Fordringer	2021	2020
Kundefordringer, herav Malermester Gundersen AS	211 952	0
Avsatt utbytte fra Malermester Gundersen AS	840 000	840 000
Leverandørgjeld, herav Malermester Gundersen AS	2 900	0

Note 7 Bankinnskudd

	2021	2020
Bundne skattetreksmidler	297 814	297 814

Arendals Farvehandel AS



Noter til regnskapet 2021

Note 8 Antall aksjer, aksjeeiere m

Aksjekapital	Antall	Pålydende	Balanseført
Ordinære aksjer	580 000	1	580 000

Aksjekapitalen eies av følgende aksjonærer:

Aksjonærer:		Antall aksjer	Eierandel
Børre Aanonsen	Daglig leder og styremedlem	261 000	45 %
Astrid Moen	Styrets leder	261 000	45 %
John Anton Aanonsen	Styremedlem	58 000	10 %
Sum		580 000	100 %

Selskapet har en aksjeklasse og alle aksjer har lik stemmerett.

Note 9 Egenkapital

	Aksjekapital	Overkurs	Annen egenkapital	Sum egenkapital
Pr. 01.01	580 000	0	14 304 928	14 884 928
Tilleggsutbytte			-3 000 000	-3 000 000
Årets resultat			7 761 206	7 761 206
Pr 31.12	580 000	0	19 066 134	19 646 134

Årsregnskapet er avlagt under forutsetning om fortsatt drift.



Noter til regnskapet 2021

Note 10 Skatt

Årets skattekostnad	2021	2020
Resultatført skatt på ordinært resultat:		
Betalbar skatt	548 944	809 184
Endring i utsatt skattefordel	0	-24 697
Skattekostnad ordinært resultat	548 944	784 487
Skattepliktig inntekt:		
Ordinært resultat før skatt	8 310 150	6 148 214
Permanente forskjeller	-5 472 226	-3 171 555
Endring i midlertidige forskjeller	-342 723	701 448
Skattepliktig inntekt	2 495 201	3 678 107
Betalbar skatt i balansen:		
Betalbar skatt på årets resultat	548 944	809 184
Sum betalbar skatt i balansen	548 944	809 184

Skatteeffekten av midlertidige forskjeller som har gitt opphav til utsatt skatt og utsatte skattefordeler, spesifisert på typer av midlertidige forskjeller

	2021	2020	Endring
Varige driftsmidler	-238 967	-581 690	-342 723
Fordringer	-30 000	-30 000	0
Sum	-268 967	-611 690	-342 723
Inntektsført avsatt utbytte	25 200	25 200	0
Inngår ikke i beregningen av utsatt skatt	243 767	586 490	342 723
Utsatt skattefordel (22 %)	0	0	0

I henhold til God regnskapsskikk for små foretak balanseføres ikke utsatt skattefordel.

