



## ÅRSREGNSKAPET FOR REGNSKAPSÅRET 2022 - GENERELL INFORMASJON

### Enheten

Organisasjonsnummer: 918 653 899  
Organisasjonsform: Aksjeselskap  
Foretaksnavn: TOGARE AS  
Forretningsadresse: Vollsveien 100B  
1358 JAR

### Regnskapsår

Årsregnskapets periode: 01.01.2022 - 31.12.2022

### Konsern

Morselskap i konsern: Nei

### Regnskapsregler

Regler for små foretak benyttet: Ja  
Benyttet ved utarbeidelsen av årsregnskapet til selskapet: Regnskapslovens alminnelige regler

### Årsregnskapet fastsatt av kompetent organ

Bekreftet av representant for selskapet: Tormod Garberg Ree  
Dato for fastsettelse av årsregnskapet: 25.05.2023

### Grunnlag for avgivelse

År 2022: Årsregnskapet er elektronisk innlevert  
År 2021: Tall er hentet fra elektronisk innlevert årsregnskap fra 2022

*Det er ikke krav til at årsregnskapet m.v. som sendes til Regnskapsregisteret er undertegnet. Kontrollen på at dette er utført ligger hos revisor/enhetens øverste organ. Sikkerheten ivaretas ved at innsender har rolle/rettighet for innsending av årsregnskapet via Altinn, og ved at det bekreftes at årsregnskapet er fastsatt av kompetent organ.*

Brønnøysundregistrene, 11.07.2024



### Resultatregnskap

| Beløp i: NOK                                  | Note | 2022              | 2021           |
|---|------|-------------------|----------------|
| <b>RESULTATREGNSKAP</b>                       |      |                   |                |
| <b>Inntekter</b>                              |      |                   |                |
| Gevinst ved salg av aksjer                    | 2    | 30 971 417        |                |
| Aksjeutbytte                                  |      | 75 121            |                |
| <b>Sum inntekter</b>                          |      | <b>31 046 538</b> |                |
| <b>Kostnader</b>                              |      |                   |                |
| Annen driftskostnad                           | 1, 3 | 66 938            | 25 883         |
| <b>Sum kostnader</b>                          |      | <b>66 938</b>     | <b>25 883</b>  |
| <b>Driftsresultat</b>                         |      | <b>30 979 600</b> | <b>-25 883</b> |
| <b>Finansinntekter og finanskostnader</b>     |      |                   |                |
| Annen renteinntekt                            |      | 33 715            |                |
| Verdiøkning markedsbaserte omløpsmidler       | 4    | 14 867            |                |
| <b>Sum finansinntekter</b>                    |      | <b>48 582</b>     |                |
| Verdireduksjon markedsbaserte omløpsmidler    | 4    | 214 312           |                |
| Annen rentekostnad                            | 5    | 35 533            | 70 296         |
| Annen finanskostnad                           |      | 2 901 078         |                |
| <b>Sum finanskostnader</b>                    |      | <b>3 150 922</b>  | <b>70 296</b>  |
| <b>Netto finans</b>                           |      | <b>-3 102 341</b> | <b>-70 296</b> |
| <b>Ordinært resultat før skattekostnad</b>    | 6    | <b>27 877 259</b> | <b>-96 179</b> |
| Skattekostnad på resultat                     |      | 6 135 058         |                |
| <b>Ordinært resultat etter skattekostnad</b>  |      | <b>21 742 201</b> | <b>-96 179</b> |
| <b>Årsresultat</b>                            | 7    | <b>21 742 201</b> | <b>-96 179</b> |
| <b>Årsresultat etter minoritetsinteresser</b> |      | <b>21 742 201</b> | <b>-96 179</b> |
| <b>Totalresultat</b>                          |      | <b>21 742 201</b> | <b>-96 179</b> |
| <b>Overføringer og disponeringer</b>          |      |                   |                |
| Udekket tap                                   |      | 276 140           | -96 179        |



## Resultatregnskap

| <b>Beløp i: NOK</b>                      | <b>Note</b> | <b>2022</b>       | <b>2021</b>    |
|--|-------------|-------------------|----------------|
| Avsatt til annen egenkapital             |             | 21 466 061        |                |
| <b>Sum overføringer og disponeringer</b> |             | <b>21 742 201</b> | <b>-96 179</b> |



### Balanse

| Beløp i: NOK                                   | Note | 2022              | 2021             |
|--|------|-------------------|------------------|
| <b>BALANSE - EIENDELER</b>                     |      |                   |                  |
| <b>Anleggsmidler</b>                           |      |                   |                  |
| <b>Immaterielle eiendeler</b>                  |      |                   |                  |
| Utsatt skattefordel                            | 6    |                   |                  |
| <b>Finansielle anleggsmidler</b>               |      |                   |                  |
| Investeringer i aksjer og andeler              | 2    | 10 387 961        | 1 912 694        |
| Andre langsiktige fordringer                   | 2    | 1 193 516         |                  |
| <b>Sum finansielle anleggsmidler</b>           |      | <b>11 581 477</b> | <b>1 912 694</b> |
| <b>Sum anleggsmidler</b>                       |      | <b>11 581 477</b> | <b>1 912 694</b> |
| <b>Omløpsmidler</b>                            |      |                   |                  |
| <b>Varer</b>                                   |      |                   |                  |
| <b>Fordringer</b>                              |      |                   |                  |
| Andre kortsiktige fordringer                   | 8    | 5 000 000         |                  |
| <b>Sum fordringer</b>                          |      | <b>5 000 000</b>  |                  |
| <b>Investeringer</b>                           |      |                   |                  |
| Markedsbaserte aksjer                          | 4    | 4 872 213         |                  |
| Andre markedsbaserte finansielle instrumenter  | 4    | 4 848 593         |                  |
| <b>Sum investeringer</b>                       |      | <b>9 720 806</b>  |                  |
| <b>Bankinnskudd, kontanter og lignende</b>     |      |                   |                  |
| Bankinnskudd, kontanter o.l.                   |      | 2 114 030         | 2 488            |
| <b>Sum bankinnskudd, kontanter og lignende</b> |      | <b>2 114 030</b>  | <b>2 488</b>     |
| <b>Sum omløpsmidler</b>                        |      | <b>16 834 836</b> | <b>2 488</b>     |
| <b>SUM EIENDELER</b>                           |      | <b>28 416 313</b> | <b>1 915 182</b> |

### BALANSE - EGENKAPITAL OG GJELD

#### Egenkapital



## Balanse

| Beløp i: NOK                      | Note | 2022              | 2021             |
|-----------------------------------|------|-------------------|------------------|
| <b>Innskutt egenkapital</b>       |      |                   |                  |
| Aksjekapital                      | 9    | 30 000            | 30 000           |
| Beholdning av egne aksjer         | 9    |                   |                  |
| <b>Sum innskutt egenkapital</b>   |      | <b>30 000</b>     | <b>30 000</b>    |
| <b>Opptjent egenkapital</b>       |      |                   |                  |
| Annen egenkapital                 |      | 21 466 061        |                  |
| Udekket tap                       |      |                   | 276 140          |
| <b>Sum opptjent egenkapital</b>   |      | <b>21 466 061</b> | <b>-276 140</b>  |
| <b>Sum egenkapital</b>            | 7    | <b>21 496 061</b> | <b>-246 140</b>  |
| <b>Gjeld</b>                      |      |                   |                  |
| <b>Langsiktig gjeld</b>           |      |                   |                  |
| Utsatt skatt                      | 6    |                   |                  |
| <b>Annen langsiktig gjeld</b>     |      |                   |                  |
| Øvrig langsiktig gjeld            | 5    | 793 164           | 2 161 322        |
| <b>Sum annen langsiktig gjeld</b> |      | <b>793 164</b>    | <b>2 161 322</b> |
| <b>Sum langsiktig gjeld</b>       |      | <b>793 164</b>    | <b>2 161 322</b> |
| <b>Kortsiktig gjeld</b>           |      |                   |                  |
| Leverandørgjeld                   |      | 3 313             |                  |
| Betalbar skatt                    | 6    | 6 123 775         |                  |
| <b>Sum kortsiktig gjeld</b>       |      | <b>6 127 088</b>  |                  |
| <b>Sum gjeld</b>                  |      | <b>6 920 252</b>  | <b>2 161 322</b> |
| <b>SUM EGENKAPITAL OG GJELD</b>   |      | <b>28 416 313</b> | <b>1 915 182</b> |



## Brønnøysundregistrene

### ÅRSREGNSKAP FOR REGNSKAPSÅRET 2022 - GENERELL INFORMASJON

Journalnummer: 2023 450820

#### Enheten

Organisasjonsnummer: 918 653 899  
Organisasjonsform: Aksjeselskap  
Foretaksnavn: TOGARE AS  
Forretningsadresse: Vollsveien 100B  
1358 JAR

#### Regnskapsår

Årsregnskapets periode: 01.01.2022 - 31.12.2022

#### Konsern

Morselskap i konsern: Nei

#### Regnskapsregler

Regler for små foretak benyttet: Ja  
Benyttet ved utarbeidelsen av  
årsregnskapet til selskapet: Regnskapslovens alminnelige regler

#### Årsregnskapet fastsatt av kompetent organ

Bekreftet av representant for selskapet: Tormod Garberg Ree  
Dato for fastsettelse av årsregnskapet: 25.05.2023

#### Revisjon

Selskapet har besluttet at årsregnskapet  
ikke skal revideres: Ja  
Årsregnskapet er utarbeidet av ekstern  
autorisert regnskapsfører: Ja  
Ekstern autorisert regnskapsfører har i  
løpet av regnskapsåret bistått ved den  
løpende regnskapsføringen eller utført  
andre tjenester for selskapet enn å  
utarbeide årsregnskapet: Ja

#### Grunnlag for avgivelse

År 2022: Årsregnskap er elektronisk innlevert.  
År 2021: Tall er hentet fra elektronisk innlevert årsregnskap fra 2022.

*Det er ikke krav til at årsregnskapet m.v. som sendes til Regnskapsregisteret er undertegnet. Kontrollen på at dette er utført ligger hos revisor/enhetens øverste organ. Sikkerheten ivaretas ved at innsender har rolle/rettighet for innsending av årsregnskapet via Altinn, og ved at det bekreftes at årsregnskapet er fastsatt av kompetent organ.*

Brønnøysundregistrene, 01.06.2023

---

Brønnøysundregistrene  
Postadresse: Postboks 900, 8910 Brønnøysund  
Telefon: 75 00 75 00  
E-post: firmapost@brreg.no Internett: www.brreg.no  
Organisasjonsnummer: 974 760 673



Organisasjonsnr: 918 653 899  
TOGARE AS

## RESULTATREGNSKAP

| Beløp i: NOK                                      | Note | 2022              | 2021           |
|---|------|-------------------|----------------|
| <b>RESULTATREGNSKAP</b>                           |      |                   |                |
| <b>Inntekter</b>                                  |      |                   |                |
| Gevinst ved salg av aksjer                        | 2    | 30 971 417        |                |
| Aksjeutbytte                                      |      | 75 121            |                |
| <b>Sum inntekter</b>                              |      | <b>31 046 538</b> |                |
| <b>Kostnader</b>                                  |      |                   |                |
| Annen driftskostnad                               | 1, 3 | 66 938            | 25 883         |
| <b>Sum kostnader</b>                              |      | <b>66 938</b>     | <b>25 883</b>  |
| <b>Driftsresultat</b>                             |      | <b>30 979 600</b> | <b>-25 883</b> |
| <b>Finansinntekter og finanskostnader</b>         |      |                   |                |
| Annen renteinntekt                                |      | 33 715            |                |
| Verdiøkning<br>markedsbaserte omløpsmidler        | 4    | 14 867            |                |
| <b>Sum finansinntekter</b>                        |      | <b>48 582</b>     |                |
| Verdireduksjon<br>markedsbaserte omløpsmidler     | 4    | 214 312           |                |
| Annen rentekostnad                                | 5    | 35 533            | 70 296         |
| Annen finanskostnad                               |      | 2 901 078         |                |
| <b>Sum finanskostnader</b>                        |      | <b>3 150 922</b>  | <b>70 296</b>  |
| <b>Netto finans</b>                               |      | <b>-3 102 341</b> | <b>-70 296</b> |
| <b>Ordinært resultat før<br/>skattekostnad</b>    |      | <b>27 877 259</b> | <b>-96 179</b> |
| Skattekostnad på resultat                         | 6    | 6 135 058         |                |
| <b>Ordinært resultat etter<br/>skattekostnad</b>  |      | <b>21 742 201</b> | <b>-96 179</b> |
| <b>Årsresultat</b>                                | 7    | <b>21 742 201</b> | <b>-96 179</b> |
| <b>Årsresultat etter<br/>minoritetsinteresser</b> |      | <b>21 742 201</b> | <b>-96 179</b> |
| <b>Totalresultat</b>                              |      | <b>21 742 201</b> | <b>-96 179</b> |
| <b>Overføringer og disponeringer</b>              |      |                   |                |
| Udekket tap                                       |      | 276 140           | -96 179        |
| Avsatt til annen<br>egenkapital                   |      | 21 466 061        |                |
| <b>Sum overføringer og<br/>disponeringer</b>      |      | <b>21 742 201</b> | <b>-96 179</b> |



Organisasjonsnr: 918 653 899  
TOGARE AS

## BALANSE

| Beløp i: NOK | Note | 2022 | 2021 |
|--------------|------|------|------|
|--------------|------|------|------|

### BALANSE - EIENDELER

#### Anleggsmidler

##### Immaterielle eiendeler

Utsatt skattefordel 6

##### Finansielle anleggsmidler

Investeringer i aksjer og andeler 2 10 387 961 1 912 694

Andre langsiktige fordringer 2 1 193 516

Sum finansielle anleggsmidler 11 581 477 1 912 694

Sum anleggsmidler 11 581 477 1 912 694

#### Omløpsmidler

##### Varer

##### Fordringer

Andre kortsiktige fordringer 8 5 000 000

Sum fordringer 5 000 000

##### Investeringer

Markedsbaserte aksjer 4 4 872 213

Andre markedsbaserte finansielle instrumenter 4 4 848 593

Sum investeringer 9 720 806

##### Bankinnskudd, kontanter og lignende

Bankinnskudd, kontanter o. l. 2 114 030 2 488

Sum bankinnskudd, kontanter og lignende 2 114 030 2 488

Sum omløpsmidler 16 834 836 2 488

SUM EIENDELER 28 416 313 1 915 182

### BALANSE - EGENKAPITAL OG GJELD

#### Egenkapital

##### Innskutt egenkapital

Aksjekapital 9 30 000 30 000

Beholdning av egne aksjer 9 30 000 30 000

Sum innskutt egenkapital 30 000 30 000



|                                   |          |                   |                  |
|-----------------------------------|----------|-------------------|------------------|
| <b>Opptjent egenkapital</b>       |          |                   |                  |
| Annen egenkapital                 |          | 21 466 061        |                  |
| Udekket tap                       |          |                   | 276 140          |
| <b>Sum opptjent egenkapital</b>   |          | <b>21 466 061</b> | <b>-276 140</b>  |
| <b>Sum egenkapital</b>            | <b>7</b> | <b>21 496 061</b> | <b>-246 140</b>  |
| <b>Gjeld</b>                      |          |                   |                  |
| <b>Langsiktig gjeld</b>           |          |                   |                  |
| Utsatt skatt                      | 6        |                   |                  |
| <b>Annen langsiktig gjeld</b>     |          |                   |                  |
| Øvrig langsiktig gjeld            | 5        | 793 164           | 2 161 322        |
| <b>Sum annen langsiktig gjeld</b> |          | <b>793 164</b>    | <b>2 161 322</b> |
| <b>Sum langsiktig gjeld</b>       |          | <b>793 164</b>    | <b>2 161 322</b> |
| <b>Kortsiktig gjeld</b>           |          |                   |                  |
| Leverandørgjeld                   |          | 3 313             |                  |
| Betalbar skatt                    | 6        | 6 123 775         |                  |
| <b>Sum kortsiktig gjeld</b>       |          | <b>6 127 088</b>  |                  |
| <b>Sum gjeld</b>                  |          | <b>6 920 252</b>  | <b>2 161 322</b> |
| <b>SUM EGENKAPITAL OG GJELD</b>   |          | <b>28 416 313</b> | <b>1 915 182</b> |



Organisasjonsnr: 918 653 899  
TOGARE AS

NOTEOPPLYSNINGER - SELSKAP - alle poster oppgitt i hele tall

Note  
2

Antall årsverk i regnskapsåret  
0.00

| <u>Sum</u>                      | <u>Beløp</u>                                   |
|---------------------------------|--|
| <u>Balanseført verdi 31.12.</u> | <u>Varige driftsmidler Immaterielle eiend.</u> |

Konsernregnskap

Morselskapet sitt navn

Forretningskontor for morselskapet

Begrunnelse for at datterselskap er utelatt fra konsolideringen

|  |              |                  |
|--|--------------|------------------|
| <u>Samlet beløp - tilknyttet selskap</u> | <u>Årets</u> | <u>Fjorårets</u> |
|--|--------------|------------------|

|   |              |                  |
|---|--------------|------------------|
| <u>Samlet beløp - foretak i samme konsern</u> | <u>Årets</u> | <u>Fjorårets</u> |
|---|--------------|------------------|

|   |              |                  |
|---|--------------|------------------|
| <u>Samlet beløp - foretak i samme konsern</u> | <u>Årets</u> | <u>Fjorårets</u> |
|---|--------------|------------------|

|   |              |                  |
|---|--------------|------------------|
| <u>Samlet beløp - felles kontrollert virksomhet</u> | <u>Årets</u> | <u>Fjorårets</u> |
|---|--------------|------------------|

|                      |              |
|----------------------|--------------|
| <u>Pantstillelse</u> | <u>Beløp</u> |
|----------------------|--------------|


|                                  |               |                  |                         |
|----------------------------------|---------------|------------------|-------------------------|
| <u>Beholdning av egne aksjer</u> | <u>Antall</u> | <u>Pålydende</u> | <u>Andel av aksjek.</u> |
|----------------------------------|---------------|------------------|-------------------------|



## RESULTATREGNSKAP

### TOGARE AS

| DRIFTSINNEKTER OG DRIFTSKOSTNADER           | Note     | 2022              | 2021           |
|---|----------|-------------------|----------------|
| Gevinst ved salg av aksjer                  | 2        | 30 971 417        | 0              |
| Aksjeutbytte                                |          | 75 121            | 0              |
| <b>Sum driftsinntekter</b>                  |          | <b>31 046 538</b> | <b>0</b>       |
| Annen driftskostnad                         | 1, 3     | 66 938            | 25 883         |
| <b>Sum driftskostnader</b>                  |          | <b>66 938</b>     | <b>25 883</b>  |
| <b>Driftsresultat</b>                       |          | <b>30 979 600</b> | <b>-25 883</b> |
| <b>FINANSINNEKTER OG FINANSKOSTNADER</b>    |          |                   |                |
| Annen renteinntekt                          |          | 33 715            | 0              |
| Verdiøkning markedsbaserte omløpsmidler     | 4        | 14 867            | 0              |
| Verdireduksjon markedsbaserte omløpsmidler  | 4        | 214 312           | 0              |
| Annen rentekostnad                          | 5        | 35 533            | 70 296         |
| Annen finanskostnad                         |          | 2 901 078         | 0              |
| <b>Resultat av finansposter</b>             |          | <b>-3 102 341</b> | <b>-70 296</b> |
| Resultat før skattekostnad                  | 6        | 27 877 259        | -96 179        |
| Skattekostnad på resultat                   |          | 6 135 058         | 0              |
| <b>Resultat</b>                             |          | <b>21 742 201</b> | <b>-96 179</b> |
| <b>EKSTRAORDINÆRE INNEKTER OG KOSTNADER</b> |          |                   |                |
| <b>Årsresultat</b>                          | <b>7</b> | <b>21 742 201</b> | <b>-96 179</b> |
| <b>OVERFØRINGER</b>                         |          |                   |                |
| Avsatt til annen egenkapital                |          | 21 466 061        | 0              |
| Overført til udekket tap                    |          | -276 140          | 96 179         |
| <b>Sum overføringer</b>                     |          | <b>21 189 921</b> | <b>-96 179</b> |



BankID Signing  
Tormod Garberg Ree  
2023-05-30


### BALANSE

#### TOGARE AS

| EIENDELER                                     | Note | 2022              | 2021             |
|---|------|-------------------|------------------|
| <b>ANLEGGSMIDLER</b>                          |      |                   |                  |
| <b>IMMATERIELLE EIENDELER</b>                 |      |                   |                  |
| <b>VARIGE DRIFTSMIDLER</b>                    |      |                   |                  |
| <b>FINANSIELLE ANLEGGSMIDLER</b>              |      |                   |                  |
| Investeringer i aksjer og andeler             | 2    | 10 387 961        | 1 912 694        |
| Andre langsiktige fordringer                  | 2    | 1 193 516         | 0                |
| <b>Sum finansielle anleggsmidler</b>          |      | <b>11 581 477</b> | <b>1 912 694</b> |
| <b>Sum anleggsmidler</b>                      |      | <b>11 581 477</b> | <b>1 912 694</b> |
| <b>OMLØPSMIDLER</b>                           |      |                   |                  |
| <b>FORDRINGER</b>                             |      |                   |                  |
| Andre kortsiktige fordringer                  | 8    | 5 000 000         | 0                |
| <b>Sum fordringer</b>                         |      | <b>5 000 000</b>  | <b>0</b>         |
| <b>INVESTERINGER</b>                          |      |                   |                  |
| Markedsbaserte aksjer                         | 4    | 4 872 213         | 0                |
| Andre markedsbaserte finansielle instrumenter | 4    | 4 848 593         | 0                |
| <b>Sum investeringer</b>                      |      | <b>9 720 806</b>  | <b>0</b>         |
| Bankinnskudd, kontanter o.l.                  |      | 2 114 030         | 2 488            |
| <b>Sum omløpsmidler</b>                       |      | <b>16 834 836</b> | <b>2 488</b>     |
| <b>Sum eiendeler</b>                          |      | <b>28 416 313</b> | <b>1 915 182</b> |

TOGARE AS

SIDE 2




### BALANSE

#### TOGARE AS

| EGENKAPITAL OG GJELD                         | Note | 2022                        | 2021                       |
|--|------|-----------------------------|----------------------------|
| <strong>EGENKAPITAL</strong>                 |      |                             |                            |
| <strong>INNSKUTT EGENKAPITAL</strong>        |      |                             |                            |
| Aksjekapital                                 | 9    | 30 000                      | 30 000                     |
| <strong>Sum innskutt egenkapital</strong>    |      | <strong>30 000</strong>     | <strong>30 000</strong>    |
| <strong>OPPTJENT EGENKAPITAL</strong>        |      |                             |                            |
| Annen egenkapital                            |      | 21 466 061                  | 0                          |
| Udekket tap                                  |      | 0                           | -276 140                   |
| <strong>Sum opptjent egenkapital</strong>    |      | <strong>21 466 061</strong> | <strong>-276 140</strong>  |
| <strong>Sum egenkapital</strong>             | 7    | <strong>21 496 061</strong> | <strong>-246 140</strong>  |
| <strong>GJELD</strong>                       |      |                             |                            |
| <strong>AVSETNING FOR FORPLIKTELSER</strong> |      |                             |                            |
| <strong>ANNEN LANGSIKTIG GJELD</strong>      |      |                             |                            |
| Øvrig langsiktig gjeld                       | 5    | 793 164                     | 2 161 322                  |
| <strong>Sum annen langsiktig gjeld</strong>  |      | <strong>793 164</strong>    | <strong>2 161 322</strong> |
| <strong>KORTSIKTIG GJELD</strong>            |      |                             |                            |
| Leverandørgjeld                              |      | 3 313                       | 0                          |
| Betalbar skatt                               | 6    | 6 123 775                   | 0                          |
| <strong>Sum kortsiktig gjeld</strong>        |      | <strong>6 127 088</strong>  | <strong>0</strong>         |
| <strong>Sum gjeld</strong>                   |      | <strong>6 920 252</strong>  | <strong>2 161 322</strong> |
| <strong>Sum egenkapital og gjeld</strong>    |      | <strong>28 416 313</strong> | <strong>1 915 182</strong> |

Bærum, 25.05.2023  
Styret i Togare AS

Tormod Garberg Ree  
styreleder



## Note 1 Regnskapsprinsipper

Årsregnskapet er satt opp i samsvar med regnskapsloven og NRS 8 - God regnskapsskikk for små foretak. Regnskapet gjelder for regnskapsåret 2022.

### SKATT

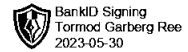
Skattekostnaden i resultatregnskapet omfatter både periodens betalbare skatt og endring i utsatt skatt. Utsatt skatt er beregnet med 22 % på grunnlag av de midlertidige forskjeller som eksisterer mellom regnskapsmessige og skattemessige verdier, samt ligningsmessig underskudd til fremføring ved utgangen av regnskapsåret. Skatteøkende og skattereduserende midlertidige forskjeller som reverserer eller kan reverseres i samme periode er utlignet og nettoført.

### KLASSIFISERING OG VURDERING AV OMLØPSMIDLER

Omløpsmidler og kortsiktig gjeld omfatter normalt poster som forfaller til betaling innen ett år etter balansedagen, samt poster som knytter seg til varekretsløpet. Omløpsmidler vurderes til laveste verdi av anskaffelseskost og virkelig verdi. Finansielle omløpsmidler vurderes til virkelig verdi.

### FORDRINGER

Kundefordringer og andre fordringer oppføres til pålydende etter fradrag for avsetning til forventet tap. Avsetning til tap gjøres på grunnlag av en individuell vurdering av de enkelte fordringene.



## Note 2 Langsiktige verdipapirer

|                                | Anskaffelses<br>kost | Balanseført<br>verdi |
|--------------------------------|----------------------|----------------------|
| Qush Holdings Limited A-aksjer | 6                    | 6                    |
| Qush Holdings Limited B-aksjer | 20                   | 20                   |
| Neat Holdings AS               | 874 362              | 874 362              |
| Motorola Solutions INC         | 9 513 573            | 9 513 573            |
| Sum                            | 10 387 961           | 10 387 961           |

Formuesverdien i Neat Holdings AS overstiger kostpris. Ingen behov for nedskrivning.

Selskapet har i 2022 solgt sine aksjer i Ava Security Limited med en gevinst på kr 30 966 873.

Gevinsten er skattepliktig.

Kr 1 193 516 av vederlaget er holdt igjen og utbetales i 2024. Dette beløpet er klassifisert som en fordring.

## Note 3 Lønnskostnader og ytelser, godtgjørelser til daglig leder, styret og revisor

| Lønnskostnader | 2022 | 2021 |
|----------------|------|------|
| Sum            | 0    | 0    |

Selskapet har i 2022 sysselsatt 0 årsverk.

### PENSJONSFORPLIKTELSE

Selskapet er ikke pliktig til å ha tjenstepensjonsordning etter lov om obligatorisk tjenstepensjon og har heller ingen slik ordning.


### LØNN TIL LEDENDE PERSONER

Det er ikke utbetalt lønn eller andre godtgjørelser til styret eller andre ledende personer.

### REVISOR

Selskapet er ikke revisjons pliktig.

Det foreligger derfor ingen kostnader av denne art i regnskap.



### Note 4 Verdipapirer


|                            | Lignings-<br>verdi | Anskaffelses<br>kost | Balanseført<br>verdi |
|----------------------------|--------------------|----------------------|----------------------|
| Handelsbanken Aksjefond    | 4 872 213          | 5 016 867            | 4 872 213            |
| Handelsbanken Obligasjoner | 2 561 055          | 2 546 188            | 2 561 055            |
| Handelsbanken Pengemarked  | 1 583 345          | 1 586 449            | 1 583 345            |
| Handelsbanken Råvarefond   | 704 193            | 770 747              | 704 193              |
| <b>Sum</b>                 | <b>9 720 806</b>   | <b>9 920 251</b>     | <b>9 720 806</b>     |

Andeler i verdipapir fond er vurdert til virkelig verdi pr portefølje.  
Årets urealiserte verdiendring er netto kr - 199 445.

### Note 5 Annen langsiktig og kortsiktig gjeld

| Gjeld som forfaller mer enn fem<br>år etter regnskapsårets slutt: | 2022           | 2021             |
|---|----------------|------------------|
| Gjeld til Silje Ree Invest AS                                     | 0              | 1 378 125        |
| Gjeld til Tormod Ree  | 793 164        | 793 164          |
| <b>Sum annen langsiktig gjeld</b>                                 | <b>793 164</b> | <b>2 171 289</b> |

Kostnadsførte renter utgjør kr 35 533 , som tilsvarer 5% til SRI AS, og kr 9 941 som tilsvarer ( skjermingsrenten ) til eier.



## Note 6 Skatt

| <b>Årets skattekostnad</b>               | <b>2022</b>       | <b>2021</b>    |
|--|-------------------|----------------|
| Resultatført skatt på ordinært resultat: |                   |                |
| Betalbar skatt                           | 6 135 058         | 0              |
| Endring i utsatt skattefordel            | 0                 | 0              |
| <b>Skattekostnad ordinært resultat</b>   | <b>6 135 058</b>  | <b>0</b>       |
| Skattepliktig inntekt:                   |                   |                |
| Resultat før skatt                       | 27 877 259        | -96 179        |
| Permanente forskjeller                   | 234 220           | 0              |
| Anvendelse av fremførbart underskudd     | -276 140          | 0              |
| <b>Skattepliktig inntekt</b>             | <b>27 835 339</b> | <b>-96 179</b> |
| Betalbar skatt i balansen:               |                   |                |
| Betalbar skatt på årets resultat         | 6 123 775         | 0              |
| <b>Sum betalbar skatt i balansen</b>     | <b>6 123 775</b>  | <b>0</b>       |

Skatteeffekten av midlertidige forskjeller som har gitt opphav til utsatt skatt og utsatte skattefordeler, spesifisert på typer av midlertidige forskjeller

|   | <b>2022</b> | <b>2021</b> | <b>Endring</b> |
|---|-------------|-------------|----------------|
| Akkumulert fremførbart underskudd         | 0           | -276 140    | -276 140       |
| Inngår ikke i beregningen av utsatt skatt | 0           | 276 140     | 276 140        |
| <b>Utsatt skattefordel (22 %)</b>         | <b>0</b>    | <b>0</b>    | <b>0</b>       |


I henhold til God regnskapsskikk for små foretak balanseføres ikke utsatt skattefordel.

## Note 7 Egenkapital

|                      | <b>Aksjekapital</b> | <b>Annen Egenkapital</b> | <b>Sum egenkapital</b> |
|----------------------|---------------------|--------------------------|------------------------|
| <b>Pr 01.01.2022</b> | <b>30 000</b>       | <b>-276 140</b>          | <b>-246 140</b>        |
| Årets resultat       |                     | 21 742 201               | 21 742 201             |
| <b>Pr 31.12.2022</b> | <b>30 000</b>       | <b>21 466 061</b>        | <b>21 496 061</b>      |

## Note 8 Forhåndsbetalt skatt

Selskapet har i 2022 forhåndsbetalt ikke ilignet forskuddsskatt for 2022 med kr 5 000 000. Beløpet fremkommer som annen kortsiktig fordring.



### Note 9 Aksjonærer

#### AKSJEKAPITALEN I TOGARE AS PR. 31.12 BESTÅR AV:

|                 | Antall        | Pålydende | Bokført       |
|-----------------|---------------|-----------|---------------|
| Ordinære aksjer | 30 000        | 1,0       | 30 000        |
| <b>Sum</b>      | <b>30 000</b> |           | <b>30 000</b> |

#### EIERSTRUKTUR

De største aksjonærene i % pr. 31.12 var:

|                    | Ordinære | Eierandel | Stemmeandel |
|--------------------|----------|-----------|-------------|
| Tormod Garberg Ree | 30 000   | 100,0     | 100,0       |

#### AKSJER OG OPSJONER EIET AV MEDLEMMER I STYRET OG DAGLIG LEDER:

| Navn                        | Verv       | Ordinære      |
|-----------------------------|------------|---------------|
| Tormod Garberg Ree          | styreleder | 30 000        |
| <b>Totalt antall aksjer</b> |            | <b>30 000</b> |