



ÅRSREGNSKAPET FOR REGNSKAPSÅRET 2021 - GENERELL INFORMASJON

Enheten

Organisasjonsnummer: 989 893 920
Organisasjonsform: Aksjeselskap
Foretaksnavn: SOLSEIS PARTNERS AS
Forretningsadresse: 5384 TORANGSVÅG

Regnskapsår

Årsregnskapets periode: 01.01.2021 - 31.12.2021

Konsern

Morselskap i konsern: Ja
Konsernregnskap lagt ved: Nei

Regnskapsregler

Regler for små foretak benyttet: Ja
Benyttet ved utarbeidelsen av årsregnskapet til selskapet: Regnskapslovens alminnelige regler

Årsregnskapet fastsatt av kompetent organ

Bekreftet av representant for selskapet: Tor Østervold
Dato for fastsettelse av årsregnskapet: 30.08.2022

Grunnlag for avgivelse

År 2021: Årsregnskapet er elektronisk innlevert
År 2020: Tall er hentet fra elektronisk innlevert årsregnskap fra 2021

Det er ikke krav til at årsregnskapet m.v. som sendes til Regnskapsregisteret er undertegnet. Kontrollen på at dette er utført ligger hos revisor/enhetens øverste organ. Sikkerheten ivaretas ved at innsender har rolle/rettighet for innsending av årsregnskapet via Altinn, og ved at det bekreftes at årsregnskapet er fastsatt av kompetent organ.

Brønnøysundregistrene, 21.09.2023



Resultatregnskap

| Beløp i: NOK | Note | 2021 | 2020 |
|--|------|-------------------|--------------------|
| RESULTATREGNSKAP | | | |
| Kostnader | | | |
| Lønnskostnad | 2 | 313 775 | 313 775 |
| Annen driftskostnad | 2 | 119 002 | 143 402 |
| Sum kostnader | | 432 777 | 457 177 |
| Driftsresultat | | -432 777 | -457 177 |
| Finansinntekter og finanskostnader | | | |
| Annen finansinntekt | | | 1 590 |
| Valutagevinst/-tap (agio/disagio) | 5 | 2 334 579 | -1 877 095 |
| Sum finansinntekter | | 2 334 579 | -1 875 505 |
| Nedskrivning av finansielle eiendeler | 5 | -7 000 000 | 10 500 000 |
| Annen finanskostnad | | | 104 661 |
| Sum finanskostnader | | -7 000 000 | 10 604 661 |
| Netto finans | | 9 334 579 | -12 480 166 |
| Ordinært resultat før skattekostnad | | 8 901 802 | -12 937 343 |
| Skattekostnad på ordinært resultat | 3 | 418 397 | -535 986 |
| Ordinært resultat etter skattekostnad | | 8 483 405 | -12 401 357 |
| Årsresultat | | 8 483 405 | -12 401 357 |
| Overføringer og disponeringer | | | |
| Overføringer annen egenkapital | 7 | 8 483 405 | -12 401 357 |
| Sum overføringer og disponeringer | | 8 483 405 | -12 401 357 |



Balanse

| Beløp i: NOK | Note | 2021 | 2020 |
|---|------|--------------------|-------------------|
| BALANSE - EIENDELER | | | |
| Anleggsmidler | | | |
| Immaterielle eiendeler | | | |
| Finansielle anleggsmidler | | | |
| Investering i datterselskap | 4 | 1 462 | 1 462 |
| Lån til tilknyttet selskap og felles kontrollert virksomhet | 4, 5 | 101 644 381 | 92 198 972 |
| Sum finansielle anleggsmidler | | 101 645 843 | 92 200 434 |
| Sum anleggsmidler | | 101 645 843 | 92 200 434 |
| Omløpsmidler | | | |
| Varer | | | |
| Fordringer | | | |
| Andre fordringer | | 88 335 | 88 335 |
| Sum fordringer | | 88 335 | 88 335 |
| Bankinnskudd, kontanter og lignende | | | |
| Sum bankinnskudd, kontanter og lignende | | 3 160 | 96 578 |
| Sum omløpsmidler | | 91 495 | 184 913 |
| SUM EIENDELER | | 101 737 338 | 92 385 347 |
| BALANSE - EGENKAPITAL OG GJELD | | | |
| Egenkapital | | | |
| Innskutt egenkapital | | | |
| Aksjekapital | 7, 8 | 45 000 000 | 45 000 000 |
| Sum innskutt egenkapital | | 45 000 000 | 45 000 000 |
| Opptjent egenkapital | | | |
| Annen egenkapital | 7 | 12 317 205 | 3 833 800 |
| Sum opptjent egenkapital | | 12 317 205 | 3 833 800 |



Balanse

| Beløp i: NOK | Note | 2021 | 2020 |
|--|------|--------------------|-------------------|
| Sum egenkapital | | 57 317 205 | 48 833 800 |
| Gjeld | | | |
| Langsiktig gjeld | | | |
| Utsatt skatt | 3 | 4 314 021 | 3 895 624 |
| Sum avsetninger for forpliktelser | | 4 314 021 | 3 895 624 |
| Annen langsiktig gjeld | | | |
| Langsiktig konserngjeld | 6 | 28 699 549 | 28 065 443 |
| Øvrig langsiktig gjeld | 6 | 11 058 353 | 11 581 629 |
| Sum annen langsiktig gjeld | | 39 757 902 | 39 647 072 |
| Sum langsiktig gjeld | | 44 071 923 | 43 542 696 |
| Kortsiktig gjeld | | | |
| Leverandørgjeld | | 24 435 | 8 852 |
| Annen kortsiktig gjeld | | 323 775 | -1 |
| Sum kortsiktig gjeld | | 348 210 | 8 851 |
| Sum gjeld | | 44 420 133 | 43 551 547 |
| SUM EGENKAPITAL OG GJELD | | 101 737 338 | 92 385 347 |



Brønnøysundregistrene

ÅRSREGNSKAP FOR REGNSKAPSÅRET 2021 - GENERELL INFORMASJON

Journalnummer: 2022 919257

Enheten

Organisasjonsnummer: 989 893 920
Organisasjonsform: Aksjeselskap
Foretaksnavn: SOLSEIS PARTNERS AS
5384 TORANGSVÅG

Regnskapsår

Årsregnskapets periode: 01.01.2021 - 31.12.2021

Konsern

Morselskap i konsern: Ja
Konsernregnskap lagt ved: Nei

Regnskapsregler

Regler for små foretak benyttet: Ja
Benyttet ved utarbeidelsen av
årsregnskapet til selskapet: Regnskapslovens alminnelige regler

Årsregnskapet fastsatt av kompetent organ

Bekreftet av representant for selskapet: Tor Østervold
Dato for fastsettelse av årsregnskapet: 30.08.2022

Grunnlag for avgivelse

År 2021: Årsregnskap er elektronisk innlevert.
År 2020: Tall er hentet fra elektronisk innlevert årsregnskap fra 2021.

Det er ikke krav til at årsregnskapet m.v. som sendes til Regnskapsregisteret er undertegnet. Kontrollen på at dette er utført ligger hos revisor/enhetens øverste organ. Sikkerheten ivaretas ved at innsender har rolle/rettighet for innsending av årsregnskapet via Altinn, og ved at det bekreftes at årsregnskapet er fastsatt av kompetent organ.

Brønnøysundregistrene, 08.09.2022



Organisasjonsnr: 989 893 920
SOLSEIS PARTNERS AS

RESULTATREGNSKAP

| Beløp i: NOK | Note | 2021 | 2020 |
|--|-------------|-------------------|--------------------|
| RESULTATREGNSKAP | | | |
| Kostnader | | | |
| Lønnskostnad | 2 | 313 775 | 313 775 |
| Annen driftskostnad | 2 | 119 002 | 143 402 |
| Sum kostnader | | 432 777 | 457 177 |
| Driftsresultat | | -432 777 | -457 177 |
| Finansinntekter og finanskostnader | | | |
| Annen finansinntekt | | | 1 590 |
| Valutagevinst/-tap (agio/ disagio) | 5 | 2 334 579 | -1 877 095 |
| Sum finansinntekter | | 2 334 579 | -1 875 505 |
| Nedskrivning av finansielle eiendeler | 5 | -7 000 000 | 10 500 000 |
| Annen finanskostnad | | | 104 661 |
| Sum finanskostnader | | -7 000 000 | 10 604 661 |
| Netto finans | | 9 334 579 | -12 480 166 |
| Ordinært resultat før skattekostnad | | 8 901 802 | -12 937 343 |
| Skattekostnad på ordinært resultat | 3 | 418 397 | -535 986 |
| Ordinært resultat etter skattekostnad | | 8 483 405 | -12 401 357 |
| Årsresultat | | 8 483 405 | -12 401 357 |
| Overføringer og disponeringer | | | |
| Overføringer annen egenkapital | 7 | 8 483 405 | -12 401 357 |
| Sum overføringer og disponeringer | | 8 483 405 | -12 401 357 |



Organisasjonsnr: 989 893 920
SOLSEIS PARTNERS AS

BALANSE

| Beløp i: NOK | Note | 2021 | 2020 |
|---|------|--------------------|-------------------|
| BALANSE - EIENDELER | | | |
| Anleggsmidler | | | |
| Immaterielle eiendeler | | | |
| Finansielle anleggsmidler | | | |
| Investering i datterselskap | 4 | 1 462 | 1 462 |
| Lån til tilknyttet selskap og felles kontrollert virksomhet | 4, 5 | 101 644 381 | 92 198 972 |
| Sum finansielle anleggsmidler | | 101 645 843 | 92 200 434 |
| Sum anleggsmidler | | 101 645 843 | 92 200 434 |
| Omløpsmidler | | | |
| Varer | | | |
| Fordringer | | | |
| Andre fordringer | | 88 335 | 88 335 |
| Sum fordringer | | 88 335 | 88 335 |
| Bankinnskudd, kontanter og lignende | | | |
| Sum bankinnskudd, kontanter og lignende | | 3 160 | 96 578 |
| Sum omløpsmidler | | 91 495 | 184 913 |
| SUM EIENDELER | | 101 737 338 | 92 385 347 |
| BALANSE - EGENKAPITAL OG GJELD | | | |
| Egenkapital | | | |
| Innskutt egenkapital | | | |
| Aksjekapital | 7, 8 | 45 000 000 | 45 000 000 |
| Sum innskutt egenkapital | | 45 000 000 | 45 000 000 |
| Opptjent egenkapital | | | |
| Annen egenkapital | 7 | 12 317 205 | 3 833 800 |
| Sum opptjent egenkapital | | 12 317 205 | 3 833 800 |
| Sum egenkapital | | 57 317 205 | 48 833 800 |
| Gjeld | | | |
| Langsiktig gjeld | | | |
| Utsatt skatt | 3 | 4 314 021 | 3 895 624 |
| Sum avsetninger for forpliktelser | | 4 314 021 | 3 895 624 |



| | | | |
|-----------------------------------|---|--------------------|-------------------|
| Annen langsiktig gjeld | | | |
| Langsiktig konserngjeld | 6 | 28 699 549 | 28 065 443 |
| Øvrig langsiktig gjeld | 6 | 11 058 353 | 11 581 629 |
| Sum annen langsiktig gjeld | | 39 757 902 | 39 647 072 |
| Sum langsiktig gjeld | | 44 071 923 | 43 542 696 |
| Kortsiktig gjeld | | | |
| Leverandørgjeld | | 24 435 | 8 852 |
| Annen kortsiktig gjeld | | 323 775 | -1 |
| Sum kortsiktig gjeld | | 348 210 | 8 851 |
| Sum gjeld | | 44 420 133 | 43 551 547 |
| SUM EGENKAPITAL OG GJELD | | 101 737 338 | 92 385 347 |



Organisasjonsnr: 989 893 920
SOLSEIS PARTNERS AS

NOTEOPPLYSNINGER - SELSKAP - alle poster oppgitt i hele tall

Note
8

Antall aksjer og aksjeeiere

| <u>Aksjeeiere - fritekst</u> | <u>Antall</u> | <u>Eierandel</u> | <u>Aksjeklasse</u> |
|------------------------------|-------------------|----------------------|--------------------|
| Solhaug AS | 31250.00 | 69.44% | Ordinære aksjer |
| Østerbris AS | 7500.00 | 16.67% | Ordinære aksjer |
| Hufthammer Holding AS | 3250.00 | 7.22% | Ordinære aksjer |
| Torstrand AS | 3000.00 | 6.67% | Ordinære aksjer |
| <u>Sum</u> | <u>Sum antall</u> | <u>Sum eierandel</u> | |
| | 45000.00 | 100.00% | |

Note
2

Lønn og ytelser

Selskapet har ingen ansatte. Selskapet er ikke pliktig til å ha tjenestepensjonsordning etter lov om obligatorisk tjenestepensjon. Det er i 2021 kostnadsført (avsatt, ikke utbetalt) honorar til styret på NOK 313 775 inkl. AGA. Honorar til revisor for lovpålagt revisjon kostnadsført i 2021 utgjør kr. 32 500 og for andre tjenester kr. 21.875 inkl. mva

Note

Ytelser til ledende personer

Er det gitt ytelser til ledende person: Nei

Ytelser til daglig leder

| <u>Ytelser</u> | <u>Lønn</u> | <u>Pensj.forpl.</u> | <u>Andre godtgj.</u> |
|----------------|-------------|---------------------|----------------------|
|----------------|-------------|---------------------|----------------------|

Note

Antall årsverk i regnskapsåret

Virksomheten har hatt følgende antall årsverk:



0.00

Note

Lån og sikkerhetsstillelse til ledende personer og aksjeeiere

Er det gitt lån eller sikkerhetsstillelse til ledende personer: Nei

Note

4

Konsern, tilknyttet selskap og datterselskap

Tilknyttet selskap/datterselskap

Virksomheten inngår i konsolideringen til morselskapets konsernregnsk.: Ja

| <u>Navn</u> | <u>Forretningskontor</u> |
|---------------------|-----------------------------------|
| Selseis Partners AS | 5384 TORANGSVÅG 1244 Austevoll |

Datterselskap er utelatt fra konsolideringen: Nei

Omløpsmidler Startdato Sluttdato Endring

Skattemessig fremf.undersk. Startdato Sluttdato Endring

Kortsiktig gjeld Startdato Sluttdato Endring



Solseis Partners AS

Årsrapport for 2021

- Årsregnskap**
- Resultatregnskap**
- Balanse**
- Noter**

Revisjonsberetning



Solseis Partners AS

Resultatregnskap

| | Note | 2021 | 2020 |
|---|------|------------------|--------------------|
| Driftskostnader | | | |
| Lønnskostnad | 2 | 313 775 | 313 775 |
| Annen driftskostnad | 2 | 119 002 | 143 402 |
| Sum driftskostnader | | <u>432 777</u> | <u>457 177</u> |
| Driftsresultat | | <u>-432 777</u> | <u>-457 177</u> |
| Finansinntekter og finanskostnader | | | |
| Annen finansinntekt | | 0 | 1 590 |
| Valutagevinst/-tap (agio/disagio) | 5 | 2 334 579 | -1 877 095 |
| Nedskrivning av finansielle eiendeler | 5 | -7 000 000 | 10 500 000 |
| Annen finanskostnad | | 0 | 104 661 |
| Netto finansposter | | <u>9 334 579</u> | <u>-12 480 166</u> |
| Ordinært resultat før skattekostnad | | <u>8 901 802</u> | <u>-12 937 343</u> |
| Skattekostnad på ordinært resultat | 3 | <u>418 397</u> | <u>-535 986</u> |
| Årsresultat | | <u>8 483 405</u> | <u>-12 401 357</u> |
| Overføringer og disponeringer | | | |
| Overføringer annen egenkapital | 7 | <u>8 483 405</u> | <u>-12 401 357</u> |



Solseis Partners AS

Balanse pr. 31. desember

| | Note | 2021 | 2020 |
|-------------------------------------|------|--------------------|-------------------|
| Anleggsmidler | | | |
| <i>Finansielle anleggsmidler</i> | | | |
| Investeringer i datterselskap | 4 | 1 462 | 1 462 |
| Lån til tilknyttet selskap | 4, 5 | <u>101 644 381</u> | <u>92 198 972</u> |
| Sum finansielle anleggsmidler | | <u>101 645 843</u> | <u>92 200 434</u> |
| Sum anleggsmidler | | <u>101 645 843</u> | <u>92 200 434</u> |
| Omløpsmidler | | | |
| <i>Fordringer</i> | | | |
| Andre fordringer | | <u>88 335</u> | <u>88 335</u> |
| Sum fordringer | | <u>88 335</u> | <u>88 335</u> |
| Bankinnskudd, kontanter og lignende | | <u>3 160</u> | <u>96 578</u> |
| Sum omløpsmidler | | <u>91 495</u> | <u>184 913</u> |
| Sum eiendeler | | <u>101 737 338</u> | <u>92 385 347</u> |





Selseis Partners AS


Balanse pr. 31. desember

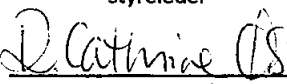
| | Note | 2021 | 2020 |
|--------------------------------------|------|-------------|------------|
| Egenkapital | | | |
| <i>Innskutt egenkapital</i> | | | |
| Aksjekapital | 7, 8 | 45 000 000 | 45 000 000 |
| Sum innskutt egenkapital | | 45 000 000 | 45 000 000 |
| <i>Opptjent egenkapital</i> | | | |
| Annen egenkapital | 7 | 12 317 205 | 3 833 800 |
| Sum opptjent egenkapital | | 12 317 205 | 3 833 800 |
| Sum egenkapital | | 57 317 205 | 48 833 800 |
| Gjeld | | | |
| <i>Avsetninger for forpliktelser</i> | | | |
| Utsatt skatt | 3 | 4 314 021 | 3 895 624 |
| Sum avsetning for forpliktelser | | 4 314 021 | 3 895 624 |
| <i>Annen langsiktig gjeld</i> | | | |
| Langsiktig gjeld til konsernselskap | 6 | 28 699 549 | 28 065 443 |
| Øvrig langsiktig gjeld | 6 | 11 058 353 | 11 581 629 |
| Sum annen langsiktig gjeld | | 39 757 902 | 39 647 072 |
| <i>Kortsiktig gjeld</i> | | | |
| Leverandørgjeld | | 24 435 | 8 852 |
| Annen kortsiktig gjeld | | 323 775 | -1 |
| Sum kortsiktig gjeld | | 348 210 | 8 851 |
| Sum gjeld | | 44 420 133 | 43 551 547 |
| Sum egenkapital og gjeld | | 101 737 338 | 92 385 347 |


Torangsvåg, 30.08.2022


Tor Østervold
styreleder


Tor Hufthammer
styremedlem


Olav H Østervold
styremedlem


Ragnhild Cathrine Østervold
styremedlem


Elisabeth Ø Hufthammer
daglig leder



Solseis Partners AS

Noter til regnskapet for 2021

Note 1 - Regnskapsprinsipper

Årsregnskapet er satt opp i samsvar med regnskapslovens bestemmelser og god regnskapsskikk for små foretak. Det er ikke utarbeidet årsberetning jfr. regnskapsloven § 3-1.

Fortsatt drift

I samsvar med regnskapsloven § 3-3 bekreftes det at forutsetningene for fortsatt drift er til stede og lagt til grunn ved utarbeidelsen av regnskapet.

Klassifisering og vurdering av balanseposter

Omløpsmidler og kortsiktig gjeld omfatter poster som forfaller til betaling innen ett år etter balansedagen, samt poster som knytter seg til varekretsløpet. Øvrige poster er klassifisert som anleggsmiddel/langsiktig gjeld.

Omløpsmidler vurderes til laveste av anskaffelseskost og virkelig verdi. Kortsiktig gjeld balanseføres til nominelt beløp på etableringstidspunktet.

Anleggsmidler vurderes til anskaffelseskost, men nedskrives til virkelig verdi ved verdifall som ikke forventes å være forbigående. Anleggsmidler med begrenset økonomisk levetid avskrives planmessig. Langsiktig gjeld balanseføres til nominelt beløp på etableringstidspunktet.

Datterselskap/tilknyttet selskap

Datterselskapet og tilknyttede selskaper vurderes etter kostmetoden i selskapsregnskapet. Det er foretatt nedskrivning til virkelig verdi når verdifall skyldes årsaker som ikke kan antas å være forbigående og det må anses nødvendig etter god regnskapsskikk. Utbytte og andre utdelinger er inntektsført samme år som det er avsatt i datterselskapet, og inntektsføres som finansinntekt.

Fordringer

Kundefordringer og andre fordringer er oppført i balansen til pålydende etter fradrag for avsetning til forventet tap. Avsetning til tap gjøres på grunnlag av individuelle vurderinger av de enkelte fordringene.

Valuta

Pengeposter i utenlandsk valuta er vurdert til kursen ved regnskapsårets slutt.

Skatter

Skattekostnaden i resultatregnskapet omfatter både periodens betalbare skatt og endring i utsatt skatt. Utsatt skatt er beregnet med 22% på grunnlag av de midlertidige forskjeller som eksisterer mellom regnskapsmessige og skattemessige verdier, samt ligningsmessig underskudd til fremføring ved utgangen av regnskapsåret. Skatteøkende og skattereduserende midlertidige forskjeller som reverserer eller kan reversere i samme periode er utlignet og nettoført. Netto utsatt skattefordel balanseføres i den grad det er sannsynlig at denne kan bli nyttiggjort.



Solseis Partners AS

Noter til regnskapet for 2021

Note 2 - Lønnskostnader, antall ansatte, lån til ansatte og godtgjørelse til revisor

Selskapet har ingen ansatte. Selskapet er ikke pliktig til å ha tjenestepensjonsordning etter lov om obligatorisk tjenestepensjon.

Det er i 2021 kostnadsført (avsatt, ikke utbetalt) honorar til styret på NOK 313 775 inkl. AGA.

Honorar til revisor for lovpålagt revisjon kostnadsført i 2021 utgjør kr. 32 500 og for andre tjenester kr. 21.875 inkl. mva

Note 3 - Skatt

| Årets skattekostnad fordeler seg på: | 2021 | 2020 |
|--------------------------------------|----------------|-----------------|
| Endring utsatt skatt | 418 397 | -535 986 |
| Årets totale skattekostnad | <u>418 397</u> | <u>-535 986</u> |

| Beregning av årets skattegrunnlag: | 2021 | 2020 |
|---|-------------------|-------------------|
| Ordinært resultat før skattekostnad | 8 901 802 | -12 937 343 |
| Permanente forskjeller | 0 | 1 045 |
| Verdireduksjon finansielle instr. vurdert til virkelig verdi | 0 | 10 500 000 |
| Verdiøkning finansielle instrumenter vurdert til virkelig verdi | -7 000 000 | 0 |
| Endring i midlertidige forskjeller | <u>-2 318 133</u> | <u>752 653</u> |
| Årets skattegrunnlag | <u>-416 331</u> | <u>-1 683 645</u> |

| Oversikt over midlertidige forskjeller | 2021 | 2020 |
|--|-------------------|-------------------|
| Langsiktige fordringer og gjeld i valuta | <u>21 709 161</u> | <u>19 391 028</u> |
| Sum | <u>21 709 161</u> | <u>19 391 028</u> |
| Akkumulert fremførbart underskudd | <u>-2 099 976</u> | <u>-1 683 645</u> |
| Netto midlertidige forskjeller pr 31.12 | <u>19 609 185</u> | <u>17 707 383</u> |

| | | |
|-------------------------------|-----------|-----------|
| 22% utsatt skatteforpliktelse | 4 314 021 | 3 895 624 |
|-------------------------------|-----------|-----------|

Note 4 - Datterselskap

| Selskapets navn | Aksjekapital | Stemme-/ Eierandel | Balansført verdi | EK USD 30.06.20 | Res 2020 USD |
|------------------|--------------|-----------------------|---------------------|-----------------|--------------|
| Sun Partners Ltd | 232 | 58 | 1 462 | -349 914 | -22 711 |

Selskapet har gitt lån til Sun Partner Ltd, se note 5.



Solseis Partners AS

Noter til regnskapet for 2021

Note 5 - Lån til Sun Partner Ltd

| <i>Fordringer</i> | 2021 | 2020 |
|-----------------------------------|--------------------|-------------------|
| Langsiktig fordring USD 8 526 530 | 53 288 564 | 53 288 564 |
| Urealisert valutagevinst | 21 910 317 | 19 464 908 |
| Langsiktig fordring i NOK | 29 945 500 | 29 945 500 |
| Nedskrivning | -3 500 000 | -10 500 000 |
| Sum | <u>101 644 381</u> | <u>92 198 972</u> |

Lånene til Sun Partners Ltd er delvis i NOK og delvis i USD og ikke rentebærende. USD lånet er valutajustert ved årsskifte. Årets verdiregulering utgjør NOK 2 445 409 i valutagevinst. Investeringen ble nedskrevet med MNOK 10,5 pr 31.12.2020, denne nedskrivningen er reversert med MNOK 7 pr 31.12.2021.

Note 6 - Fordringer og gjeld med nærstående parter

| <i>Gjeld til konsernselskap</i> | 2021 | 2020 |
|---------------------------------|-------------------|-------------------|
| Solhaug AS | 25 982 099 | 25 347 993 |
| Solhaug AS, USD 326 653 | <u>2 717 450</u> | <u>2 717 450</u> |
| Sum | <u>28 699 549</u> | <u>28 065 443</u> |

| <i>Gjeld til øvrige eiere i NOK</i> | 2021 | 2020 |
|-------------------------------------|-------------------|-------------------|
| Østerbris AS | 5 580 657 | 6 214 763 |
| Hufthammer Holding AS | 2 491 168 | 2 491 168 |
| Torstrand AS | <u>2 295 841</u> | <u>2 295 841</u> |
| Sum øvrig gjeld i NOK | <u>10 367 666</u> | <u>11 001 772</u> |

| <i>Gjeld til øvrige eiere i USD</i> | 2021 | 2020 |
|-------------------------------------|-------------|-------------|
| Østerbris AS, USD 59 784 | 489 531 | 489 531 |

Gjelden renteberegnes ikke.

USD lån er ytt i 2016 og er valutaregulert.

Note 7 - Egenkapital

| | Aksjekapital | Annen egenkapital | Sum |
|------------------------|---------------------|--------------------------|-------------------|
| Egenkapital 01.01.2021 | 45 000 000 | 3 833 800 | 48 833 800 |
| Årsresultat | 0 | 8 483 405 | 8 483 405 |
| Egenkapital 31.12.2021 | <u>45 000 000</u> | <u>12 317 205</u> | <u>57 317 205</u> |



Solseis Partners AS

Noter til regnskapet for 2021

Note 8 - Aksjekapital og aksjonærinformasjon

Selskapets aksjekapital består pr. 31.12 av 45.000 aksjer pålydende kr. 1.000, totalt kr. 45.000.000 i en aksjeklasse.

Oversikt over aksjonærene i selskapet pr. 31.12:

| | Ordinære aksjer | Stemme-/ Eierandel |
|-----------------------|----------------------------|-------------------------------|
| Solhaug AS | 31 250 | 69,44 % |
| Østerbris AS | 7 500 | 16,67 % |
| Hufthammer Holding AS | 3 250 | 7,22 % |
| Torstrand AS | 3 000 | 6,67 % |
| Sum | 45 000 | 100,00 % |



Deloitte.

Deloitte AS
Lars Hilles gate 30
Postboks 6013 Postterminalen
NO-5892 Bergen
Norway

Tel: +47 55 21 81 00
www.deloitte.no

Til generalforsamlingen i Solseis Partners AS

UAVHENGIG REVISORS BERETNING

Konklusjon

Vi har revidert Solseis Partners AS' årsregnskap som består av balanse per 31. desember 2021, resultatregnskap for regnskapsåret avsluttet per denne datoen og noter til årsregnskapet, herunder et sammendrag av viktige regnskapsprinsipper.

Etter vår mening

- oppfyller årsregnskapet gjeldende lovkrav, og
- gir årsregnskapet et rettviseende bilde av selskapets finansielle stilling per 31. desember 2021, og av dets resultater for regnskapsåret avsluttet per denne datoen i samsvar med regnskapslovens regler og god regnskapsskikk i Norge.

Grunnlag for konklusjonen

Vi har gjennomført revisjonen i samsvar med de internasjonale revisjonsstandardene International Standards on Auditing (ISA-ene). Våre oppgaver og plikter i henhold til disse standardene er beskrevet nedenfor under *Revisors oppgaver og plikter ved revisjonen av årsregnskapet*. Vi er uavhengige av selskapet slik det kreves i lov, forskrift og International Code of Ethics for Professional Accountants utstedt av the International Ethics Standards Board for Accountants (IESBA-reglene), og vi har overholdt våre øvrige etiske forpliktelser i samsvar med disse kravene. Innhentet revisjonsbevis er etter vår vurdering tilstrekkelig og hensiktsmessig som grunnlag for vår konklusjon.

Styrets og daglig leders ansvar for årsregnskapet

Styret og daglig leder (ledelsen) er ansvarlige for å utarbeide årsregnskapet og for at det gir et rettviseende bilde i samsvar med regnskapslovens regler og god regnskapsskikk i Norge. Ledelsen er også ansvarlig for slik internkontroll som den finner nødvendig for å kunne utarbeide et årsregnskap som ikke inneholder vesentlig feilinformasjon, verken som følge av misligheter eller utilsiktede feil.

Ved utarbeidelsen av årsregnskapet må ledelsen ta standpunkt til selskapets evne til fortsatt drift og opplyse om forhold av betydning for fortsatt drift. Forutsetningen om fortsatt drift skal legges til grunn for årsregnskapet så lenge det ikke er sannsynlig at virksomheten vil bli avviklet.

Revisors oppgaver og plikter ved revisjonen av årsregnskapet

Vårt mål er å oppnå betryggende sikkerhet for at årsregnskapet som helhet ikke inneholder vesentlig feilinformasjon, verken som følge av misligheter eller utilsiktede feil, og å avgjøre en revisjonsberetning som inneholder vår konklusjon. Betryggende sikkerhet er en høy grad av sikkerhet, men ingen garanti for at en revisjon utført i samsvar med ISA-ene, alltid vil avdekke vesentlig feilinformasjon som eksisterer. Feilinformasjon kan oppstå som følge av misligheter eller utilsiktede feil. Feilinformasjon blir vurdert som vesentlig dersom den enkeltvis eller samlet med rimelighet kan forventes å påvirke økonomiske beslutninger som brukerne foretar basert på årsregnskapet.

Som del av en revisjon i samsvar med ISA-ene, utøver vi profesjonelt skjønn og utviser profesjonell skepsis gjennom hele revisjonen. I tillegg:

- identifiserer og vurderer vi risikoen for vesentlig feilinformasjon i regnskapet, enten det skyldes misligheter eller utilsiktede feil. Vi utformer og gjennomfører revisjonshandlinger for å håndtere slike risikoer, og innhenter

Deloitte refers to one or more of Deloitte Touche Tohmatsu Limited ("DTL"), its global network of member firms, and their related entities (collectively, the "Deloitte organization"). DTL (also referred to as "Deloitte Global") and each of its member firms and related entities are legally separate and independent entities, which cannot obligate or bind each other in respect of third parties. DTL and each DTL member firm and related entity is liable only for its own acts and omissions, and not those of each other. DTL does not provide services to clients. Please see www.deloitte.no to learn more.

© Deloitte AS

Registrert i Foretaksregisteret Medlemmer av Den norske Revisorforening
Organisasjonsnummer: 980 211 282

Penneo Dokumentnøkkel: PF6K0-KU5FS-G01f U-FJ30A-JQPC5-K37U8



Deloitte.

side 2
Uavhengig revisors beretning -
Solsels Partners AS

revisjonsbevis som er tilstrekkelig og hensiktsmessig som grunnlag for vår konklusjon. Risikoen for at vesentlig feilinformasjon som følge av misligheter ikke blir avdekket, er høyere enn for feilinformasjon som skyldes utilsiktede feil, siden misligheter kan innebære samarbeid, forfalskning, bevisste utelatelser, uriktige fremstillinger eller overstyring av internkontroll.

- opparbeider vi oss en forståelse av den interne kontroll som er relevant for revisjonen, for å utforme revisjonshandlinger som er hensiktsmessige etter omstendighetene, men ikke for å gi uttrykk for en mening om effektiviteten av selskapets interne kontroll.
- evaluerer vi om de anvendte regnskapsprinsippene er hensiktsmessige og om regnskapsestimatene og tilhørende noteopplysninger utarbeidet av ledelsen er rimelige.
- konkluderer vi på hensiktsmessigheten av ledelsens bruk av fortsatt drift-forutsetningen ved avleggelsen av årsregnskapet, basert på innhentede revisjonsbevis, og hvorvidt det foreligger vesentlig usikkerhet knyttet til hendelser eller forhold som kan skape tvil av betydning om selskapets evne til fortsatt drift. Dersom vi konkluderer med at det eksisterer vesentlig usikkerhet, kreves det at vi i revisjonsberetningen henleder oppmerksomheten på tilleggsopplysningene i årsregnskapet, eller, dersom slike tilleggsopplysninger ikke er tilstrekkelige, at vi modifiserer vår konklusjon. Våre konklusjoner er basert på revisjonsbevis innhentet inntil datoen for revisjonsberetningen. Etterfølgende hendelser eller forhold kan imidlertid medføre at selskapet ikke fortsetter driften.
- evaluerer vi den samlede presentasjonen, strukturen og innholdet i årsregnskapet, inkludert tilleggsopplysningene, og hvorvidt årsregnskapet gir uttrykk for de underliggende transaksjonene og hendelsene på en måte som gir et rettviseende bilde.

Vi kommuniserer med styret blant annet om det planlagte omfanget av revisjonen og til hvilken tid revisjonsarbeidet skal utføres. Vi utveksler også informasjon om forhold av betydning som vi har avdekket i løpet av revisjonen, herunder om eventuelle svakheter av betydning i den interne kontrollen.

Bergen, 31. august 2022
Deloitte AS

Bjørn Lyse Opdal
statsautorisert revisor

Penneo Dokumentnøkkel: PF6K0-KU5FS-G011U-FJ30A-JQPC5-K37U8



PENNEO

Signaturene i dette dokumentet er juridisk bindende. Dokument signert med "Penneo"™ - sikker digital signatur.
De signerende parter sin identitet er registrert, og er listet nedenfor.

"Med min signatur bekrefter jeg alle datoer og innholdet i dette dokument."

BJØRN LYSE OPDAL

Statsautorisert revisor

Serienummer: 9578-5990-4-2647745

IP: 217.173.xxx.xxx

2022-08-31 08:31:10 UTC



Penneo Dokumentnøkkel: PF6K0-KU5F5-GO11U-FJ50A-JQPC5-K37U8

Dokumentet er signert digitalt, med **Penneo.com**. Alle digitale signatur-data i dokumentet er sikret og validert av den datamaskin-utregnede hash-verdien av det opprinnelige dokument. Dokumentet er låst og tids-stemplet med et sertifikat fra en betrodd tredjepart. All kryptografisk bevis er integrert i denne PDF, for fremtidig validering (hvis nødvendig).

Hvordan bekrefter at dette dokumentet er originalen?

Dokumentet er beskyttet av ett Adobe CDS sertifikat. Når du åpner dokumentet i

Adobe Reader, skal du kunne se at dokumentet er sertifisert av **Penneo e-signature service <penneo@penneo.com>**. Dette garanterer at innholdet i dokumentet ikke har blitt endret.

Det er lett å kontrollere de kryptografiske beviser som er lokalisert inne i dokumentet, med Penneo validator - <https://penneo.com/validate>