



ÅRSREGNSKAPET FOR REGNSKAPSÅRET 2020 - GENERELL INFORMASJON

Enheten

Organisasjonsnummer:	989 230 743
Organisasjonsform:	Aksjeselskap
Foretaksnavn:	TORJUSSEN HOLDING AS
Forretningsadresse:	St. Hans gate 10 4013 STAVANGER

Regnskapsår

Årsregnskapets periode:	01.01.2020 - 31.12.2020
-------------------------	-------------------------

Konsern

Mørselskap i konsern:	Ja
Konsernregnskap lagt ved:	Ja

Regnskapsregler

Regler for små foretak benyttet:	Ja
Benyttet ved utarbeidelsen av årsregnskapet til selskapet:	Regnskapslovens alminnelige regler
Benyttet ved utarbeidelsen av årsregnskapet til konsernet:	Regnskapslovens alminnelige regler

Årsregnskapet fastsatt av kompetent organ

Bekreftet av representant for selskapet:	Bjørn Håkon Torjussen
Dato for fastsettelse av årsregnskapet:	15.06.2021

Grunnlag for avgivelse

År 2020: Årsregnskapet er elektronisk innlevert
År 2019: Tall er hentet fra elektronisk innlevert årsregnskap fra 2020

Det er ikke krav til at årsregnskapet m.v. som sendes til Regnskapsregisteret er undertegnet. Kontrollen på at dette er utført ligger hos revisor/enhetens øverste organ. Sikkerheten ivaretas ved at innsender har rolle/rettighet for innsending av årsregnskapet via Altinn, og ved at det bekreftes at årsregnskapet er fastsatt av kompetent organ.

Brønnøysundregistrene, 24.06.2022



Resultatregnskap

Beløp i: NOK	Note	2020	2019
RESULTATREGNSKAP			
Kostnader			
Annen driftskostnad	2	95 163	85 256
Sum kostnader		95 163	85 256
Driftsresultat		-95 163	-85 256
Finansinntekter og finanskostnader			
Inntekt/kostnad på markedsbaserte finansielle omløpsmidler	4	1 382 645	238 199
Renteinntekt fra foretak i samme konsern		330 885	318 225
Annen renteinntekt		2 413	85 397
Annen finansinntekt		22 164	0
Sum finansinntekter		1 738 107	641 821
Annen rentekostnad		420	0
Annen finanskostnad		0	5 250
Sum finanskostnader		420	5 250
Netto finans		1 737 687	636 571
Ordinært resultat før skattekostnad		1 642 524	551 315
Skattekostnad på ordinært resultat	7	57 266	68 459
Ordinært resultat etter skattekostnad		1 585 258	482 856
Årsresultat		1 585 258	482 856
Overføringer og disponeringer			
Tilleggsutbytte	5	0	1 000 000
Overføringer til/fra annen egenkapital	5	1 585 258	-517 144
Sum overføringer og disponeringer		1 585 258	482 856



Balanse

Beløp i: NOK	Note	2020	2019
BALANSE - EIENDELER			
Anleggsmidler			
Immaterielle eiendeler			
Finansielle anleggsmidler			
Investering i datterselskap	6	11 344 977	11 141 943
Investeringer i tilknyttet selskap	6	1 617 867	8 250
Sum finansielle anleggsmidler		12 962 844	11 150 193
Sum anleggsmidler		12 962 844	11 150 193
Omløpsmidler			
Varer			
Fordringer			
Andre kortsiktige fordringer	8	1 000	1 000
Konsernfordringer	8	6 968 593	6 828 562
Sum fordringer		6 969 593	6 829 562
Investeringer			
Markedsbaserte aksjer	4	8 269 349	8 238 199
Sum investeringer		8 269 349	8 238 199
Bankinnskudd, kontanter og lignende			
Bankinnskudd, kontanter og lignende		356 059	554 291
Sum bankinnskudd, kontanter og lignende		356 059	554 291
Sum omløpsmidler		15 595 001	15 622 052
SUM EIENDELER		28 557 845	26 772 245

BALANSE - EGENKAPITAL OG GJELD

Egenkapital

Innskutt egenkapital



Balanse

Beløp i: NOK	Note	2020	2019
Selskapskapital	3,5	100 000	100 000
Overkurs	5	6 932 507	6 932 507
Sum innskutt egenkapital		7 032 507	7 032 507
Opptjent egenkapital			
Annen egenkapital	5	21 215 637	19 630 379
Sum opptjent egenkapital		21 215 637	19 630 379
Sum egenkapital		28 248 144	26 662 886
Gjeld			
Langsiktig gjeld			
Annen langsiktig gjeld			
Øvrig langsiktig gjeld	8	49 401	0
Sum annen langsiktig gjeld		49 401	0
Sum langsiktig gjeld		49 401	0
Kortsiktig gjeld			
Leverandørgjeld		0	2 368
Betalbar skatt	7	0	57 591
Skyldig konsernbidrag		260 300	49 400
Sum kortsiktig gjeld		260 300	109 359
Sum gjeld		309 701	109 359
SUM EGENKAPITAL OG GJELD		28 557 845	26 772 245



Konsernets resultatregnskap

Beløp i: NOK	Note	2020	2019
RESULTATREGNSKAP			
Inntekter			
Salgsinntekt		52 848 319	115 766 012
Annen driftsinntekt	13	1 464 144	758 405
Sum inntekter		54 312 463	116 524 417
Kostnader			
Varekostnad		30 349 511	70 543 430
Lønnskostnad	10	21 297 550	38 004 508
Ordinær avskrivning	1	358 260	547 038
Annen driftskostnad	10	4 569 173	4 887 079
Sum kostnader		56 574 494	113 982 055
Driftsresultat		-2 262 031	2 542 362
Finansinntekter og finanskostnader			
Annen renteinntekt		114 439	224 381
Annen finansinntekt		110 449	176 955
Mottatt utbytte		61 804	86 960
Gevint salg aksjer	11	0	20 291
Verdiendring finansielle omløpsmidler	11	3 231 695	3 723 981
Sum finansinntekter		3 518 387	4 232 568
Nedskrivning andre aksjer og andeler	11	0	0
Annen rentekostnad		390 416	526 069
Sum finanskostnader		390 416	526 069
Netto finans		3 127 971	3 706 499
Ordinært resultat før skattekostnad		865 940	6 248 861
Skattekostnad på ordinært resultat	7	-446 019	618 033
Ordinært resultat etter skattekostnad		1 311 959	5 630 828
Årsresultat		1 311 959	5 630 828
Overføringer og disponeringer			



Konsernets resultatregnskap

Beløp i: NOK	Note	2020	2019
Overført annen egenkapital	6	1 311 959	5 630 828
Sum overføringer og disponeringer		1 311 959	5 630 828



Konsernets balanse

Beløp i: NOK	Note	2020	2019
BALANSE - EIENDELER			
Anleggsmidler			
Immaterielle eiendeler			
Varige driftsmidler			
Tomter, bygninger og annen fast eiendom	1	3 525 662	3 574 598
Tomtefelt	1	2 070 294	2 070 294
Transportmidler	1	1 954 923	877 387
Driftsløsøre, inventar, verktøy, kontormaskiner og lignende	1	435 359	478 723
Sum varige driftsmidler		7 986 238	7 001 002
Finansielle anleggsmidler			
Investeringer i aksjer og andeler	12	1 627 868	18 250
Langsiktige fordringer	3,14	1 258 891	1 022 093
Sum finansielle anleggsmidler		2 886 759	1 040 343
Sum anleggsmidler		10 872 997	8 041 345
Omløpsmidler			
Varer			
Fordringer			
Kundefordringer	2	10 981 527	35 404 468
Andre fordringer	2,14	1 353 163	1 044 717
Utført ikke fakturert arbeid	8	0	0
Sum fordringer		12 334 690	36 449 185
Investeringer			
Investeringer i aksjer og andeler	11,9	39 004 039	37 048 858
Sum investeringer		39 004 039	37 048 858
Bankinnskudd, kontanter og lignende			
Bankinnskudd, kontanter og lignende	4,9	7 219 737	10 488 148
Sum bankinnskudd, kontanter og lignende		7 219 737	10 488 148
Sum omløpsmidler		58 558 466	83 986 191



Konsernets balanse

Beløp i: NOK	Note	2020	2019
SUM EIENDELER		69 431 463	92 027 536
BALANSE - EGENKAPITAL OG GJELD			
Egenkapital			
Innskutt egenkapital			
Selskapskapital	5,6	100 000	100 000
Overkurs	6	6 932 507	6 932 507
Sum innskutt egenkapital		7 032 507	7 032 507
Opptjent egenkapital			
Annen egenkapital	6	38 644 927	37 332 967
Sum opptjent egenkapital		38 644 927	37 332 967
Sum egenkapital		45 677 434	44 365 474
Gjeld			
Langsiktig gjeld			
Utsatt skatt	7	509 928	955 947
Sum avsetninger for forpliktelser		509 928	955 947
Annen langsiktig gjeld			
Gjeld til kredittinstitusjoner	9	7 714 339	6 500 000
Annen langsiktig gjeld nærstående parter	14	611 534	1 497 152
Sum annen langsiktig gjeld		8 325 873	7 997 152
Sum langsiktig gjeld		8 835 801	8 953 099
Kortsiktig gjeld			
Leverandørgjeld		6 355 977	30 251 417
Betalbar skatt	7	0	72 265
Skyldige offentlige avgifter		4 195 913	4 982 170
Forskudd fra kunder	8	2 325 344	401 269
Gjeld nærstående parter	14	157 606	136 913
Annen kortsiktig gjeld		1 883 387	2 864 928
Sum kortsiktig gjeld		14 918 227	38 708 962



Konsernets balanse

Beløp i: NOK	Note	2020	2019
Sum gjeld		23 754 028	47 662 061
SUM EGENKAPITAL OG GJELD		69 431 462	92 027 535



Brønnøysundregistrene

ÅRSREGNSKAP FOR REGNSKAPSÅRET 2020 - GENERELL INFORMASJON

Journalnummer: 2021 547088

Enheten

Organisasjonsnummer: 989 230 743
Organisasjonsform: Aksjeselskap
Foretaksnavn: TORJUSSEN HOLDING AS
Forretningsadresse: St. Hans gate 10
4013 STAVANGER

Regnskapsår

Årsregnskapets periode: 01.01.2020 - 31.12.2020

Konsern

Morselskap i konsern: Ja
Konsernregnskap lagt ved: Ja

Regnskapsregler

Regler for små foretak benyttet: Ja
Benyttet ved utarbeidelsen av
årsregnskapet til selskapet: Regnskapslovens alminnelige regler
Benyttet ved utarbeidelsen av
årsregnskapet til konsernet: Regnskapslovens alminnelige regler

Årsregnskapet fastsatt av kompetent organ

Bekreftet av representant for selskapet: Bjørn Håkon Torjussen
Dato for fastsettelse av årsregnskapet: 15.06.2021

Revisjon

Årsregnskapet er utarbeidet av ekstern
autorisert regnskapsfører: Ja
Ekstern autorisert regnskapsfører har i
løpet av regnskapsåret bistått ved den
løpende regnskapsføringen eller utført
andre tjenester for selskapet enn å
utarbeide årsregnskapet: Ja

Grunnlag for avgivelse

År 2020: Årsregnskap er elektronisk innlevert.
År 2019: Tall er hentet fra elektronisk innlevert årsregnskap fra 2020.

Det er ikke krav til at årsregnskapet m.v. som sendes til Regnskapsregisteret er undertegnet. Kontrollen på at dette er utført ligger hos revisor/enhetens øverste organ. Sikkerheten ivaretas ved at innsender har rolle/rettighet for innsending av årsregnskapet via Altinn, og ved at det bekreftes at årsregnskapet er fastsatt av kompetent organ.

Brønnøysundregistrene, 28.07.2021

Brønnøysundregistrene
Postadresse: Postboks 900, 8910 Brønnøysund
Telefon: 75 00 75 00
E-post: firmapost@brreg.no Internett: www.brreg.no
Organisasjonsnummer: 974 760 673



Organisasjonsnr: 989 230 743
TORJUSSEN HOLDING AS

RESULTATREGNSKAP

Beløp i: NOK	Note	2020	2019
RESULTATREGNSKAP			
Kostnader			
Annen driftskostnad	2	95 163	85 256
Sum kostnader		95 163	85 256
Driftsresultat		-95 163	-85 256
Finansinntekter og finanskostnader			
Inntekt/kostnad på markedsbaserte finansielle omløpsmidler	4	1 382 645	238 199
Renteinntekt fra foretak i samme konsern		330 885	318 225
Annen renteinntekt		2 413	85 397
Annen finansinntekt		22 164	0
Sum finansinntekter		1 738 107	641 821
Annen rentekostnad		420	0
Annen finanskostnad		0	5 250
Sum finanskostnader		420	5 250
Netto finans		1 737 687	636 571
Ordinært resultat før skattekostnad		1 642 524	551 315
Skattekostnad på ordinært resultat	7	57 266	68 459
Ordinært resultat etter skattekostnad		1 585 258	482 856
Årsresultat		1 585 258	482 856
Overføringer og disponeringer			
Tilleggsutbytte	5	0	1 000 000
Overføringer til/fra annen egenkapital	5	1 585 258	-517 144
Sum overføringer og disponeringer		1 585 258	482 856



Organisasjonsnr: 989 230 743
TORJUSSEN HOLDING AS

BALANSE

Beløp i: NOK **Note** **2020** **2019**

BALANSE - EIENDELER

Anleggsmidler Immaterielle eiendeler

Finansielle anleggsmidler

Investering i datterselskap	6	11 344 977	11 141 943
Investeringer i tilknyttet selskap	6	1 617 867	8 250
Sum finansielle anleggsmidler		12 962 844	11 150 193
Sum anleggsmidler		12 962 844	11 150 193

Omløpsmidler Varer

Fordringer

Andre kortsiktige fordringer	8	1 000	1 000
Konsernfordringer	8	6 968 593	6 828 562
Sum fordringer		6 969 593	6 829 562

Investeringer

Markedsbaserte aksjer	4	8 269 349	8 238 199
Sum investeringer		8 269 349	8 238 199

Bankinnskudd, kontanter og lignende

Bankinnskudd, kontanter og lignende		356 059	554 291
Sum bankinnskudd, kontanter og lignende		356 059	554 291

Sum omløpsmidler **15 595 001** **15 622 052**

SUM EIENDELER **28 557 845** **26 772 245**

BALANSE - EGENKAPITAL OG GJELD

Egenkapital

Innskutt egenkapital

Selskapskapital	3,5	100 000	100 000
Overkurs	5	6 932 507	6 932 507
Sum innskutt egenkapital		7 032 507	7 032 507

Opptjent egenkapital

Annen egenkapital	5	21 215 637	19 630 379
-------------------	---	------------	------------



Sum opptjent egenkapital	21 215 637	19 630 379
Sum egenkapital	28 248 144	26 662 886
Gjeld		
Langsiktig gjeld		
Annen langsiktig gjeld		
Øvrig langsiktig gjeld	8	0
Sum annen langsiktig gjeld	49 401	0
Sum langsiktig gjeld	49 401	0
Kortsiktig gjeld		
Leverandørgjeld	0	2 368
Betalbar skatt	7	57 591
Skyldig konsernbidrag	260 300	49 400
Sum kortsiktig gjeld	260 300	109 359
Sum gjeld	309 701	109 359
SUM EGENKAPITAL OG GJELD	28 557 845	26 772 245



Organisasjonsnr: 989 230 743
TORJUSSEN HOLDING AS

KONSERNRESULTATREGNSKAP

Beløp i: NOK	Note	2020	2019
RESULTATREGNSKAP			
Inntekter			
Salgsinntekt		52 848 319	115 766 012
Annen driftsinntekt	13	1 464 144	758 405
Sum inntekter		54 312 463	116 524 417
Kostnader			
Varekostnad		30 349 511	70 543 430
Lønnskostnad	10	21 297 550	38 004 508
Ordinær avskrivning	1	358 260	547 038
Annen driftskostnad	10	4 569 173	4 887 079
Sum kostnader		56 574 494	113 982 055
Driftsresultat		-2 262 031	2 542 362
Finansinntekter og finanskostnader			
Annen renteinntekt		114 439	224 381
Annen finansinntekt		110 449	176 955
Mottatt utbytte		61 804	86 960
Gevint salg aksjer	11	0	20 291
Verdiendring finansielle omløpsmidler	11	3 231 695	3 723 981
Sum finansinntekter		3 518 387	4 232 568
Nedskrivning andre aksjer og andeler	11	0	0
Annen rentekostnad		390 416	526 069
Sum finanskostnader		390 416	526 069
Netto finans		3 127 971	3 706 499
Ordinært resultat før skattekostnad		865 940	6 248 861
Skattekostnad på ordinært resultat	7	-446 019	618 033
Ordinært resultat etter skattekostnad		1 311 959	5 630 828
Årsresultat		1 311 959	5 630 828
Overføringer og disponeringer			
Overført annen egenkapital	6	1 311 959	5 630 828
Sum overføringer og disponeringer		1 311 959	5 630 828



Organisasjonsnr: 989 230 743
TORJUSSEN HOLDING AS

KONSERNBALANSE

Beløp i: NOK	Note	2020	2019
BALANSE - EIENDELER			
Anleggsmidler			
Immaterielle eiendeler			
Varige driftsmidler			
Tomter, bygninger og annen fast eiendom			
	1	3 525 662	3 574 598
Tomtefelt			
	1	2 070 294	2 070 294
Transportmidler			
	1	1 954 923	877 387
Driftsløsøre, inventar, verktøy, kontormaskiner og lignende			
	1	435 359	478 723
Sum varige driftsmidler			
		7 986 238	7 001 002
Finansielle anleggsmidler			
Investeringer i aksjer og andeler			
	12	1 627 868	18 250
Langsiktige fordringer			
	3,14	1 258 891	1 022 093
Sum finansielle anleggsmidler			
		2 886 759	1 040 343
Sum anleggsmidler			
		10 872 997	8 041 345
Omløpsmidler			
Varer			
Fordringer			
Kundefordringer			
	2	10 981 527	35 404 468
Andre fordringer			
	2,14	1 353 163	1 044 717
Utført ikke fakturert arbeid			
	8	0	0
Sum fordringer			
		12 334 690	36 449 185
Investeringer			
Investeringer i aksjer og andeler			
	11,9	39 004 039	37 048 858
Sum investeringer			
		39 004 039	37 048 858
Bankinnskudd, kontanter og lignende			
Bankinnskudd, kontanter og lignende			
	4,9	7 219 737	10 488 148
Sum bankinnskudd, kontanter og lignende			
		7 219 737	10 488 148
Sum omløpsmidler			
		58 558 466	83 986 191
SUM EIENDELER			
		69 431 463	92 027 536



BALANSE - EGENKAPITAL OG GJELD

Egenkapital

Innskutt egenkapital

Selskapskapital	5,6	100 000	100 000
Overkurs	6	6 932 507	6 932 507
Sum innskutt egenkapital		7 032 507	7 032 507

Opptjent egenkapital

Annen egenkapital	6	38 644 927	37 332 967
Sum opptjent egenkapital		38 644 927	37 332 967

Sum egenkapital		45 677 434	44 365 474
------------------------	--	-------------------	-------------------

Gjeld

Langsiktig gjeld

Utsatt skatt	7	509 928	955 947
Sum avsetninger for forpliktelser		509 928	955 947

Annen langsiktig gjeld

Gjeld til kredittinstitusjoner	9	7 714 339	6 500 000
Annen langsiktig gjeld nærstående parter	14	611 534	1 497 152
Sum annen langsiktig gjeld		8 325 873	7 997 152

Sum langsiktig gjeld		8 835 801	8 953 099
-----------------------------	--	------------------	------------------

Kortsiktig gjeld

Leverandørgjeld		6 355 977	30 251 417
Betalbar skatt	7	0	72 265

Skyldige offentlige avgifter		4 195 913	4 982 170
Forskudd fra kunder	8	2 325 344	401 269

Gjeld nærstående parter	14	157 606	136 913
Annen kortsiktig gjeld		1 883 387	2 864 928

Sum kortsiktig gjeld		14 918 227	38 708 962
-----------------------------	--	-------------------	-------------------

Sum gjeld		23 754 028	47 662 061
------------------	--	-------------------	-------------------

SUM EGENKAPITAL OG GJELD		69 431 462	92 027 535
---------------------------------	--	-------------------	-------------------



Organisasjonsnr: 989 230 743
TORJUSSEN HOLDING AS

NOTEOPPLYSNINGER - SELSKAP - alle poster oppgitt i hele tall

Note

Antall årsverk i regnskapsåret

Virksomheten har hatt følgende antall årsverk:
0.00



Organisasjonsnr: 989 230 743
TORJUSSEN HOLDING AS

NOTEOPPLYSNINGER - KONSERN

- alle poster oppgitt i hele tall



Årsberetning 2020

Torjussen Holding AS

Torjussen Holding AS er et holding selskap. Inntektene består av mottatte utbytter fra selskapets investeringer. Konsernets virksomhet er innenfor byggmestervirksomhet, utleie av bygg samt investeringsvirksomhet.

Selskapet drives fra Stavanger, her har også virksomheten for konsernet sine hovedkontor.

Det har ikke vært vesentlig drift i morselskapet i regnskapsåret. Flere av selskapene i konsernet har hatt positive resultater i 2020, men resultat før skatt i konsernet er noe redusert ifht fjoråret. Dette skyldes hovedsakelig negativt resultat i selskapets datterselskap O Torjussen & Sønner AS. Resultat før skatt viser et overskudd for morselskapet på kr. 1.642.524 og et overskudd før skatt for konsernet på kr. 865.941.

Morselskapets overskudd etter skatt er kr. 1.585.258 og overskudd for konsernet kr. 1.311.959. Styret foreslår at overskuddet for morselskapet disponeres som følger.

	Morselskap
Overført annen egenkapital	1.585.258
Sum overføringer	<u>1.585.258</u>

Forutsetningen for fortsatt drift er tilstede, og regnskapet for selskapet og konsernet er utarbeidet basert på denne forutsetning.

Etter styrets oppfatning gir fremlagte resultatregnskap og balanse med noter et rettviseende bilde av selskapets og konsernets eiendeler og gjeld, finansielle stilling og resultatuttrykk for 2020.

Morselskapet har ingen ansatte. Arbeidsmiljøet i datterselskapene vurderes som meget tilfredsstillende. Det arbeides bevisst med å utvikle ledere og ansatte, samt følge opp alle ansatte i medarbeidersamtaler. Det gis informasjon om drift og ordresituasjon på allmøter gjennom året.

Det er i løpet av året ikke rapportert noen alvorlige hendelser med personskade i konsernet. Sykefraværet i konsernet utgjorde ca 5,7 % av den totale arbeidstiden i regnskapsåret.

Selskapet og konsernet har som mål å være en arbeidsplass der det er full likestilling mellom kvinner og menn. Det skal som følge av denne filosofien ikke forekomme noen forskjellsbehandling grunnet kjønn. Av en total arbeidsstyrke i konsernet på 30 er det 1 kvinne.

Konsernet har ingen pågående FOU aktiviteter.

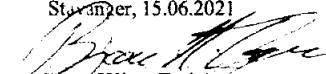
Morselskapet og datterselskapene driver ikke virksomhet som forurenser det ytre miljø mer enn hva som er vanlig for bransjen.

Covid 19 har hatt en negativ innvirkning på omsetningen som er betydelig lavere enn tidligere år. Enkelte prosjekter har heller ikke gått som forventet. På bakgrunn av nåværende ordretilgang, tilgjengelig likviditet og god egenkapital mener styret at fremtiden nå kan møtes på en god måte.

Utviklingen av verdien på konsernets kortsiktige aksjeinvesteringer vil være påvirket av utviklingen innen finanssektoren.

Utover dette kjenner ikke styret til andre forhold som har betydning for morselskapets og konsernets stilling og resultat.

Stavanger, 15.06.2021



Bjørn-Håkon Torjussen
Styrets- og daglig leder



Torjussen Holding AS

Resultatregnskap per 31. desember

NOTE	DRIFTSINNEKTER OG DRIFTSKOSTNADER	2020	2019
	Sølgsinntekt	52 848 319	115 766 012
13	Andre driftsinntekter	1 464 144	758 405
	Sum driftsinntekter	54 312 463	116 524 417
	Varekostnad	30 349 511	70 543 430
10	Lønnskostnad	21 297 550	38 004 508
1	Ordinær avskrivning	358 260	547 038
10	Annen driftskostnad	4 569 173	4 887 079
	Driftsresultat	-2 262 030	2 542 363
	FINANSINNEKTER OG FINANSKOSTNADER		
	Annen renteinntekt	114 439	224 381
	Annen finansinntekt	110 449	176 955
	Mottatt utbytte	61 804	86 960
11	Gevinst/tap salg aksjer	0	20 291
11	Verdiendring finansielle omløpsmidler	3 231 695	3 723 981
11	Nedskrivning andre aksjer og eiendeler	0	0
	Annen rentekostnad	-390 416	-526 069
	Netto finansresultat	3 127 971	3 706 499
	Ordinært resultat før skattekostnad	865 941	6 248 862
7	Skattekostnad på ordinært resultat	-446 019	618 033
	Ordinært resultat	1 311 959	5 630 829
	ARSRESULTAT	1 311 959	5 630 829
	OVERFØRINGER		
6	Overført annen egenkapital	1 311 959	5 630 829
	Sum overføringer	1 311 959	5 630 829




Torjussen Holding AS
Balanse pr 31. desember

NOTE	EIENDELER	2020	2019
	Anleggsmidler		
	Varige driftsmidler		
1	Tomter, bygninger og annen fast eiendom	3 525 662	3 574 598
1	Transportmidler	1 954 923	877 387
1	Tomtefelt	2 070 294	2 070 294
1	Driftsløsøre, inventar, verktøy, kontormaskiner o.l	435 359	478 723
	Sum varige driftsmidler	7 986 238	7 001 002
	Finansielle anleggsmidler		
12	Investeringer i aksjer og andeler	1 627 868	18 250
3,14	Langsiktige fordringer	1 258 891	1 022 093
	Sum finansielle anleggsmidler	2 886 759	1 040 343
	Sum anleggsmidler	10 872 997	8 041 345
	Omløpsmidler		
	Fordringer		
2	Kundefordringer	10 981 527	35 404 468
2,14	Andre fordringer	1 353 163	1 044 717
8	Utført ikke fakturert arbeid	0	0
	Sum fordringer	12 334 690	36 449 185
	Investeringer		
11,9	Investeringer i aksjer og andeler	39 004 039	37 048 858
	Sum investeringer	39 004 039	37 048 858
4,9	Bankinnskudd, kontanter og lignende	7 219 737	10 488 148
	Sum omløpsmidler	58 558 465	83 986 190
	SUM EIENDELER	69 431 461	92 027 535

**Torjussen Holding AS**
Balanse pr 31. desember

NOTE	EGENKAPITAL OG GJELD	2020	2019
	Egenkapital		
	Innskutt egenkapital		
5,6	Selskapskapital (1 aksje á kr 100.000)	100 000	100 000
6	Overkurs	6 932 507	6 932 507
	Sum innskutt egenkapital	7 032 507	7 032 507
	Opptjent egenkapital		
6	Annen egenkapital	38 644 927	37 332 967
	Sum opptjent egenkapital	38 644 927	37 332 967
	Sum egenkapital	45 677 434	44 365 474
	Gjeld		
	Avsetning for forpliktelser		
7	Utsatt skatt	509 928	955 947
	Sum avsetninger for forpliktelser	509 928	955 947
	Annen langsiktig gjeld		
9	Gjeld til kredittinstitusjoner	7 714 339	6 500 000
14	Annen langsiktig gjeld nærstående parter	611 534	1 497 152
	Sum annen langsiktig gjeld	8 325 873	7 997 152
	Kortsiktig gjeld		
	Leverandørgjeld	6 355 977	30 251 417
7	Betalbar skatt	0	72 265
	Skyldige offentlige avgifter	4 195 913	4 982 170
8	Forskudd fra kunder	2 325 344	401 269
14	Gjeld nærstående parter	157 606	136 913
	Annen kortsiktig gjeld	1 883 387	2 864 928
	Sum kortsiktig gjeld	14 918 227	38 708 962
	Sum gjeld	23 754 028	47 662 061
	SUM EGENKAPITAL OG GJELD	69 431 461	92 027 535

Stavanger, den 15.06.2021



Bjørn Håkon Torjussen
Styrets- og daglig leder



Torjussen Holding AS - Konsern

Kontantstrømsanalyse

LIKVIDER TILFØRT/BRUKT PÅ VIRKSOMHETEN:	2020	2019
Tilført fra årets virksomhet *)	-1 955 488	-3 303 563
+/- Endring i varelager/prosjekter i arbeid	1 924 075	-2 753 904
+/- Endring i debitorer	24 422 941	-12 227 671
+/- Endring i leverandørgjeld	-23 895 440	18 879 969
+/- Endring tidsavgrensede poster	-2 074 314	-13 682 064
A = Netto likviditetsendring fra virksomheten	<u>-1 578 226</u>	<u>-13 087 233</u>
- Investert i varige driftsmidler	-2 147 768	-429 285
+ Salg av varige driftsmidler (salgssum)	804 272	0
- Investering i aksjer og andeler kort- og langsiktig	1 171 006	-7 679 193
- Investert i tilknyttede selskap	-1 609 618	0
+/- Endring langsiktige fordringer	-236 798	-140 472
B = Netto likviditetsendringer fra investeringer	<u>-2 018 906</u>	<u>-8 248 950</u>
LIKVIDER TILFØRT/BRUKT PÅ FINANSIERING:		
+ Opptak av ny gjeld (kortsiktig og langsiktig)	1 214 339	6 500 000
- Nedbetaling av gjeld	-885 618	-6 405 721
+ Innbetaling av egenkapital	0	0
- Utbetalt utbytte	0	-1 000 000
C = Netto likviditetsendring fra finansiering	<u>328 721</u>	<u>-905 721</u>
Netto endring i likvider gjennom året	-3 268 411	-22 241 904
+ Likviditetsbeholdning pr. 01.01.	10 488 148	32 730 052
= Likviditetsbeholdning pr. 31.12.	<u>7 219 737</u>	<u>10 488 148</u>
*) Dette tallet fremkommer slik:		
Resultat før skatt	865 941	6 248 862
+/- Andre poster uten kontanteffekt	0	0
-/+ Gevinst/+ tap ved salg driftsmidler	124 271	0
+ Ordinære avskrivninger	358 260	547 038
-/+ Gevinst/+ tap ved salg aksjer	0	-20 291
+/- Verdiendring finansielle omløpsmidler og anleggsmidler	-3 231 695	-3 723 981
+ Nedskrivning andre aksjer	0	0
- Betalt skatt	-72 265	-6 355 191
= Tilført fra årets virksomhet	<u>-1 955 488</u>	<u>-3 303 563</u>



Noter til regnskapet 2020

Regnskapsprinsipper

Årsregnskapet er satt opp i samsvar med regnskapsloven av 1998. Regnskapsprinsippene beskrives nedenfor.

Konsolideringsprinsipper

Konsernregnskapet omfatter Torjussen Holding AS med datterselskaper hvor Torjussen Holding AS har bestemmende innflytelse som følge av juridisk eller faktisk kontroll. Konsernregnskapet er utarbeidet etter ensartede regnskapsprinsipper for like transaksjoner i alle selskaper som inngår i konsernregnskapet. Alle vesentlige transaksjoner og mellomværende mellom selskaper i konsernet er eliminert. Investeringer i selskaper hvor konsernet har betydelig innflytelse (tilknyttede selskaper), behandles etter egenkapitalmetoden i konsernregnskapet. Betydelig innflytelse foreligger normalt når konsernet eier fra 20 til 50 prosent av den stemmeberettigede kapitalen

Aksjer i datterselskaper er eliminert i konsernregnskapet etter oppkjøpsmetoden. Dette innebærer at det oppkjøpte selskapets eiendeler og gjeld vurderes til virkelig verdi på kjøpstidspunktet, og eventuell merpris ut over dette klassifiseres som goodwill.

Hovedregel for vurdering og klassifisering av eiendeler og gjeld

Eiendeler bestemt til varig eie eller bruk er klassifisert som anleggsmidler. Andre eiendeler er klassifisert som omløpsmidler. Fordringer som skal tilbakebetales innen et år er klassifisert som omløpsmidler. Ved klassifisering av kortsiktig og langsiktig gjeld er tilsvarende kriterier lagt til grunn.

Anleggsmidler vurderes til anskaffelseskost, men nedskrives til virkelig verdi når verdifallet forventes ikke å være forbigående. Anleggsmidler med begrenset økonomisk levetid avskrives planmessig. Langsiktig lån balanseføres til nominelt mottatt beløp på etableringstidspunktet.

Omløpsmidler vurderes til laveste av anskaffelseskost og virkelig verdi. Kortsiktig gjeld balanseføres til nominelt mottatt beløp på etableringstidspunktet. Kortsiktig gjeld oppskrives ikke til virkelig verdi som følge av renteendring

Aksjer

Investeringer i aksjer og andeler vurderes som en portefølje.

Skatter

Skattekostnaden sammenstilles med regnskapsmessige resultat før skatt. Skatt knyttet til egenkapitaltransaksjoner føres mot egenkapitalen. Utsatt skatt og utsatt skattefordel er presentert netto i balansen. Skattekostnaden består av betalbar skatt (skatt på årets direkte skattepliktige inntekt) og endring i netto utsatt skatt. Skattekostnaden fordeles på ordinært resultat og resultat av ekstraordinære poster i henhold til skattegrunnlaget.

Inntekter

Inntekt regnskapsføres når den er opptjent, dvs når krav på vederlag oppstår. Inntektene regnskapsføres med verdien av vederlaget på transaksjonstidspunktet.



Note 1 Varige driftsmidler

	Tomter, bygninger og annen fast eiendom	Transportmidler	Tomtefelt	Driftsløsøre, inventar, verktøy etc.	Sum
Anskaffelseskost 1.1.	6 067 374	6 211 663	6 445 316	3 343 781	21 638 849
Tilgang kjøpte driftsmidler	0	2 039 921	0	107 847	2 147 768
Avgang	0	-1 169 850	0	0	-1 169 850
Anskaffelseskost 31.12.	6 067 374	7 081 734	6 445 316	3 451 628	23 046 052
Akkumulerte avskrivninger 31.12.	2 541 710	5 126 812	0	3 016 269	10 684 791
Akkumulerte nedskrivninger 31.12.	0	0	4 375 022	0	4 375 022
Bokført verdi pr. 31.12.	3 525 662	1 954 923	2 070 294	435 359	7 986 238
Årets av- og nedskrivninger	48 936	158 113	0	151 211	358 260
Økonomisk levetid	0 - 50 år	5-10 år	Uendelig	3 - 5 år	
Avskrivningsplan	Lineær	Lineær		Lineær	

Torjussen Eiendom AS er forpliktet til å betale ytterligere kr. 1.172.000 for Leidlandsfeltet i takt med salg av tomter fra eiendommen og senest innen fem år fra det tidspunkt eiendommen er godkjent som byggetomt. Denne forpliktelsen er ikke regnskapsført.

Note 2 Kortsiktige fordringer

Fordringer er vurdert til pålydende etter fradrag for antatt tap på kr. 218.598.

Note 3 Fordringer med forfall senere enn ett år

	2020	2019
Langsiktige fordringer	1 258 891	1 022 093

Note 4 Bankinnskudd, kontanter

Av innstående i bank er kr 1.170.714 bundne midler til dekning av skattetrekk.

Note 5 Aksjekapital og aksjonærinformasjon

Aksjekapitalen i selskapet pr 31.12. består av en aksjeklasse.

	Antall aksjer	Pålydende	Eier andel
Bjørn Håkon Torjussen	1	100 000	100 %

Note 6 Egenkapital

	Aksje kapital	Overkurs	Annen egenkapital	Sum
Egenkapital 1.1	100 000	6 932 507	37 332 967	44 365 474
Årets endring i egenkapital:				
Årets resultat			1 311 959	1 311 959
Egenkapital 31.12	100 000	6 932 507	38 644 927	45 677 434



Note 7 Skattekostnad

Årets skattekostnad fremkommer slik:	2020	2019
Betalbar skatt årets resultat	-	72 265
For lite avsatt betalbar skatt tidligere år	0	0
Endring i utsatt skatt	-446 019	545 768
Skattekostnad ordinært resultat	-446 019	618 033

Spesifikasjon av skatteeffekten av midlertidige forskjeller og underskudd til framføring:

	2020		2019	
	Fordel	Forpliktelse	Fordel	Forpliktelse
Anleggsmidler	0	522 766	291 057	449 381
Omløpsmidler	0	2 612 312	50 000	4 064 058
Gjeld	435 698	0	820 000	0
Gevinst og tapskonto	0	0	0	992 838
Framførbart underskudd	381 526	0	0	0
Sum	817 224	3 135 078	1 161 057	5 506 277
Brutto utsattskatt fordel/forpliktelse	0	509 928	0	955 947
Netto utsatt fordel/forpliktelse i balansen	0	509 928	0	955 947
Betalbar skatt i balansen				
Betalbar skatt på årets resultat		-		72 265
Betalbar skatt ifølge balansen 31.12		-		72 265

Note 8 Arbeid under utførelse / Forskudd fra kunder

Arbeid under utførelse er verdsatt til løpende avregningsmetode. Opparbeidet andel av forventet fortjeneste er tatt til inntekt

Verdi prosjekter i arbeid 31.12	42 486 431
Forskuddsfakturert	44 811 775
Utført ikke fakturert arbeid	-2 325 344
Andre forskudd fra kunder	0
Sum	-2 325 344

Note 9 Pantstillelser og garantier m.v.

Gjeld som forfaller mer enn fem år etter regnskapsårets slutt	2020
Pantelån	437 121
Bokført gjeld som er sikret ved pant o.l.:	2020
Pantelån	7 714 339
Kassekreditt (limit kr 2.000.000,-)	0
Bokført verdi av eiendeler stilt som sikkerhet for bokført gjeld og trekk på kassekreditt:	
VPS-konto	15 329 338
bankinnskudd	106 417
Transportmidler	1 954 923
Sum	17 390 678



Note 10 Ansatte, godtgjørelser, lån til ansatte m.v.

Lønnskostnader består av følgende poster:	2020	2019
Lønninger	15 977 994	18 165 760
Innleid arbeidskraft	1 638 878	15 510 299
Folketrygdavgift	2 466 740	2 745 207
Pensjonskostnader	481 832	602 301
Andre lønnskostnader	732 106	980 942
Sum lønnskostnader	21 297 550	38 004 508
Gjennomsnittlig antall ansatte	35	33

Godtgjørelser	Daglig leder	Styret
Lønn	1 011 324	75 000
Annen godtgjørelse	231 021	0

Konsernet er pliktig til å ha tjenestepensjonsordning etter lov om obligatorisk tjenestepensjon. Konsernet tilfredsstiller kravene i denne lov.

Revisor

Godtgjørelse til Deloitte AS samarbeidende selskaper for revisjon og revisjonsrelaterte tjenester utgjør i 2020 kr 261.300. Godtgjørelse for andre tjenester utgjør kr 192.700.

Note 11 Investeringer i aksjer og andeler/obligasjoner

Investeringer i aksjer og andeler/obligasjoner er bokført til laveste av anskaffelseskost og virkelig verdi.

	Ansk. kost	Antatt markedsverdi
<u>Investeringer i aksjer og andeler:</u>		
Global Private Equity 1 AS	38 733	2 159 773
Nordic Secondary AS	-384 359	90 829
	-345 626	2 250 602
PetroNor E&P Limited Ltd.	295 182	54 710
Danske Bank ASA	126 453	123 430
Norwegian Air Shuttle ASA	180 339	1 913
Kraft Bank ASA	34 970	34 836
Qesterra Energy Corporation ASA	31 429	7 000
Otello Corporation ASA	66 719	75 880
Equinor ASA	1 171 254	1 149 454
Aker BP ASA	256 302	256 302
Norwegian Energy Company	686 915	686 915
Petroleum Geo-Services	143 072	143 072
REC Silicon	86 839	86 839
RAK Petroleum PLC A-aksjer	93 049	93 049
Ocean Yield ASA	192 450	192 450
	** 3 364 973	2 905 850
Activetainment AS	6 608 000	1
	*** 6 608 000	1
<u>Aksjefond</u>		
Danske bank formuesforvaltning 2014931	7 370 218	10 248 900
Danske bank formuesforvaltning 2027412	12 627 394	15 329 338
Danske bank formuesforvaltning 2419494	6 648 505	8 269 349
	**** 26 646 117	33 847 587
Sum investeringer i aksjer og andeler/obligasjoner	36 273 464	39 004 039

Aksjene er bokført som en portefølje. Per 31.12.20 er bokført verdi av porteføljen kr. 39.004.039.

* Verdi i henhold til investeringsrapport fra Tracks pr. 31.12, dvs beregnet verdjustert egenkapital. Det knytter seg betydelig usikkerhet til markedsverdi på grunn av begrenset likviditet i papirene.

** Børskurs 31.12

*** Verdien av aksjene er nedskrevet. Verdien av aksjene i Activetainment AS er avhengig av at selskapet lykkes med å kommersialisere de produkter som er utviklet.

**** Kurs 31.12.



Note 12 Investeringer i aksjer og andeler, og tilknyttede selskap

Firma	Ansk.tidspunkt	Forretnings- kontor	Stemmeandel	Eierandel	Kostpris	Balanseført verdi
Andel MS Sigrund	22.01.2010	Stavanger			10 000	10 000
Go4 Bemanning AS	10.09.2017	Sandnes			8 250	8 250
Molocenter Norway	11.01.2020	Hauge i Dalane			1 609 617	1 609 617
Sum investeringer i aksjer og andeler					1 627 867	1 627 867

Note 13 Andre driftsinntekter

Annen driftsinntekt inkluderer leieinntekter og offentlige tilskudd.

Note 14 Mellomværende med nærstående parter

Motpart	Fordring		Gjeld	
	Kortsiktig	Langsiktig	Kortsiktig	Langsiktig
Aksjonær	-	-	157 606	611 534
Sum mellomværende med nærstående parter	-	-	157 606	611 534

Note 15 Offentlige tilskudd

Konsernet har i 2020 mottatt offentlige tilskudd som beløper seg til kr 1.049.718 som endel av regjeringens tiltak for å dempe de økonomiske konsekvensene av virusutbruddet og smitteverntiltakene. Tilskuddene er behandlet som annen driftsinntekt.



Deloitte.

Deloitte AS
Strandsvingen 14 A
NO-4032 Stavanger
Norway

Tel: +47 51 81 56 00
www.deloitte.no

Til generalforsamlingen i Torjussen Holding AS

UAVHENGIG REVISORS BERETNING

Uttalelse om revisjonen av årsregnskapet

Konklusjon

Vi har revidert Torjussen Holding AS' årsregnskap som viser et overskudd i selskapsregnskapet på kr 1 585 258 og et overskudd i konsernregnskapet på kr 1 311 959. Årsregnskapet består av:

- selskapsregnskapet, som består av balanse per 31. desember 2020, resultatregnskap og kontantstrømoppstilling for regnskapsåret avsluttet per denne datoen og noter til årsregnskapet, herunder et sammendrag av viktige regnskapsprinsipper, og
- konsernregnskapet, som består av balanse per 31. desember 2020, resultatregnskap og kontantstrømoppstilling for regnskapsåret avsluttet per denne datoen og noter til årsregnskapet, herunder et sammendrag av viktige regnskapsprinsipper.

Etter vår mening:

- er årsregnskapet avgitt i samsvar med lov og forskrifter
- gir det medfølgende selskapsregnskapet et rettviseende bilde av den finansielle stillingen til Torjussen Holding AS per 31. desember 2020 og av selskapets resultater og kontantstrømmer for regnskapsåret som ble avsluttet per denne datoen i samsvar med regnskapslovens regler og god regnskapsskikk i Norge.
- gir det medfølgende konsernregnskapet et rettviseende bilde av den finansielle stillingen til konsernet Torjussen Holding AS per 31. desember 2020 og av konsernets resultater og kontantstrømmer for regnskapsåret som ble avsluttet per denne datoen i samsvar med regnskapslovens regler og god regnskapsskikk i Norge.

Grunnlag for konklusjonen

Vi har gjennomført revisjonen i samsvar med lov, forskrift og god revisjonsskikk i Norge, herunder de internasjonale revisjonsstandardene International Standards on Auditing (ISA-ene). Våre oppgaver og plikter i henhold til disse standardene er beskrevet i Revisors oppgaver og plikter ved revisjon av årsregnskapet. Vi er uavhengige av selskapet og konsernet slik det kreves i lov og forskrift, og har overholdt våre øvrige etiske forpliktelser i samsvar med disse kravene. Etter vår oppfatning er innhentet revisjonsbevis tilstrekkelig og hensiktsmessig som grunnlag for vår konklusjon.

Øvrig informasjon

Ledelsen er ansvarlig for øvrig informasjon. Øvrig informasjon omfatter informasjon i årsrapporten bortsett fra årsregnskapet og den tilhørende revisjonsberetningen.

Vår uttalelse om revisjonen av årsregnskapet dekker ikke øvrig informasjon, og vi attesterer ikke den øvrige informasjonen.

I forbindelse med revisjonen av årsregnskapet er det vår oppgave å lese øvrig informasjon med det formål å vurdere hvorvidt det foreligger vesentlig inkonsistens mellom øvrig informasjon og årsregnskapet, kunnskap vi har opparbeidet oss under revisjonen, eller hvorvidt den tilsynelatende inneholder vesentlig feilinformasjon.

Dersom vi konkluderer med at den øvrige informasjonen inneholder vesentlig feilinformasjon er vi pålagt å rapportere det. Vi har ingenting å rapportere i så henseende.

Deloitte refers to one or more of Deloitte Touche Tohmatsu Limited ("DTTL"), its global network of member firms, and their related entities (collectively, the "Deloitte organization"). DTTL (also referred to as "Deloitte Global") and each of its member firms and related entities are legally separate and independent entities, which cannot obligate or bind each other in respect of third parties. DTTL and each DTTL member firm and related entity is liable only for its own acts and omissions, and not those of each other. DTTL does not provide services to clients. Please see www.deloitte.no to learn more.

© Deloitte AS

Registrert i Foretaksregisteret Medlemmer av Den norske Revisorforening
Organisasjonsnummer: 980 211 282



Deloitte.

side 2
Uavhengig revisors beretning -
Torjussen Holding AS

Styrets og daglig leders ansvar for årsregnskapet

Styret og daglig leder (ledelsen) er ansvarlig for å utarbeide årsregnskapet i samsvar med lov og forskrifter, herunder for at det gir et rettviseende bilde i samsvar med regnskapslovens regler og god regnskapsskikk i Norge. Ledelsen er også ansvarlig for slik intern kontroll som den finner nødvendig for å kunne utarbeide et årsregnskap som ikke inneholder vesentlig feilinformasjon, verken som følge av misligheter eller utilsiktede feil.

Ved utarbeidelsen av årsregnskapet er ledelsen ansvarlig for å ta standpunkt til selskapets og konsernets evne til fortsatt drift, og på tilbørlig måte å opplyse om forhold av betydning for fortsatt drift. Forutsetningen om fortsatt drift skal legges til grunn for årsregnskapet så lenge det ikke er sannsynlig at virksomheten vil bli avvirket.

Revisors oppgaver og plikter ved revisjonen av årsregnskapet

Vårt mål med revisjonen er å oppnå betryggende sikkerhet for at årsregnskapet som helhet ikke inneholder vesentlig feilinformasjon, verken som følge av misligheter eller utilsiktede feil, og å avgi en revisjonsberetning som inneholder vår konklusjon. Betryggende sikkerhet er en høy grad av sikkerhet, men ingen garanti for at en revisjon utført i samsvar med lov, forskrift og god revisjonsskikk i Norge, herunder ISA-ene, alltid vil avdekke vesentlig feilinformasjon som eksisterer. Feilinformasjon kan oppstå som følge av misligheter eller utilsiktede feil. Feilinformasjon blir vurdert som vesentlig dersom den enkeltvis eller samlet med rimelighet kan forventes å påvirke økonomiske beslutninger som brukerne foretar basert på årsregnskapet.

Som del av en revisjon i samsvar med lov, forskrift og god revisjonsskikk i Norge, herunder ISA-ene, utøver vi profesjonelt skjønn og utviser profesjonell skepsis gjennom hele revisjonen. I tillegg:

- identifiserer og anslår vi risikoen for vesentlig feilinformasjon i regnskapet, enten det skyldes misligheter eller utilsiktede feil. Vi utformer og gjennomfører revisjonshandlinger for å håndtere slike risikoer, og innhenter revisjonsbevis som er tilstrekkelig og hensiktsmessig som grunnlag for vår konklusjon. Risikoen for at vesentlig feilinformasjon som følge av misligheter ikke blir avdekket, er høyere enn for feilinformasjon som skyldes utilsiktede feil, siden misligheter kan innebære samarbeid, forfalskning, bevisste utelatelser, uriktige fremstillinger eller overstyring av internkontroll.
- opparbeider vi oss en forståelse av den interne kontroll som er relevant for revisjonen, for å utforme revisjonshandlinger som er hensiktsmessige etter omstendighetene, men ikke for å gi uttrykk for en mening om effektiviteten av selskapets og konsernets interne kontroll.
- evaluerer vi om de anvendte regnskapsprinsippene er hensiktsmessige og om regnskapsestimaterne og tilhørende noteopplysninger utarbeidet av ledelsen er rimelige.
- konkluderer vi på hensiktsmessigheten av ledelsens bruk av fortsatt drift-forutsetningen ved avleggelsen av regnskapet, basert på innhentede revisjonsbevis, og hvorvidt det foreligger vesentlig usikkerhet knyttet til hendelser eller forhold som kan skape tvil av betydning om selskapets og konsernets evne til fortsatt drift. Dersom vi konkluderer med at det eksisterer vesentlig usikkerhet, kreves det at vi i revisjonsberetningen henleder oppmerksomheten på tilleggsopplysningene i regnskapet, eller, dersom slike tilleggsopplysninger ikke er tilstrekkelige, at vi modifiserer vår konklusjon om årsregnskapet og årsberetningen. Våre konklusjoner er basert på revisjonsbevis innhentet inntil datoen for revisjonsberetningen. Etterfølgende hendelser eller forhold kan imidlertid medføre at selskapet og konsernet ikke fortsetter driften.
- evaluerer vi den samlede presentasjonen, strukturen og innholdet, inkludert tilleggsopplysningene, og hvorvidt årsregnskapet representerer de underliggende transaksjonene og hendelsene på en måte som gir et rettviseende bilde.
- innhenter vi tilstrekkelig og hensiktsmessig revisjonsbevis vedrørende den finansielle informasjonen til enhetene eller forretningsområdene i konsernet for å kunne gi uttrykk for en mening om det konsoliderte regnskapet. Vi er ansvarlige for å lede, følge opp og gjennomføre konsernrevisjonen. Vi alene er ansvarlige for vår revisjonskonklusjon.

Vi kommuniserer med dem som har overordnet ansvar for styring og kontroll blant annet om det planlagte omfanget av revisjonen og til hvilken tid revisjonsarbeidet skal utføres. Vi utveksler også informasjon om forhold av betydning som vi har avdekket i løpet av revisjonen, herunder om eventuelle svakheter av betydning i den interne kontrollen.



Deloitte.

side 3
Uavhengig revisors beretning -
Torjussen Holding AS

Uttalelse om andre lovmessige krav

Konklusjon om årsberetningen

Basert på vår revisjon av årsregnskapet som beskrevet ovenfor, mener vi at opplysningene i årsberetningen om årsregnskapet, forutsetningen om fortsatt drift og forslaget til resultatdisponering er konsistente med årsregnskapet og i samsvar med lov og forskrifter.

Konklusjon om registrering og dokumentasjon

Basert på vår revisjon av årsregnskapet som beskrevet ovenfor, og kontrollhandlinger vi har funnet nødvendig i henhold til internasjonal standard for attestasjonsoppdrag (ISAE) 3000 «Attestasjonsoppdrag som ikke er revisjon eller forenklet revisorkontroll av historisk finansiell informasjon», mener vi at ledelsen har oppfylt sin plikt til å sørge for ordentlig og oversiktlig registrering og dokumentasjon av selskapets regnskapsopplysninger i samsvar med lov og god bokføringskikk i Norge.

Stavanger, 15. juni 2021
Deloitte AS



Bård Frøyland
statsautorisert revisor




Torjussen Holding AS
Resultatregnskap

NOTER	DRIFTSINNEKTER OG DRIFTSKOSTNADER	2020	2019
	Inntekt på investering i datterselskap	0	0
	Sum driftsinntekter	0	0
2	Annen driftskostnad	95 163	85 256
	Sum driftskostnader	95 163	85 256
	Driftsresultat	-95 163	-85 256
	FINANSINNEKTER OG FINANSKOSTNADER		
	Renteinntekt fra foretak i samme konsern	330 885	318 225
	Annen renteinntekt	2 413	85 397
	Annen finansinntekt	22 164	0
4	Inntekt/kostnad på markedsbaserte finansielle omløpsmidler	1 382 645	238 199
	Annen rentekostnad	-420	0
	Annen finanskostnad	0	-5 250
	Netto finansresultat	1 737 686	636 571
	Ordinært resultat før skattekostnad	1 642 524	551 316
7	Skattekostnad på ordinært resultat	-57 266	-68 459
	Ordinært resultat	1 585 258	482 857
	ÅRSRESULTAT	1 585 258	482 857
	OVERFØRINGER		
5	Avsatt til annen egenkapital	1 585 258	-517 144
5	Tilleggsutbytte	0	1 000 000
	Sum overføringer	1 585 258	482 857

Torjussen Holding AS
Balanse pr. 31. desember

NOTER	EIENDELER	2020	2019
	Anleggsmidler		
	Finansielle anleggsmidler		
6	Investeringer i datterselskap	11 344 877	11 141 943
6	Investeringer i tilknyttet selskap	1 617 867	8 250
	Sum finansielle anleggsmidler	12 962 844	11 150 193
	Sum anleggsmidler	12 962 844	11 150 193
	Omløpsmidler		
	Fordringer		
8	Fordring konsernselskap	6 968 593	6 828 562
8	Andre kortsiktige fordringer	1 000	1 000
	Sum fordringer	6 969 593	6 829 562
4	Markedsbaserte aksjer	8 269 349	8 238 199
	Sum investeringer	8 269 349	8 238 199
	Bankinnskudd, kontanter o.l.	356 059	554 291
	Sum omløpsmidler	15 595 001	15 622 052
	SUM EIENDELER	28 557 845	26 772 245
	EGENKAPITAL OG GJELD		
	Egenkapital		
	Innskutt egenkapital		
3, 5	Seiskapskapital (1 aksje á kr 100 000)	100 000	100 000
5	Overkurs	6 932 507	6 932 507
	Sum innskutt egenkapital	7 032 507	7 032 507
	Opptjent egenkapital		
5	Annen egenkapital	21 215 637	19 630 379
	Sum opptjent egenkapital	21 215 637	19 630 379
	Sum egenkapital	28 248 144	26 662 886
8	Øvrig langsiktig gjeld	49 401	0
	Sum annen langsiktig gjeld	49 401	0
	Leverandørgjeld	0	2 368
7	Betalbar skatt	0	57 591
	Skyldig konsernbidrag	260 300	49 400
	Sum gjeld	309 701	109 359
	SUM EGENKAPITAL OG GJELD	28 557 845	26 772 245

Stavanger, 15.06.2021
Styret i Torjussen Holding AS
Bjørn Håkon Torjussen
Styrets- og daglig leder



Torjussen Holding AS

Kontantstrømsanalyse

	2020	2019
LIKVIDER TILFØRT/BRUKT PÅ VIRKSOMHETEN:		
Tilført fra årets virksomhet *)	180 124	318 367
+/- Endring i debitorer	0	0
+/- Endring i leverandørgjeld	-2 368	1 276
+/- Endring tidsavgrensede poster	-140 029	-568 226
A = Netto likviditetsendring fra virksomheten	37 727	-248 583
LIKVIDER TILFØRT/BRUKT PÅ INVESTERINGER:		
+/- Endring ved kjøp & salg av andre investeringer	-235 959	-8 000 000
+/- Endring markedsbaserte finansielle omløpsmidler	0	0
+/- Endring langsiktige fordringer	0	0
B = Netto likviditetsendringer fra investeringer	-235 959	-8 000 000
LIKVIDER TILFØRT/BRUKT PÅ FINANSIERING:		
- Utbetalt utbytte	0	-1 000 000
C = Netto likviditetsendring fra finansiering	0	-1 000 000
Netto endring i likvider gjennom året	-198 232	-9 248 583
+ Likviditetsbeholdning pr. 01.01.	554 291	9 802 873
= Likviditetsbeholdning pr. 31.12.	356 059	554 291
*) Dette tallet fremkommer slik:		
Resultat før skatt	1 642 524	551 316
- Periodens betalte skatt	-57 591	
+/- Nedskrivning/reversering av tidligere nedskrivning finansielle anleggsmidler	0	0
+/- Verdiendring finansielle omløpsmidler	-1 382 645	-238 199
+/- Gev/tap ved salg aksjer	-22 164	5 250
= Tilført fra årets virksomhet	180 124	318 367



Torjussen Holding AS

Noter til regnskapet 2020

Note 1 Regnskapsprinsipper

Årsregnskapet er utarbeidet i samsvar med regnskapsloven av 1998 og god regnskapsskikk for små foretak i Norge.

Hovedregel for vurdering og klassifisering av eiendeler og gjeld

Eiendeler bestemt til varig eie eller bruk er klassifisert som anleggsmidler. Andre eiendeler er klassifisert som omløpsmidler. Fordringer som skal tilbakebetales innen et år er klassifisert som omløpsmidler. Ved klassifisering av kortsiktig og langsiktig gjeld er tilsvarende kriterier lagt til grunn.

Omløpsmidler vurderes til laveste av anskaffelseskost og virkelig verdi.

Anleggsmidler vurderes til anskaffelseskost, men nedskrives til gjenvinnbart beløp dersom dette er lavere enn bokført verdi, og verdifallet forventes ikke å være forbigående. Anleggsmidler med begrenset økonomisk levetid avskrives planmessig.

Fordringer

Kundefordringer og andre fordringer er oppført til pålydende etter fradrag for avsetning for forventet tap. Avsetning til tap gjøres på grunnlag av individuell vurdering av de enkelte fordringer.

Skatter

Skattekostnaden sammenstilles med regnskapsmessig resultat før skatt. Skatt knyttet til egenkapitaltransaksjoner, for eksempel konsernbidrag, føres mot egenkapitalen.

Skattekostnaden består av betalbar skatt (skatt på årets direkte skattepliktige inntekt) og endring i netto utsatt skatt. Skattekostnaden fordeles på ordinært resultat og virkning av prinsippendring og korrigering av feil i henhold til skattegrunnlaget. Utsatt skatt og utsatt skattefordel er presentert netto i balansen.

Aksjer i datterselskap

Aksjer i datterselskap vurderes til kostpris. Ved verdifall som vurderes å ikke være forbigående nedskrives disse til andel av egenkapital.

Note 2 Lønnskostnader og ytelser, godtgjørelser til daglig leder, styret og revisor

Selskapet har i 2020 ingen ansatte og har ikke utbetalt lønn eller andre ytelser til selskapets styre eller daglig leder.

Pensjonsforpliktelser

Selskapet har ingen ansatte og er ikke pliktig til å ha tjenestepensjonsordning etter lov om obligatorisk tjenestepensjon.

Honorar til revisor eks. mva utgjør:	2020	2019
Lovpålagt revisjon	8 600	8 300
Bistand utarbeidelse av selskapsregnskap og konsernregnskap m.m	52 800	50 300
Sum	61 400	58 600



Torjussen Holding AS Noter til regnskapet 2020

Note 3 Aksjonærer

Aksjekapitalen i Torjussen Holding AS pr. 31.12 består av:

	Antall	Pålydende	Bokført
Ordinære aksjer	1	100 000,0	100 000
Sum	1		100 000

Eierstruktur

De største aksjonærene i % pr. 31.12 var:

	Ordinære	Eierandel	Stemmeandel
Bjørn Håkon Torjussen	1	100,0	100,0

Aksjer og opsjoner eiet av medlemmer i styret og daglig leder:

Navn	Verv	Ordinære
Bjørn Håkon Torjussen	Styrets- og daglig leder	1
Totalt antall aksjer		1

Note 4 Aksjer og andeler i andre foretak m.v.

	Anskaffelseskost	Markedsverdi
Aksjefond		
Danske Bank Formuesforvaltning 2419494	6 648 505	8 269 349
Sum*	6 648 505	8 269 349

* Kurs 31.12.2020

Note 5 Egenkapital

	Aksjekapital	Overkurs	Annen egenkapital	Sum egenkapital
Pr. 31.12.2019	100 000	6 932 507	19 630 379	26 662 886
Pr 01.01.2020	100 000	6 932 507	19 630 379	26 662 886
Årets resultat			1 585 258	1 585 258
Pr 31.12.2020	100 000	6 932 507	21 215 637	28 248 144



Torjussen Holding AS
Noter til regnskapet 2020

Note 6 Datterselskap, tilknyttet selskap m.v.

Firma	Eierandel	Kostpris	Bokført verdi
O.Torjussen & Sønner AS	100%	1 571 865	1 571 865
Torjussen Eiendom AS	100%	13 971 061	6 261 835
H-T Bygg AS	100%	988 410	988 410
ST. Hansgt 8 AS	100%	2 473 867	2 473 867
Nannestad Bygg AS	100%	49 000	49 000
Go4bemanning AS	55%	8 250	8 250
Motorcenter Norway AS	16,43%	1 609 617	1 609 617
Sum		20 672 070	12 962 844

Firma	Resultat	Egenkapital
O.Torjussen & Sønner AS	-1 616 250	14 058 902
Torjussen Eiendom AS	998 540	10 131 046
H T Bygg AS	-168 469	987 629
ST. Hansgt 8 AS	547 433	3 485 899
Nannestad Bygg AS	-34 552	110 790
Go4 Bemanning AS	53 745	492 668
Motorcenter Norway AS	5 241	280 199

Note 7 Skatt

Årets skattekostnad	2020	2019
Resultatført skatt på ordinært resultat:		
Betalbar skatt	57 266	68 459
Endring i utsatt skattefordel	0	0
Skattekostnad ordinært resultat	57 266	68 459

Skattepliktig inntekt:		
Ordinært resultat før skatt	1 642 524	551 316
Permanente forskjeller	-1 382 225	-232 949
Avgitt konsernbidrag	-260 299	-49 400
Anvendelse av fremførbart underskudd	0	-7 192
Skattepliktig inntekt	0	261 775

Betalbar skatt i balansen:		
Betalbar skatt på årets resultat	57 266	68 459
Betalbar skatt på avgitt konsernbidrag	-57 266	-10 868
Sum betalbar skatt i balansen	0	57 591

Note 8 Mellomværende nærstående parter

	Gjeld		Fordring	
	2020	2019	2020	2019
St. Hansgate 8 AS	0	0	0	220 854
O. Torjussen & Sønner	-309 701	-49 400	0	0
Nannestad Bygg AS	0	0	298 468	255 208
Torjussen Eiendom AS	0	0	6 670 125	6 352 500
Sum	-309 701	-49 400	6 968 593	6 828 562

Side 6