



ÅRSREGNSKAPET FOR REGNSKAPSÅRET 2021 - GENERELL INFORMASJON

Enheten

Organisasjonsnummer: 990 027 803
Organisasjonsform: Aksjeselskap
Foretaksnavn: JOARS TRANSPORT AS
Forretningsadresse: Granbergveien
9360 BARDU

Regnskapsår

Årsregnskapets periode: 01.01.2021 - 31.12.2021

Konsern

Morselskap i konsern: Nei

Regnskapsregler

Regler for små foretak benyttet: Ja
Benyttet ved utarbeidelsen av årsregnskapet til selskapet: Regnskapslovens alminnelige regler

Årsregnskapet fastsatt av kompetent organ

Bekreftet av representant for selskapet: Joar Edmund Johansen
Dato for fastsettelse av årsregnskapet: 08.04.2022

Grunnlag for avgivelse

År 2021: Årsregnskapet er elektronisk innlevert
År 2020: Tall er hentet fra elektronisk innlevert årsregnskap fra 2021

Det er ikke krav til at årsregnskapet m.v. som sendes til Regnskapsregisteret er undertegnet. Kontrollen på at dette er utført ligger hos revisor/enhetens øverste organ. Sikkerheten ivaretas ved at innsender har rolle/rettighet for innsending av årsregnskapet via Altinn, og ved at det bekreftes at årsregnskapet er fastsatt av kompetent organ.

Brønnøysundregistrene, 04.07.2023



Resultatregnskap

Beløp i: NOK	Note	2021	2020
RESULTATREGNSKAP			
Inntekter			
Salgsinntekt		13 315 559	11 316 988
Annen driftsinntekt		205 165	97 225
Sum inntekter		13 520 724	11 414 213
Kostnader			
Varekostnad		1 025 040	910 486
Lønnskostnad	1	5 311 490	5 238 859
Avskrivning på driftsmidler	2	449 602	491 400
Annen driftskostnad		3 591 406	3 467 387
Sum kostnader		10 377 538	10 108 133
Driftsresultat		3 143 186	1 306 080
Finansinntekter og finanskostnader			
Annen renteinntekt		12 336	27 768
Sum finansinntekter		12 336	27 768
Annen rentekostnad		5 383	3 495
Annen finanskostnad		2 334	
Sum finanskostnader		7 717	3 495
Netto finans		4 619	24 272
Ordinært resultat før skattekostnad		3 147 805	1 330 353
Skattekostnad på ordinært resultat	3	692 517	292 181
Ordinært resultat etter skattekostnad		2 455 288	1 038 172
Årsresultat		2 455 288	1 038 172
Årsresultat etter minoritetsinteresser		2 455 288	1 038 172
Totalresultat		2 455 288	1 038 172
Overføringer og disponeringer			



Resultatregnskap

Beløp i: NOK	Note	2021	2020
Ordinært utbytte		600 000	600 000
Avsatt til annen egenkapital		1 855 288	438 172
Sum overføringer og disponeringer		2 455 288	1 038 172



Balanse

Beløp i: NOK	Note	2021	2020
BALANSE - EIENDELER			
Anleggsmidler			
Immaterielle eiendeler			
Utsatt skattefordel	3	149 633	121 473
Sum immaterielle eiendeler		149 633	121 473
Varige driftsmidler			
Tomter, bygninger o.a. fast eiendom	2	2 912 382	3 146 482
Driftsløsøre, inventar o.a. utstyr	2	392 670	587 100
Sum varige driftsmidler		3 305 052	3 733 582
Finansielle anleggsmidler			
Investeringer i aksjer og andeler	4	15 000 000	10 000 000
Obligasjoner		10 558	137 224
Sum finansielle anleggsmidler		15 010 558	10 137 224
Sum anleggsmidler		18 465 243	13 992 279
Omløpsmidler			
Varer			
Fordringer			
Kundefordringer		1 847 112	1 946 879
Andre kortsiktige fordringer		334 267	315 432
Sum fordringer		2 181 379	2 262 311
Bankinnskudd, kontanter og lignende			
Bankinnskudd, kontanter o.l.		4 594 128	6 589 505
Sum bankinnskudd, kontanter og lignende		4 594 128	6 589 505
Sum omløpsmidler		6 775 507	8 851 816
SUM EIENDELER		25 240 750	22 844 096

BALANSE - EGENKAPITAL OG GJELD



Balanse

Beløp i: NOK	Note	2021	2020
Egenkapital			
Innskutt egenkapital			
Aksjekapital		100 000	100 000
Sum innskutt egenkapital		100 000	100 000
Opptjent egenkapital			
Annen egenkapital		21 920 573	20 065 285
Sum opptjent egenkapital		21 920 573	20 065 285
Sum egenkapital		22 020 573	20 165 285
Sum langsiktig gjeld		0	0
Kortsiktig gjeld			
Leverandørgjeld		523 775	377 631
Betalbar skatt	3	720 677	366 886
Skyldig offentlige avgifter		567 894	670 598
Utbytte		600 000	600 000
Annen kortsiktig gjeld		807 831	663 695
Sum kortsiktig gjeld		3 220 178	2 678 811
Sum gjeld		3 220 178	2 678 811
SUM EGENKAPITAL OG GJELD		25 240 750	22 844 096



Brønnøysundregistrene

ÅRSREGNSKAP FOR REGNSKAPSÅRET 2021 - GENERELL INFORMASJON

Journalnummer: 2022 655574

Enheten

Organisasjonsnummer: 990 027 803
Organisasjonsform: Aksjeselskap
Foretaksnavn: JOARS TRANSPORT AS
Forretningsadresse: Granbergveien
9360 BARDU

Regnskapsår

Årsregnskapets periode: 01.01.2021 - 31.12.2021

Konsern

Morselskap i konsern: Nei

Regnskapsregler

Regler for små foretak benyttet: Ja
Benyttet ved utarbeidelsen av
årsregnskapet til selskapet: Regnskapslovens alminnelige regler

Årsregnskapet fastsatt av kompetent organ

Bekreftet av representant for selskapet: Joar Edmund Johansen
Dato for fastsettelse av årsregnskapet: 08.04.2022

Revisjon

Årsregnskapet er utarbeidet av ekstern
autorisert regnskapsfører: Ja
Ekstern autorisert regnskapsfører har i
løpet av regnskapsåret bistått ved den
løpende regnskapsføringen eller utført
andre tjenester for selskapet enn å
utarbeide årsregnskapet: Ja

Grunnlag for avgivelse

År 2021: Årsregnskap er elektronisk innlevert.
År 2020: Tall er hentet fra elektronisk innlevert årsregnskap fra 2021.

Det er ikke krav til at årsregnskapet m.v. som sendes til Regnskapsregisteret er undertegnet. Kontrollen på at dette er utført ligger hos revisor/enhetens øverste organ. Sikkerheten ivaretas ved at innsender har rolle/rettighet for innsending av årsregnskapet via Altinn, og ved at det bekreftes at årsregnskapet er fastsatt av kompetent organ.

Brønnøysundregistrene, 16.07.2022

Brønnøysundregistrene
Postadresse: Postboks 900, 8910 Brønnøysund
Telefon: 75 00 75 00
E-post: firmapost@brreg.no Internett: www.brreg.no
Organisasjonsnummer: 974 760 673



Organisasjonsnr: 990 027 803
JOARS TRANSPORT AS

RESULTATREGNSKAP

Beløp i: NOK	Note	2021	2020
RESULTATREGNSKAP			
Inntekter			
Salgsinntekt		13 315 559	11 316 988
Annen driftsinntekt		205 165	97 225
Sum inntekter		13 520 724	11 414 213
Kostnader			
Varekostnad		1 025 040	910 486
Lønnskostnad	1	5 311 490	5 238 859
Avskrivning på driftsmidler	2	449 602	491 400
Annen driftskostnad		3 591 406	3 467 387
Sum kostnader		10 377 538	10 108 133
Driftsresultat		3 143 186	1 306 080
Finansinntekter og finanskostnader			
Annen renteinntekt		12 336	27 768
Sum finansinntekter		12 336	27 768
Annen rentekostnad		5 383	3 495
Annen finanskostnad		2 334	
Sum finanskostnader		7 717	3 495
Netto finans		4 619	24 272
Ordinært resultat før skattekostnad			
Skattekostnad på ordinært resultat	3	692 517	292 181
Ordinært resultat etter skattekostnad		2 455 288	1 038 172
Årsresultat		2 455 288	1 038 172
Årsresultat etter minoritetsinteresser		2 455 288	1 038 172
Totalresultat		2 455 288	1 038 172
Overføringer og disponeringer			
Ordinært utbytte		600 000	600 000
Avsatt til annen egenkapital		1 855 288	438 172
Sum overføringer og disponeringer		2 455 288	1 038 172



Organisasjonsnr: 990 027 803
JOARS TRANSPORT AS

BALANSE

Beløp i: NOK	Note	2021	2020
BALANSE - EIENDELER			
Anleggsmidler			
Immaterielle eiendeler			
Utsatt skattefordel	3	149 633	121 473
Sum immaterielle eiendeler		149 633	121 473
Varige driftsmidler			
Tomter, bygninger o.a. fast eiendom	2	2 912 382	3 146 482
Driftsløsøre, inventar o. a. utstyr	2	392 670	587 100
Sum varige driftsmidler		3 305 052	3 733 582
Finansielle anleggsmidler			
Investeringer i aksjer og andeler	4	15 000 000	10 000 000
Obligasjoner		10 558	137 224
Sum finansielle anleggsmidler		15 010 558	10 137 224
Sum anleggsmidler		18 465 243	13 992 279
Omløpsmidler			
Varer			
Fordringer			
Kundefordringer		1 847 112	1 946 879
Andre kortsiktige fordringer		334 267	315 432
Sum fordringer		2 181 379	2 262 311
Bankinnskudd, kontanter og lignende			
Bankinnskudd, kontanter o. l.		4 594 128	6 589 505
Sum bankinnskudd, kontanter og lignende		4 594 128	6 589 505
Sum omløpsmidler		6 775 507	8 851 816
SUM EIENDELER		25 240 750	22 844 096
BALANSE - EGENKAPITAL OG GJELD			
Egenkapital			
Innskutt egenkapital			
Aksjekapital		100 000	100 000



Sum innskutt egenkapital	100 000	100 000
Opptjent egenkapital		
Annen egenkapital	21 920 573	20 065 285
Sum opptjent egenkapital	21 920 573	20 065 285
Sum egenkapital	22 020 573	20 165 285
Sum langsiktig gjeld	0	0
Kortsiktig gjeld		
Leverandørgjeld	523 775	377 631
Betalbar skatt	720 677	366 886
Skyldig offentlige avgifter	567 894	670 598
Utbytte	600 000	600 000
Annen kortsiktig gjeld	807 831	663 695
Sum kortsiktig gjeld	3 220 178	2 678 811
Sum gjeld	3 220 178	2 678 811
SUM EGENKAPITAL OG GJELD	25 240 750	22 844 096



Organisasjonsnr: 990 027 803
JOARS TRANSPORT AS

NOTEOPPLYSNINGER - SELSKAP - alle poster oppgitt i hele tall

Note

Antall aksjer og aksjeeiere

Note

1

Antall årsverk i regnskapsåret

Virksomheten har hatt følgende antall årsverk:
6.00

Omløpsmidler Startdato Sluttdato Endring

Skattemessig fremf.undersk. Startdato Sluttdato Endring

Kortsiktig gjeld Startdato Sluttdato Endring

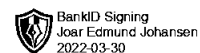


Årsregnskap 2021 Joars Transport AS

Resultatregnskap
Balanse
Noter til regnskapet

Utarbeidet av Bardufoss Regnskap AS
Autorisert regnskapsførerselskap

Org.nr.: 990 027 803



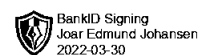
Resultatregnskap Joars Transport AS

DRIFTSINTEKTER OG DRIFTSKOSTNADER	NOTE	2021	2020
Salgsinntekt		13 315 559	11 316 988
Annen driftsinntekt		205 165	97 225
Sum driftsinntekter		13 520 724	11 414 213
Varekostnad		1 025 040	910 486
Lønnskostnad	1	5 311 490	5 238 859
Avskrivning på driftsmidler	2	449 602	491 400
Annen driftskostnad		3 591 406	3 467 387
Sum driftskostnader		10 377 538	10 108 133
Driftsresultat		3 143 186	1 306 080
FINANSINTEKTER OG FINANSKOSTNADER			
Annen renteinntekt		12 336	27 768
Annen rentekostnad		5 383	3 495
Annen finanskostnad		2 334	0
Resultat av finansposter		4 619	24 272
Ordinært resultat før skattekostnad		3 147 805	1 330 353
Skattekostnad på ordinært resultat	3	692 517	292 181
Ordinært resultat		2 455 288	1 038 172
Årsresultat		2 455 288	1 038 172
OVERFØRINGER			
Avsatt til utbytte		600 000	600 000
Avsatt til annen egenkapital		1 855 288	438 172
Sum overføringer		2 455 288	1 038 172



Balanse Joars Transport AS

EIENDELER	NOTE	2021	2020
ANLEGGSMIDLER			
Utsatt skattefordel	3	149 633	121 473
Sum immaterielle eiendeler		149 633	121 473
VARIGE DRIFTSMIDLER			
Tomter, bygninger o.a. fast eiendom	2	2 912 382	3 146 482
Driftsløsøre, inventar o.a. utstyr	2	392 670	587 100
Sum varige driftsmidler		3 305 052	3 733 582
FINANSIELLE ANLEGGSMIDLER			
Investeringer i aksjer og andeler	4	15 000 000	10 000 000
Forskuddsleasing		10 558	137 224
Sum finansielle anleggsmidler		15 010 558	10 137 224
Sum anleggsmidler		18 465 243	13 992 279
OMLØPSMIDLER			
FORDRINGER			
Kundefordringer		1 847 112	1 946 879
Andre kortsiktige fordringer		334 267	315 432
Sum fordringer		2 181 379	2 262 311
BANKINNSKUDD, KONTANTER O.L.		4 594 128	6 589 505
Sum omløpsmidler		6 775 507	8 851 816
Sum eiendeler		25 240 750	22 844 096



Balanse Joars Transport AS

EGENKAPITAL OG GJELD	NOTE	2021	2020
INNSKUTT EGENKAPITAL			
Aksjekapital		100 000	100 000
Sum innskutt egenkapital		100 000	100 000
OPPTJENT EGENKAPITAL			
Annen egenkapital		21 920 573	20 065 285
Sum opptjent egenkapital		21 920 573	20 065 285
Sum egenkapital		22 020 573	20 165 285
GJELD			
KORTSIKTIG GJELD			
Leverandørgjeld		523 775	377 631
Betalbar skatt	3	720 677	366 886
Skyldig offentlige avgifter		567 894	670 598
Utbytte		600 000	600 000
Annen kortsiktig gjeld		807 831	663 695
Sum kortsiktig gjeld		3 220 178	2 678 811
Sum gjeld		3 220 178	2 678 811
Sum egenkapital og gjeld		25 240 750	22 844 096

Granberg, 29.03.2022
Styret i Joars Transport AS

Joar Edmund Johansen
styreleder



Regnskapsprinsipper

Årsregnskapet er satt opp i samsvar med regnskapsloven og NRS 8 - God regnskapsskikk for små foretak.

DRIFTSINNTEKTER

Inntektsføring ved salg av varer skjer på leveringstidspunktet. Tjenester inntektsføres etter hvert som de leveres.

SKATT

Skattekostnaden i resultatregnskapet omfatter både periodens betalbare skatt og endring i utsatt skatt. Utsatt skatt er beregnet med 22 % på grunnlag av de midlertidige forskjeller som eksisterer mellom regnskapsmessige og skattemessige verdier, samt ligningsmessig underskudd til fremføring ved utgangen av regnskapsåret. Skatteøkende og skattereduserende midlertidige forskjeller som reverseres eller kan reverseres i samme periode er utlignet og nettoført.

KLASSIFISERING OG VURDERING AV ANLEGGSMIDLER

Anleggsmidler omfatter eiendeler bestemt til varig eie og bruk. Anleggsmidler er vurdert til anskaffelseskost. Varige driftsmidler balanseføres og avskrives over driftsmidlets økonomiske levetid. Avskrivningsperioden for fast eiendom anskaffet etter 2009 er dekomponert i en del som gjelder råbygget og en del som gjelder faste tekniske installasjoner. Varige driftsmidler nedskrives til gjenvinnbart beløp ved verdifall som forventes ikke å være forbigående. Gjenvinnbart beløp er det høyeste av netto salgsverdi og verdi i bruk. Verdi i bruk er nåverdi av fremtidige kontantstrømmer knyttet til eiendelen. Nedskrivningen reverseres når grunnlaget for nedskrivningen ikke lenger er til stede.

KLASSIFISERING OG VURDERING AV OMLØPSMIDLER

Omløpsmidler og kortsiktig gjeld omfatter normalt poster som forfaller til betaling innen ett år etter balansedagen, samt poster som knytter seg til varekretsløpet. Omløpsmidler vurderes til laveste verdi av anskaffelseskost og virkelig verdi.

FORDRINGER

Kundefordringer og andre fordringer oppføres til pålydende etter fradrag for avsetning til forventet tap. Avsetning til tap gjøres på grunnlag av en individuell vurdering av de enkelte fordringene.

Note 1 Lønnskostnader.

LØNNSKOSTNADER	2021	2020
Lønninger	4 697 363	4 494 868
Arbeidsgiveravgift	249 271	212 156
Pensjonskostnader	222 349	407 047
Andre ytelser	142 508	124 788
Sum	5 311 490	5 238 859

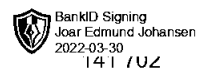
Selskapet har i 2021 sysselsatt 6 årsverk.

Note 2 Anleggsmidler

	BYGGNINGER	MASKINER/INVENTAR
Anskaffelseskost pr. 01.01.21	4 165 742	2 733 259
Tilgang kjøpte driftsmidler		21 072
Anskaffelseskost 31.12.21	4 165 742	2 754 331
Akkumulerte avskrivninger 31.12.21	1 253 360	2 499 661
Bokført verdi 31.12.21	2 912 382	254 670

Joars Transport AS

Side 4



BankID Signing
Joar Edmund Johansen
2022-03-30
141 / UZ

Årets ordinære avskrivninger	234 100	
Økonomisk levetid	10-20 år	0-10 år

TRANSPORTMIDLER

SUM

Anskaffelseskost pr. 01.01.21	1 689 333	8 588 334
Tilgang kjøpte driftsmidler		21 072
Anskaffelseskost 31.12.21	1 689 333	8 609 406
Akkumulerte avskrivninger 31.12.21	1 551 333	5 304 354
Bokført verdi 31.12.21	138 000	3 305 052
Årets ordinære avskrivninger	73 800	449 602
Økonomisk levetid	0-8 år	

Note 3 Skatt

ÅRETS SKATTEKOSTNAD	2021	2020
Resultatført skatt på ordinært resultat:		
Betalbar skatt	720 677	366 886
Endring i utsatt skattefordel	-28 160	-74 705
Skattekostnad ordinært resultat	692 517	292 181
Skattepliktig inntekt:		
Ordinært resultat før skatt	3 147 805	1 330 353
Permanente forskjeller	0	-2 256
Endring i midlertidige forskjeller	127 999	339 567
Skattepliktig inntekt	3 275 804	1 667 664
Betalbar skatt i balansen:		
Betalbar skatt på årets resultat	720 677	366 886
Sum betalbar skatt i balansen	720 677	366 886


Skatteeffekten av midlertidige forskjeller som har gitt opphav til utsatt skatt og utsatte skattefordeler, spesifisert på typer av midlertidige forskjeller

	2021	2020	ENDRING
Varige driftsmidler	-380 149	-252 150	127 999
Fordringer	-300 000	-300 000	0
Sum	-680 149	-552 150	127 999
Grunnlag for utsatt skattefordel	-680 149	-552 150	127 999
Utsatt skattefordel (22 %)	-149 633	-121 473	28 160



Note 4 Verdipapirer

	Eier- andel	Anskaffelses kost	Balanseført verdi
Bedriftshelse Nord AS	0,1%		
DI Horisont Rente Pluss	41 708,4%	10 000 000	10 000 000
DI Norsk Kort Obligasjon	42 709,5%	5 000 000	5 000 000
Sum		15 000 000	15 000 000



Til generalforsamlingen i
Joars Transport AS

UAVHENGIG REVISORS BERETNING

Uttalelse om revisjonen av årsregnskapet

Konklusjon

Vi har revidert Joars Transport AS' årsregnskap som viser et overskudd på kr 2 455 288. Årsregnskapet består av balanse per 31. desember 2021, resultatregnskap for regnskapsåret avsluttet per denne datoen og noter til årsregnskapet, herunder et sammendrag av viktige regnskapsprinsipper.

Etter vår mening

- oppfyller årsregnskapet gjeldende lovkrav, og
- gir årsregnskapet et rettviseende bilde av selskapets finansielle stilling per 31. desember 2021 og av dets resultat for regnskapsåret avsluttet per denne datoen i samsvar med regnskapslovens regler og god regnskapsskikk i Norge.

Grunnlag for konklusjonen


Vi har gjennomført revisjonen i samsvar med de internasjonale revisjonsstandardene International Standards on Auditing (ISA-ene). Våre oppgaver og plikter i henhold til disse standardene er beskrevet nedenfor under Revisors oppgaver og plikter ved revisjonen av årsregnskapet. Vi er uavhengige av selskapet slik det kreves i lov, forskrift og International Code of Ethics for Professional Accountants (inkludert internasjonale uavhengighetsstandarder) utstedt av the International Ethics Standards Board for Accountants (IESBA-reglene), og vi har overholdt våre øvrige etiske forpliktelser i samsvar med disse kravene. Innhentet revisjonsbevis er etter vår vurdering tilstrekkelig og hensiktsmessig som grunnlag for vår konklusjon.

Øvrig informasjon

Styret og daglig leder (ledelsen) er ansvarlige for øvrig informasjon som er publisert sammen med årsregnskapet. Vår konklusjon om årsregnskapet ovenfor dekker ikke øvrig informasjon.

I forbindelse med revisjonen av årsregnskapet er det vår oppgave å lese øvrig informasjon. Formålet er å vurdere hvorvidt det foreligger vesentlig inkonsistens mellom den øvrige informasjonen og årsregnskapet og den kunnskap vi har opparbeidet oss under revisjonen av årsregnskapet, eller hvorvidt øvrig informasjon fremstår som vesentlig feil. Vi har plikt til å rapportere dersom øvrig informasjon fremstår som vesentlig feil. Vi har ingenting å rapportere i så henseende.

Medlem av	Postadresse:	Kontoradresse:	Bankgiro:	4520.13.82630
Den norske	Boks 334	Industriveien 4	Telefon:	77 18 11 77
Revisorforening	9365 Bardu	9360 Bardu		
Revisornr./Foretaksnr.	986 053 255			



Ledelsens ansvar for årsregnskapet

Ledelsen er ansvarlig for å utarbeide årsregnskapet og for at det gir et rettviseende bilde i samsvar med regnskapslovens regler og god regnskapsskikk i Norge. Ledelsen er også ansvarlig for slik intern kontroll som den finner nødvendig for å kunne utarbeide et årsregnskap som ikke inneholder vesentlig feilinformasjon, verken som følge av misligheter eller utilsiktede feil.

Ved utarbeidelsen av årsregnskapet må ledelsen ta standpunkt til selskapets evne til fortsatt drift og opplyse om forhold av betydning for fortsatt drift. Forutsetningen om fortsatt drift skal legges til grunn for årsregnskapet så lenge det ikke er sannsynlig at virksomheten vil bli avvirket.

Revisors oppgaver og plikter ved revisjonen av årsregnskapet

Vårt mål er å oppnå betryggende sikkerhet for at årsregnskapet som helhet ikke inneholder vesentlig feilinformasjon, verken som følge av misligheter eller utilsiktede feil, og å avgi en revisjonsberetning som inneholder vår konklusjon. Betryggende sikkerhet er en høy grad av sikkerhet, men ingen garanti for at en revisjon utført i samsvar med ISA-ene, alltid vil avdekke vesentlig feilinformasjon som eksisterer. Feilinformasjon kan oppstå som følge av misligheter eller utilsiktede feil.

Feilinformasjon blir vurdert som vesentlig dersom den enkeltvis eller samlet med rimelighet kan forventes å påvirke økonomiske beslutninger som brukerne foretar basert på årsregnskapet.

For videre beskrivelse av revisors oppgaver og plikter vises det til <https://revisorforeningen.no/revisjonsberetninge>

BARDU, 4. april 2022

Revisorene Helberg & Øverås AS

Guro Øverås

Statsautorisert revisor

(elektronisk signert)

Medlem av	Postadresse:	Kontoradresse:	Bankgiro:	4520.13.82630
Den norske	Boks 334	Industriveien 4	Telefon:	77 18 11 77
Revisorforening	9365 Bardu	9360 Bardu		
Revisornr./Foretaksnr.	986 053 255			