



ÅRSREGNSKAPET FOR REGNSKAPSÅRET 2018 - GENERELL INFORMASJON

Enheten

Organisasjonsnummer: 917 349 622
Organisasjonsform: Aksjeselskap
Foretaksnavn: TRAKNTRACE AS
Forretningsadresse: Thomas Simensens vei 18
3041 DRAMMEN

Regnskapsår

Årsregnskapets periode: 01.01.2018 - 31.12.2018

Konsern

Morselskap i konsern: Nei

Regnskapsregler

Regler for små foretak benyttet: Ja
Benyttet ved utarbeidelsen av årsregnskapet til selskapet: Regnskapslovens alminnelige regler

Årsregnskapet fastsatt av kompetent organ

Bekreftet av representant for selskapet: Brian John Brown
Dato for fastsettelse av årsregnskapet: 23.05.2019

Grunnlag for avgivelse

År 2018: Årsregnskapet er elektronisk innlevert
År 2017: Tall er hentet fra elektronisk innlevert årsregnskap fra 2018

Det er ikke krav til at årsregnskapet m.v. som sendes til Regnskapsregisteret er undertegnet. Kontrollen på at dette er utført ligger hos revisor/enhetens øverste organ. Sikkerheten ivaretas ved at innsender har rolle/rettighet for innsending av årsregnskapet via Altinn, og ved at det bekreftes at årsregnskapet er fastsatt av kompetent organ.

Brønnøysundregistrene, 06.05.2021



Resultatregnskap

Beløp i: NOK	Note	2018	2017
RESULTATREGNSKAP			
Inntekter			
Salgsinntekt		98 241	
Sum inntekter		98 241	
Kostnader			
Varekostnad		200 742	
Lønnskostnad	4		
Annen driftskostnad	4	13 851	10 834
Sum kostnader		214 593	10 834
Driftsresultat		-116 352	-10 834
Finansinntekter og finanskostnader			
Annen finansinntekt		6 730	18
Sum finansinntekter		6 730	18
Annen finanskostnad		422	
Sum finanskostnader		422	
Netto finans		6 308	18
Ordinært resultat før skattekostnad		-110 044	-10 816
Skattekostnad på ordinært resultat	5	-25 310	
Ordinært resultat etter skattekostnad		-84 734	-10 816
Årsresultat		-84 734	-10 816
Årsresultat etter minoritetsinteresser		-84 734	-10 816
Totalresultat		-84 734	-10 816
Overføringer og disponeringer			
Udekket tap	2	-84 734	-10 816
Overføringer til/fra annen egenkapital	2		
Sum overføringer og disponeringer		-84 734	-10 816



Resultatregnskap

Beløp i: NOK	Note	2018	2017
---------------------	-------------	-------------	-------------



Balanse

Beløp i: NOK	Note	2018	2017
BALANSE - EIENDELER			
Anleggsmidler			
Immaterielle eiendeler			
Utsatt skattefordel	5		
Sum anleggsmidler		0	0
Omløpsmidler			
Varer			
Fordringer			
Kundefordringer		4 556	
Andre fordringer		33 311	
Konsernfordringer	3	1 889	18 213
Sum fordringer		39 756	18 213
Bankinnskudd, kontanter og lignende			
Bankinnskudd, kontanter og lignende		95 505	12 669
Sum bankinnskudd, kontanter og lignende		95 505	12 669
Sum omløpsmidler		135 261	30 882
SUM EIENDELER		135 261	30 882
BALANSE - EGENKAPITAL OG GJELD			
Egenkapital			
Innskutt egenkapital			
Selskapskapital	1, 2	30 000	30 000
Beholdning av egne aksjer	1, 2		
Overkurs	2		
Annen innskutt egenkapital	2	84 734	-2 485
Sum innskutt egenkapital		114 734	27 515
Opptjent egenkapital			



Balanse

Beløp i: NOK	Note	2018	2017
Annen egenkapital	2		
Udekket tap	2	84 734	-2 485
Sum opptjent egenkapital		-84 734	2 485
Sum egenkapital		30 000	30 000
Gjeld			
Langsiktig gjeld			
Utsatt skatt	5		
Annen langsiktig gjeld			
Sum langsiktig gjeld		0	0
Kortsiktig gjeld			
Leverandørgjeld	3	102 266	
Betalbar skatt	5		
Kortsiktig konserngjeld	3		
Annen kortsiktig gjeld		2 995	883
Sum kortsiktig gjeld		105 261	883
Sum gjeld		105 261	883
SUM EGENKAPITAL OG GJELD		135 261	30 882



Årsregnskap 2018
TraknTrace AS

Resultatregnskap
Balanse
Noter til regnskapet



Org.nr.: 917 349 622



RESULTATREGNSKAP

TRAKNTRACE AS

DRIFTSINNTEKTER OG DRIFTSKOSTNADER	Note	2018	2017
Salgsinntekt		98 241	0
Sum driftsinntekter		98 241	0
Varekostnad		200 742	0
Annen driftskostnad	4	13 851	10 834
Sum driftskostnader		214 593	10 834
Driftsresultat		-116 352	-10 834
FINANSINNTEKTER OG FINANSKOSTNADER			
Annen finansinntekt		6 730	18
Annen finanskostnad		422	0
Resultat av finansposter		6 308	18
Resultat før skattekostnad		-110 044	-10 816
Skattekostnad	5	-25 310	0
Årsresultat		-84 734	-10 816
OVERFØRINGER			
Overført til udekket tap	2	84 734	10 816
Sum overføringer		-84 734	-10 816



BALANSE

TRAKNTRACE AS

EIENDELER	Note	2018	2017
ANLEGGSMIDLER			
IMMATERIELLE EIENDELER			
VARIGE DRIFTSMIDLER			
FINANSIELLE ANLEGGSMIDLER			
OMLØPSMIDLER			
FORDRINGER			
Kundefordringer		4 556	0
Andre kortsiktige fordringer		33 311	0
Konsernfordringer	3	1 889	18 213
Sum fordringer		39 756	18 213
INVESTERINGER			
Bankinnskudd, kontanter o.l.		95 505	12 669
Sum omløpsmidler		135 261	30 882
Sum eiendeler		135 261	30 882




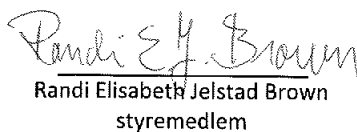
BALANSE


TRAKNTRACE AS

EGENKAPITAL OG GJELD	Note	2018	2017
EGENKAPITAL			
INNSKUTT EGENKAPITAL			
Aksjekapital	1, 2	30 000	30 000
Annen innskutt egenkapital	2	84 734	-2 485
Sum innskutt egenkapital		114 734	27 515
OPPTJENT EGENKAPITAL			
Udekket tap	2	-84 734	2 485
Sum opptjent egenkapital		-84 734	2 485
Sum egenkapital		30 000	30 000
GJELD			
AVSETNING FOR FORPLIKTELSER			
ANNEN LANGSIKTIG GJELD			
KORTSIKTIG GJELD			
Leverandørgjeld	3	102 266	0
Annen kortsiktig gjeld		2 995	883
Sum kortsiktig gjeld		105 261	883
Sum gjeld		105 261	883
Sum egenkapital og gjeld		135 261	30 882

Drammen 23.05.2019
Styret i TraknTrace AS


Brian John Brown
styreleder


Randi Elisabeth Jelstad Brown
styremedlem


Ida Marie Jelstad Brown
styremedlem/daglig leder



TRAKNTRACE AS

NOTER TIL ÅRSREGNSKAP 2018

REGNSKAPSPRINSIPPER

Årsregnskapet er satt opp i samsvar med regnskapsloven og NRS 8 - God regnskapsskikk for små foretak.

SALGSINNTEKTER

Inntektsføring ved salg av varer skjer på leveringstidspunktet. Tjenester inntektsføres etter hvert som de leveres.

SKATT

Skattekostnaden i resultatregnskapet omfatter både periodens betalbare skatt og endring i utsatt skatt. Utsatt skatt er beregnet med 22 % på grunnlag av de midlertidige forskjeller som eksisterer mellom regnskapsmessige og skattemessige verdier, samt ligningsmessig underskudd til fremføring ved utgangen av regnskapsåret. Skatteøkende og skattereduserende midlertidige forskjeller som reverserer eller kan reverseres i samme periode er utlignet og nettoført. Netto utsatt skattefordel balanseføres i den grad det er sannsynlig at denne kan bli nyttiggjort.

KLASSIFISERING OG VURDERING AV ANLEGGSMIDLER

Anleggsmidler omfatter eiendeler bestemt til varig eie og bruk. Anleggsmidler er vurdert til anskaffelseskost. Varige driftsmidler balanseføres og avskrives over driftsmidlets økonomiske levetid.

KLASSIFISERING OG VURDERING AV OMLØPSMIDLER

Omløpsmidler og kortsiktig gjeld omfatter normalt poster som forfaller til betaling innen ett år etter balansedagen, samt poster som knytter seg til varekretsløpet. Omløpsmidler vurderes til laveste verdi av anskaffelseskost og virkelig verdi.

VARIGE DRIFTSMIDLER

Varige driftsmidler føres i balansen til anskaffelseskost, fratrukket akkumulerte av- og nedskrivninger. Dersom den virkelige verdien av et driftsmiddel er lavere enn balanseverdi, og dette skyldes årsaker som ikke antas å være forbigående, skrives driftsmidlet ned til virkelig verdi. Kostnader forbundet med normalt vedlikehold og reparasjoner blir løpende kostnadsført. Kostnader ved større utskiftninger og fornyelser som øker driftsmidlenes levetid vesentlig, aktiveres. Driftsmidler som erstattes, kostnadsføres. Et driftsmiddel anses som varig dersom det har en økonomisk levetid på over 3 år, samt en kostpris på over kroner 15.000.

FORDRINGER

Kundefordringer og andre fordringer oppføres til pålydende etter fradrag for avsetning til forventet tap. Avsetning til tap gjøres på grunnlag av en individuell vurdering av de enkelte fordringene. I tillegg gjøres det for øvrige kundefordringer en uspesifisert avsetning for å dekke antatt tap.

Note 1 Aksjonærer – rapportnote

AKSJEKAPITALEN I TRAKNTRACE AS PR. 31.12 BESTÅR AV:

	Antall	Pålydende	Bokført
Ordinære aksjer	100 000	0,30	30 000
Sum	100 000		30 000

EIERSTRUKTUR

De største aksjonærene i % pr. 31.12 var:

TraknTrace AS Side 5 av 7



TRAKNTRACE AS

NOTER TIL ÅRSREGNSKAP 2018

	Ordinære	Eierandel	Stemmeandel
TUDOR HOLDING AS	100 000	100,0	100,0
Totalt antall aksjer	100 000	100,0	100,0

Note 2 Egenkapital

	Aksjekapital	Overkurs	Annen Innskutt egenkapital	Annen egenkapital	Sum egenkapital
Pr. 31.12.2017	30 000	0	-2 485	2 485	30 000
Pr 01.01.2018	30 000	0	-2 485	2 485	30 000
Årets resultat				-84 734	-84 734
Disponering			2 485	-2 485	0
Konsernbidrag mottatt			84 734		84 734
Pr 31.12.2018	30 000	0	84 734	-84 734	30 000

Note 3 Mellomværende med selskap i samme konsern m.v.

	Kundefordringer		Andre fordringer	
	2018	2017	2018	2017
Foretak i samme konsern	0	0	1 889	18 213
Sum	0	0	1 889	18 213
	Leverandørgjeld		Kortsiktig gjeld	
	2018	2017	2018	2017
Foretak i samme konsern	-102 329	0	0	0
Sum	-102 329	0	0	0

Note 4 Lønnskostnader og ytelser, godtgjørelser til daglig leder, styret og revisor

Selskapet har i 2018 sysselsatt 0 årsverk.

PENSJONSFORPLIKTELSE

Da selskapet ikke har ansatte, er det ikke pliktig å tegne tjenestepensjonsordning etter lov om obligatorisk tjenestepensjon.

LÅN OG SIKKERHETSSTILLELSE TIL LEDENDE ANSATTE, TILLITSVALGTE OG AKSJEIEIERE MV.

Det er ikke gitt lån eller stilt sikkerhet til daglig leder, styrets leder eller andre nærstående parter.

REVISOR

Selskapet har fravalgt revisjon og har derfor ingen kostnader knyttet til dette.



TRAKNTRACE AS

NOTER TIL ÅRSREGNSKAP 2018

Note 5 Skatt

Årets skattekostnad	2018	2017
Resultatført skatt på ordinært resultat:		
Betalbar skatt	0	0
Endring i utsatt skattefordel	-25 310	0
Skattekostnad ordinært resultat	-25 310	0
Skattepliktig inntekt:		
Ordinært resultat før skatt	-110 044	-10 817
Permanente forskjeller	0	0
Endring i midlertidige forskjeller	0	0
Mottatt konsernbidrag	110 044	18 213
Anvendelse av fremførbart underskudd	0	-7 397
Skattepliktig inntekt	0	-1
Betalbar skatt i balansen:		
Betalbar skatt på årets resultat	-25 310	0
Betalbar skatt på mottatt konsernbidrag	25 310	0
Sum betalbar skatt i balansen	0	0

Skatteeffekten av midlertidige forskjeller og underskudd til fremføring som har gitt opphav til utsatt skatt og utsatte skattefordeler, spesifisert på typer av midlertidige forskjeller:

	2018	2017	Endring
Akkumulert fremførbart underskudd	-1	-1	0
Grunnlag for beregning av utsatt skatt	-1	-1	0
Utsatt skattefordel (22 % / 23 %)	0	0	0

