



## ÅRSREGNSKAPET FOR REGNSKAPSÅRET 2022 - GENERELL INFORMASJON

### Enheten

Organisasjonsnummer: 921 217 498  
Organisasjonsform: Aksjeselskap  
Foretaksnavn: ECO-NOR UTLEIE AS  
Forretningsadresse: Stubberudveien 76  
3031 DRAMMEN

### Regnskapsår

Årsregnskapets periode: 01.01.2022 - 31.12.2022

### Konsern

Morselskap i konsern: Nei

### Regnskapsregler

Regler for små foretak benyttet: Ja  
Benyttet ved utarbeidelsen av årsregnskapet til selskapet: Regnskapslovens alminnelige regler

### Årsregnskapet fastsatt av kompetent organ

Bekreftet av representant for selskapet: Charles Petersen  
Dato for fastsettelse av årsregnskapet: 26.05.2023

### Grunnlag for avgivelse

År 2022: Årsregnskapet er elektronisk innlevert  
År 2021: Tall er hentet fra elektronisk innlevert årsregnskap fra 2022

*Det er ikke krav til at årsregnskapet m.v. som sendes til Regnskapsregisteret er undertegnet. Kontrollen på at dette er utført ligger hos revisor/enhetens øverste organ. Sikkerheten ivaretas ved at innsender har rolle/rettighet for innsending av årsregnskapet via Altinn, og ved at det bekreftes at årsregnskapet er fastsatt av kompetent organ.*

Brønnøysundregistrene, 26.05.2024



## Resultatregnskap

Beløp i: NOK	Note	2022	2021
<b>RESULTATREGNSKAP</b>			
<b>Inntekter</b>			
Salgsinntekt		1 454 071	310 700
Annen driftsinntekt		0	3 920
<b>Sum inntekter</b>		<b>1 454 071</b>	<b>314 620</b>
<b>Kostnader</b>			
Varekostnad		1 133 091	142 865
Avskrivning på varige driftsmidler og immaterielle eiendeler	1	116 639	100 628
Nedskrivning av varige driftsmidler og immaterielle eiendeler	1	0	0
Annen driftskostnad		44 134	23 094
<b>Sum kostnader</b>		<b>1 293 864</b>	<b>266 587</b>
<b>Driftsresultat</b>		<b>160 207</b>	<b>48 033</b>
Annen rentekostnad		12 697	10 728
Annen finanskostnad		11	0
<b>Sum finanskostnader</b>		<b>12 708</b>	<b>10 728</b>
<b>Netto finans</b>		<b>-12 708</b>	<b>-10 728</b>
<b>Ordinært resultat før skattekostnad</b>		<b>147 499</b>	<b>37 305</b>
Skattekostnad	2, 3	32 452	8 208
<b>Ordinært resultat etter skattekostnad</b>		<b>115 047</b>	<b>29 097</b>
<b>Årsresultat</b>		<b>115 047</b>	<b>29 097</b>
<b>Overføringer og disponeringer</b>			
Annen egenkapital		115 047	29 097
<b>Sum overføringer og disponeringer</b>		<b>115 047</b>	<b>29 097</b>



## Balanse

Beløp i: NOK	Note	2022	2021
<b>BALANSE - EIENDELER</b>			
<b>Anleggsmidler</b>			
<b>Immaterielle eiendeler</b>			
Utvikling	1	0	0
Konsesjoner, patenter, lisenser, varemerker ol.	1	0	0
Utsatt skattefordel	2, 3	0	0
Goodwill	1	0	0
<b>Sum immaterielle eiendeler</b>		<b>0</b>	<b>0</b>
<b>Varige driftsmidler</b>			
Tomter, bygninger og annen fast eiendom	1	0	0
Maskiner og anlegg	1	141 377	97 068
Skip, rigger, fly og lignende	1	0	0
Driftsløsøre, inventar, verktøy, kontormaskiner, ol.	1	226 150	305 737
<b>Sum varige driftsmidler</b>		<b>367 527</b>	<b>402 805</b>
<b>Finansielle anleggsmidler</b>			
Investering i datterselskap	4	0	0
Investering i annet foretak i samme konsern	4	0	0
Lån til foretak i samme konsern	4	0	0
Investeringer i tilknyttet selskap	4	0	0
Lån til tilknyttet selskap og felles kontrollert virksomhet	4	0	0
Andre langsiktige fordringer	5	0	0
<b>Sum finansielle anleggsmidler</b>		<b>0</b>	<b>0</b>
<b>Sum anleggsmidler</b>		<b>367 527</b>	<b>402 805</b>
<b>Omløpsmidler</b>			
<b>Varer</b>			
<b>Fordringer</b>			
Kundefordringer		3 906	18 749
Andre kortsiktige fordringer	5	8 193	7 741
Konsernfordringer	4	21 488	
<b>Sum fordringer</b>		<b>33 587</b>	<b>26 490</b>





## Balanse

<b>Beløp i: NOK</b>	<b>Note</b>	<b>2022</b>	<b>2021</b>
Konvertible lån	8	0	0
Obligasjonslån	8	0	0
Gjeld til kredittinstitusjoner	8	192 175	269 538
Langsiktig konserngjeld	4, 8	0	0
Ansvarlig lånekapital	8	0	0
Øvrig langsiktig gjeld	8	0	0
<b>Sum annen langsiktig gjeld</b>		<b>192 175</b>	<b>269 538</b>
<b>Sum langsiktig gjeld</b>		<b>201 452</b>	<b>279 832</b>
<b>Kortsiktig gjeld</b>			
Leverandørgjeld		10 806	10 292
Betalbar skatt	2, 3	33 469	4 847
Skyldige offentlige avgifter		7 730	6 413
Kortsiktig konserngjeld	4	0	126 654
Annen kortsiktig gjeld		0	195
<b>Sum kortsiktig gjeld</b>		<b>52 005</b>	<b>148 401</b>
<b>Sum gjeld</b>		<b>253 457</b>	<b>428 233</b>
<b>SUM EGENKAPITAL OG GJELD</b>		<b>453 064</b>	<b>512 793</b>



## Brønnøysundregistrene

### ÅRSREGNSKAP FOR REGNSKAPSÅRET 2022 - GENERELL INFORMASJON

Journalnummer: 2023 440247

#### Enheten

Organisasjonsnummer: 921 217 498  
Organisasjonsform: Aksjeselskap  
Foretaksnavn: ECO-NOR UMLEIE AS  
Forretningsadresse: Stubberudveien 76  
3031 DRAMMEN

#### Regnskapsår

Årsregnskapets periode: 01.01.2022 - 31.12.2022

#### Konsern

Morselskap i konsern: Nei

#### Regnskapsregler

Regler for små foretak benyttet: Ja  
Benyttet ved utarbeidelsen av  
årsregnskapet til selskapet: Regnskapslovens alminnelige regler

#### Årsregnskapet fastsatt av kompetent organ

Bekreftet av representant for selskapet: Charles Petersen  
Dato for fastsettelse av årsregnskapet: 26.05.2023

#### Revisjon

Selskapet har besluttet at årsregnskapet  
ikke skal revideres: Ja

#### Grunnlag for avgivelse

År 2022: Årsregnskap er elektronisk innlevert.  
År 2021: Tall er hentet fra elektronisk innlevert årsregnskap fra 2022.

*Det er ikke krav til at årsregnskapet m.v. som sendes til Regnskapsregisteret er undertegnet. Kontrollen på at dette er utført ligger hos revisor/enhetens øverste organ. Sikkerheten ivaretas ved at innsender har rolle/rettighet for innsending av årsregnskapet via Altinn, og ved at det bekreftes at årsregnskapet er fastsatt av kompetent organ.*

Brønnøysundregistrene, 30.05.2023



Organisasjonsnr: 921 217 498  
ECO-NOR UMLEIE AS

## RESULTATREGNSKAP

<b>Beløp i: NOK</b>	<b>Note</b>	<b>2022</b>	<b>2021</b>
<b>RESULTATREGNSKAP</b>			
<b>Inntekter</b>			
Salgsinntekt		1 454 071	310 700
Annen driftsinntekt		0	3 920
<b>Sum inntekter</b>		<b>1 454 071</b>	<b>314 620</b>
<b>Kostnader</b>			
Varekostnad		1 133 091	142 865
Avskrivning på varige driftsmidler og immaterielle eiendeler	1	116 639	100 628
Nedskrivning av varige driftsmidler og immaterielle eiendeler	1	0	0
Annen driftskostnad		44 134	23 094
<b>Sum kostnader</b>		<b>1 293 864</b>	<b>266 587</b>
<b>Driftsresultat</b>		<b>160 207</b>	<b>48 033</b>
Annen rentekostnad		12 697	10 728
Annen finanskostnad		11	0
<b>Sum finanskostnader</b>		<b>12 708</b>	<b>10 728</b>
<b>Netto finans</b>		<b>-12 708</b>	<b>-10 728</b>
<b>Ordinært resultat før skattekostnad</b>		<b>147 499</b>	<b>37 305</b>
Skattekostnad	2, 3	32 452	8 208
<b>Ordinært resultat etter skattekostnad</b>		<b>115 047</b>	<b>29 097</b>
<b>Årsresultat</b>		<b>115 047</b>	<b>29 097</b>
<b>Overføringer og disponeringer</b>			
Annen egenkapital		115 047	29 097
<b>Sum overføringer og disponeringer</b>		<b>115 047</b>	<b>29 097</b>



Organisasjonsnr: 921 217 498  
ECO-NOR UTLEIE AS

## BALANSE

Beløp i: NOK	Note	2022	2021
<b>BALANSE - EIENDELER</b>			
<b>Anleggsmidler</b>			
<b>Immaterielle eiendeler</b>			
Utvikling	1	0	0
Konsesjoner, patenter, lisenser, varemerker ol.	1	0	0
Utsatt skattefordel	2, 3	0	0
Goodwill	1	0	0
<b>Sum immaterielle eiendeler</b>		<b>0</b>	<b>0</b>
<b>Varige driftsmidler</b>			
Tomter, bygninger og annen fast eiendom	1	0	0
Maskiner og anlegg	1	141 377	97 068
Skip, rigger, fly og lignende	1	0	0
Driftsløsøre, inventar, verktøy, kontormaskiner, ol.	1	226 150	305 737
<b>Sum varige driftsmidler</b>		<b>367 527</b>	<b>402 805</b>
<b>Finansielle anleggsmidler</b>			
Investering i datterselskap	4	0	0
Investering i annet foretak i samme konsern	4	0	0
Lån til foretak i samme konsern	4	0	0
Investeringer i tilknyttet selskap	4	0	0
Lån til tilknyttet selskap og felles kontrollert virksomhet	4	0	0
Andre langsiktige fordringer	5	0	0
<b>Sum finansielle anleggsmidler</b>		<b>0</b>	<b>0</b>
<b>Sum anleggsmidler</b>		<b>367 527</b>	<b>402 805</b>
<b>Omløpsmidler</b>			
<b>Varer</b>			
<b>Fordringer</b>			
Kundefordringer		3 906	18 749
Andre kortsiktige fordringer	5	8 193	7 741
Konsernfordringer	4	21 488	
<b>Sum fordringer</b>		<b>33 587</b>	<b>26 490</b>



<b>Investeringer</b>			
Aksjer og andeler i foretak i samme konsern	4	0	0
<b>Sum investeringer</b>		<b>0</b>	<b>0</b>
<b>Bankinnskudd, kontanter og lignende</b>			
Bankinnskudd, kontanter og lignende		51 950	83 498
<b>Sum bankinnskudd, kontanter og lignende</b>		<b>51 950</b>	<b>83 498</b>
<b>Sum omløpsmidler</b>		<b>85 537</b>	<b>109 988</b>
<b>SUM EIENDELER</b>		<b>453 064</b>	<b>512 793</b>
<b>BALANSE - EGENKAPITAL OG GJELD</b>			
<b>Egenkapital</b>			
<b>Innskutt egenkapital</b>			
Selskapskapital	6, 7	30 000	30 000
Ikke registrert aksjekapital	7	0	0
Beholdning av egne aksjer	6, 7	0	0
Overkurs	7	0	0
Annen innskutt egenkapital	7	0	0
<b>Sum innskutt egenkapital</b>		<b>30 000</b>	<b>30 000</b>
<b>Opptjent egenkapital</b>			
Fond	7	0	0
Annen egenkapital	7	169 607	54 560
Udekket tap	7	0	0
<b>Sum opptjent egenkapital</b>		<b>169 607</b>	<b>54 560</b>
<b>Sum egenkapital</b>		<b>199 607</b>	<b>84 560</b>
<b>Gjeld</b>			
<b>Langsiktig gjeld</b>			
Pensjonsforpliktelser	8	0	0
Utsatt skatt	2, 3	9 277	10 294
<b>Sum avsetninger for forpliktelser</b>		<b>9 277</b>	<b>10 294</b>
<b>Annen langsiktig gjeld</b>			
Konvertible lån	8	0	0
Obligasjonslån	8	0	0
Gjeld til kredittinstitusjoner	8	192 175	269 538
Langsiktig konserngjeld	4, 8	0	0
Ansvarlig lånekapital	8	0	0
Øvrig langsiktig gjeld	8	0	0
<b>Sum annen langsiktig gjeld</b>		<b>192 175</b>	<b>269 538</b>
<b>Sum langsiktig gjeld</b>		<b>201 452</b>	<b>279 832</b>
<b>Kortsiktig gjeld</b>			
Leverandørgjeld		10 806	10 292



Betalbar skatt	2, 3	33 469	4 847
Skyldige offentlige avgifter		7 730	6 413
Kortsiktig konserngjeld	4	0	126 654
Annen kortsiktig gjeld		0	195
<b>Sum kortsiktig gjeld</b>		<b>52 005</b>	<b>148 401</b>
<b>Sum gjeld</b>		<b>253 457</b>	<b>428 233</b>
<b>SUM EGENKAPITAL OG GJELD</b>		<b>453 064</b>	<b>512 793</b>



Organisasjonsnr: 921 217 498  
ECO-NOR UTLEIE AS

NOTEOPPLYSNINGER - SELSKAP - alle poster oppgitt i hele tall

## Note

### Regnskapsprinsipper

Årsregnskapet er satt opp i samsvar med regnskapsloven og god regnskapsskikk for små foretak. Salgsinntekter Inntektsføring ved salg av varer skjer på leveringstidspunktet. Tjenester inntektsføres etter hvert som de leveres. Klassifisering og vurdering av balanseposter Anleggsmidler er eiendeler bestemt til varig eie eller bruk. Eiendeler som er knyttet til varekretsløpet er klassifisert som omløpsmidler. Fordringer klassifiseres som omløpsmidler hvis de forfaller til betaling innen ett år etter transaksjonsdagen. Tilsvarende klassifiseres gjeld som kortsiktig hvis gjelden forfaller til betaling innen ett år. Langsiktig gjeld er gjeld som forfaller senere enn ett år etter transaksjonsdagen. Første års avdrag på langsiktige fordringer og langsiktig gjeld klassifiseres likevel ikke som omløpsmiddel og kortsiktig gjeld. Omløpsmidler vurderes til laveste av anskaffelseskost og virkelig verdi. Kortsiktig gjeld balanseføres til nominelt beløp på etableringstidspunktet. Anleggsmidler vurderes til anskaffelseskost. Varige anleggsmidler avskrives etter en fornuftig avskrivningsplan. Anleggsmidlene nedskrives til virkelig verdi ved verdifall som ikke forventes å være forbigående. Langsiktig gjeld med unntak av andre avsetninger balanseføres til nominelt beløp på etableringstidspunktet. Fordringer Kundefordringer og andre fordringer er oppført i balansen til pålydende etter fradrag for avsetning til forventet tap. Avsetning til tap gjøres på grunnlag av individuelle vurderinger av de enkelte fordringene. I tillegg gjøres det for øvrige kundefordringer en uspesifisert avsetning for å dekke antatt tap. Varebeholdninger Lager av innkjøpte varer er verdsatt til laveste av anskaffelseskost etter FIFO-prinsippet og virkelig verdi. Egentilvirkede ferdigvarer og varer under tilvirkning er vurdert til variabel tilvirkningskost. For råvarer er gjenanskaffelseskost vurdert som tilnærming til virkelig verdi. Det foretas nedskrivning for påregnelig ukurans. Varige driftsmidler Varige driftsmidler balanseføres og avskrives over driftsmidlenes levetid dersom de har antatt levetid over 3 år og har en kostpris som overstiger kr 15 000. Direkte vedlikehold av driftsmidler kostnadsføres løpende under driftskostnader, mens påkostninger eller forbedringer tillegges driftsmidlets kostpris og avskrives i takt med driftsmidlet. Skatt Skattekostnaden i resultatregnskapet omfatter både periodens betalbare skatt og endring i utsatt skatt. Utsatt skatt er beregnet med 22% på grunnlag av de midlertidige forskjeller som eksisterer mellom regnskapsmessige og skattemessige verdier, samt skattemessig underskudd til fremføring ved utgangen av regnskapsåret. Skatteøkende og skattereduserende midlertidige forskjeller som reverserer eller kan reversere i samme periode er fastsatt og skattevirkningen er beregnet på nettogrunnlaget.

## Note

Antall årsverk i regnskapsåret  
0.00

Sum Beløp



## Note

1

### Varige driftsmidler og immaterielle eiendeler

<u>Anskaffelseskost 01.01.</u>	<u>Varige driftsmidler</u>	<u>Immaterielle eiend.</u>
	613035.00	0.00
<u>Tilgang i året</u>	<u>Varige driftsmidler</u>	<u>Immaterielle eiend.</u>
	80000.00	0.00
<u>Anskaffelseskost 31.12.</u>	<u>Varige driftsmidler</u>	<u>Immaterielle eiend.</u>
	693035.00	0.00
<u>Samlede av-/nedskrivn.</u>	<u>Varige driftsmidler</u>	<u>Immaterielle eiend.</u>
	325507.00	0.00
<u>Balanseført verdi 31.12.</u>	<u>Varige driftsmidler</u>	<u>Immaterielle eiend.</u>
	367528.00	0.00
<u>Årets av-/nedskrivn.</u>	<u>Varige driftsmidler</u>	<u>Immaterielle eiend.</u>
	116639.00	0.00

### Anskaffelseskost - balanseførte lånekostnader, egentilvirkede anleggsmidler

### Goodwill spesifisert for hvert enkelt virksomhetskjøp

### Avskrivningsplan for goodwill som er lenger enn fem år - begrunnelse

### Mer om varige driftsmidler/immaterielle eiendeler

Av sum driftsmidler gjelder kr. 226 150,- aktiverte leasingmaskiner. Maskiner avskrives med 5-7 år.

## Note

4

### Konsern, tilknyttet selskap m.v.

### Investering som regnskapsføres etter egenkapitalmetoden

### Konsernregnskap

Virksomheten inngår i konsolideringen til morselskapets konsernregnsk.: Nei

### Morselskapet sitt navn

### Forretningskontor for morselskapet

Datterselskap er utelatt fra konsolideringen: Nei

### Begrunnelse for at datterselskap er utelatt fra konsolideringen

### Konsern, tilknyttet selskap m.v. - fordringer og gjeld

### Fordringer



<u>Samlet beløp - foretak i samme konsern</u>	<u>Årets</u>	<u>Fjorårets</u>
	21488.00	0.00

<u>Samlet beløp - tilknyttet selskap</u>	<u>Årets</u>	<u>Fjorårets</u>
--	--------------	------------------

<u>Samlet beløp - foretak i samme konsern</u>	<u>Årets</u>	<u>Fjorårets</u>
---	--------------	------------------

## Kortsiktig gjeld

<u>Samlet beløp - foretak i samme konsern</u>	<u>Årets</u>	<u>Fjorårets</u>
	0.00	126654.00

<u>Samlet beløp - felles kontrollert virksomhet</u>	<u>Årets</u>	<u>Fjorårets</u>
---	--------------	------------------

<u>Pantstillelse</u>	<u>Beløp</u>
----------------------	--------------

## Note

### Fordringer

Fordringer som forfaller senere enn ett år etter regnskapsårets slutt

Mer om fordringer

## Note

Virkelig verdi og resultatført verdiendr. i perioden, finansielle instrumenter

Mer om finansielle instrumenter

Beskrivelse av finansielle derivater

<u>Beholdning av egne aksjer</u>	<u>Antall</u>	<u>Pålydende</u>	<u>Andel av aksjek.</u>
----------------------------------	---------------	------------------	-------------------------

## Note

8

## Gjeld

Gjeld som forfaller til betaling mer enn fem år etter regnskapsårets slutt

Gjeld sikret ved pant eller lignende sikkerhet i eiendeler  
192175.00

Balanseført verdi av de pantsatte eiendeler  
226150.00

Summen av garantiforpliktelser som ikke er regnskapsført

Garantiforpliktelser som er sikret ved pant



**Mer om gjeld**

Leasinggjeld til Sparebank 1 Finans Midt-Norge AS.

**Note**

5

**Lån og sikkerhetsstillelse til medlemmer**

Er det gitt lån eller sikkerhetsstillelse til ledende personer: Nei


Opplysninger om:

Medlemmer av:

**Mer om lån og sikkerhetsstillelse**



 BankID Signing  
Charles Petersen  
2023-05-26

 BankID Signing  
Per Anders Stray Svenningsen  
2023-05-26


Årsregnskap for  
**ECO-NOR UMLEIE AS**


921 217 498

Regnskapsår  
01.01.2022 - 31.12.2022



ECO-NOR UMLEIE AS  
921 217 498

 BankID Signing  
Charles Petersen  
2023-05-26

 BankID Signing  
Per Anders Stray Svenningsen  
2023-05-26


## Resultatregnskap

	Note	2022	2021
<b>Driftsinntekter</b>			
Salgsinntekt		1 454 071	310 700
Annen driftsinntekt		0	3 920
<b>Sum driftsinntekter</b>		<b>1 454 071</b>	<b>314 620</b>
<b>Driftskostnader</b>			
Varekostnad		-1 133 091	-142 865
Avskrivning på varige driftsmidler og immaterielle eiendeler	1	-116 639	-100 628
Annen driftskostnad		-44 134	-23 094
<b>Sum driftskostnader</b>		<b>-1 293 864</b>	<b>-266 587</b>
<b>Driftsresultat</b>		<b>160 207</b>	<b>48 033</b>
<b>Finanskostnader</b>			
Annen rentekostnad		-12 697	-10 728
Annen finanskostnad		-11	0
<b>Sum finanskostnader</b>		<b>-12 708</b>	<b>-10 728</b>
<b>Netto finans</b>		<b>-12 708</b>	<b>-10 728</b>
<b>Resultat før skattekostnad</b>		<b>147 499</b>	<b>37 305</b>
Skattekostnad	2, 3	-32 452	-8 208
<b>Årsresultat</b>		<b>115 047</b>	<b>29 097</b>
<b>Overføringer</b>			
Annen egenkapital		115 047	29 097
<b>Sum overføringer</b>		<b>115 047</b>	<b>29 097</b>



ECO-NOR UMLEIE AS  
921 217 498

 BankID Signing  
Charles Petersen  
2023-05-26

 BankID Signing  
Per Anders Stray Svenningsen  
2023-05-26


### Balanse pr. 31.12

	Note	2022	2021
<b>EIENDELER</b>			
<b>Anleggsmidler</b>			
<b>Varige driftsmidler</b>			
Maskiner og anlegg	1	141 377	97 068
Driftsløsøre, inventar, verktøy, kontormaskiner, ol.	1	226 150	305 737
<b>Sum varige driftsmidler</b>		<b>367 527</b>	<b>402 805</b>
<b>Sum anleggsmidler</b>		<b>367 527</b>	<b>402 805</b>
<b>Omløpsmidler</b>			
<b>Fordringer</b>			
Kundefordringer		3 906	18 749
Kortsiktige konsernfordringer	4	21 488	0
Andre kortsiktige fordringer	5	8 193	7 741
<b>Sum fordringer</b>		<b>33 587</b>	<b>26 490</b>
<b>Bankinnskudd, kontanter og lignende</b>			
Bankinnskudd, kontanter og lignende		51 950	83 498
<b>Sum bankinnskudd, kontanter og lignende</b>		<b>51 950</b>	<b>83 498</b>
<b>Sum omløpsmidler</b>		<b>85 537</b>	<b>109 988</b>
<b>SUM EIENDELER</b>		<b>453 064</b>	<b>512 793</b>



ECO-NOR UMLEIE AS  
921 217 498

 BankID Signing  
Charles Petersen  
2023-05-26

 BankID Signing  
Per Anders Stray Svenningsen  
2023-05-26

## Balanse pr. 31.12

	Note	2022	2021
<b>EGENKAPITAL OG GJELD</b>			
<b>Egenkapital</b>			
<b>Innskutt egenkapital</b>			
Selskapskapital	6, 7	30 000	30 000
<b>Sum innskutt egenkapital</b>		<b>30 000</b>	<b>30 000</b>
<b>Opptjent egenkapital</b>			
Annen egenkapital	7	169 607	54 560
<b>Sum opptjent egenkapital</b>		<b>169 607</b>	<b>54 560</b>
<b>Sum egenkapital</b>		<b>199 607</b>	<b>84 560</b>
<b>Gjeld</b>			
<b>Avsetning og forpliktelser</b>			
Utsatt skatt	2, 3	9 277	10 294
<b>Sum avsetning og forpliktelser</b>		<b>9 277</b>	<b>10 294</b>
<b>Annen langsiktig gjeld</b>			
Gjeld til kredittinstitusjoner	8	192 175	269 538
<b>Sum annen langsiktig gjeld</b>		<b>192 175</b>	<b>269 538</b>
<b>Kortsiktig gjeld</b>			
Leverandørgjeld		10 806	10 292
Betalbar skatt	2, 3	33 469	4 847
Skyldige offentlige avgifter		7 730	6 413
Kortsiktig konserngjeld	4	0	126 654
Annen kortsiktig gjeld		0	195
<b>Sum kortsiktig gjeld</b>		<b>52 005</b>	<b>148 401</b>
<b>Sum gjeld</b>		<b>253 457</b>	<b>428 233</b>
<b>SUM EGENKAPITAL OG GJELD</b>		<b>453 064</b>	<b>512 793</b>


Drammen, 26.05.2023


Charles Petersen  
styrets leder / daglig leder

Per Anders Stray  
Svenningsen  
styremedlem



ECO-NOR UMLEIE AS  
921 217 498

 BankID Signing  
Charles Petersen  
2023-05-26

 BankID Signing  
Per Anders Stray Svenningsen  
2023-05-26

## Noter

### Regnskapsprinsipper

Årsregnskapet er satt opp i samsvar med regnskapsloven og god regnskapsskikk for små foretak.

#### Salgsinntekter

Inntektsføring ved salg av varer skjer på leveringstidspunktet. Tjenester inntektsføres etter hvert som de leveres.

#### Klassifisering og vurdering av balanseposter

Anleggsmidler er eiendeler bestemt til varig eie eller bruk. Eiendeler som er knyttet til varekretsløpet er klassifisert som omløpsmidler. Fordringer klassifiseres som omløpsmidler hvis de forfaller til betaling innen ett år etter transaksjonsdagen. Tilsvarende klassifiseres gjeld som kortsiktig hvis gjelden forfaller til betaling innen ett år. Langsiktig gjeld er gjeld som forfaller senere enn ett år etter transaksjonsdagen. Første års avdrag på langsiktige fordringer og langsiktig gjeld klassifiseres likevel ikke som omløpsmiddel og kortsiktig gjeld.

Omløpsmidler vurderes til laveste av anskaffelseskost og virkelig verdi. Kortsiktig gjeld balanseføres til nominelt beløp på etableringstidspunktet.

Anleggsmidler vurderes til anskaffelseskost. Varige anleggsmidler avskrives etter en fornuftig avskrivningsplan. Anleggsmidlene nedskrives til virkelig verdi ved verdifall som ikke forventes å være forbigående. Langsiktig gjeld med unntak av andre avsetninger balanseføres til nominelt beløp på etableringstidspunktet.

#### Fordringer

Kundefordringer og andre fordringer er oppført i balansen til pålydende etter fradrag for avsetning til forventet tap. Avsetning til tap gjøres på grunnlag av individuelle vurderinger av de enkelte fordringene. I tillegg gjøres det for øvrige kundefordringer en uspesifisert avsetning for å dekke antatt tap.

#### Varebeholdninger

Lager av innkjøpte varer er verdsatt til laveste av anskaffelseskost etter FIFO- prinsippet og virkelig verdi. Egentilvirkede ferdigvarer og varer under tilvirkning er vurdert til variabel tilvirkningskost. For råvarer er gjenanskaffelseskost vurdert som tilnærming til virkelig verdi. Det foretas nedskrivning for påregnelig ukurans.

#### Varige driftsmidler

Varige driftsmidler balanseføres og avskrives over driftsmidlenes levetid dersom de har antatt levetid over 3 år og har en kostpris som overstiger kr 15 000. Direkte vedlikehold av driftsmidler kostnadsføres løpende under driftskostnader, mens påkostninger eller forbedringer tillegges driftsmidlets kostpris og avskrives i takt med driftsmidlet.

#### Skatt

Skattekostnaden i resultatregnskapet omfatter både periodens betalbare skatt og endring i utsatt skatt. Utsatt skatt er beregnet med 22% på grunnlag av de midlertidige forskjeller som eksisterer mellom regnskapsmessige og skattemessige verdier, samt skattemessig underskudd til fremføring ved utgangen av regnskapsåret. Skatteøkende og skattereduserende midlertidige forskjeller som reverserer eller kan reversere i samme periode er fastsatt og skattevirkningen er beregnet på nettogrunnlaget.

### Antall årsverk

Selskapet har ikke hatt ansatte i løpet av regnskapsåret.



ECO-NOR UMLEIE AS  
921 217 498

BankID Signing  
Charles Petersen  
2023-05-26

BankID Signing  
Per Anders Stray Svenningsen  
2023-05-26

## Note 1 - Varige driftsmidler og immaterielle eiendeler

	Varige driftsmidler
Anskaffelseskost 01.01.	613 035
Tilgang i året	80 000
Avgang i året	0
<b>Anskaffelseskost 31.12.</b>	<b>693 035</b>
Samlede avskrivninger, nedskrivninger og reverseringer av nedskrivninger	-325 507
<b>Balansført verdi per 31.12.</b>	<b>367 528</b>
Avskrivninger, nedskrivninger og reverseringer av nedskrivninger i regnskapsåret	116 639

### Mer om varige driftsmidler/immaterielle eiendeler

Av sum driftsmidler gjelder kr. 226 150,- aktiverte leasingmaskiner. Maskiner avskrives med 5-7 år.

## Note 2 - Spesifisering av skatt

Skattekostnad	2022	2021
Betalbar skatt på alminnelig inntekt	33 469	4 847
=/- Endringer i utsatt skattefordel	-1 017	3 361
<b>Skattekostnad</b>	<b>32 452</b>	<b>8 208</b>
<b>Skattepliktig inntekt</b>		
Resultat før skatt	147 499	37 305
Permanente forskjeller	11	0
+/- Endring i midlertidige forskjeller	4 619	26 620
- Anvendelse av fremførbart underskudd	0	-41 894
<b>Skattepliktig inntekt</b>	<b>152 130</b>	<b>22 031</b>
<b>Betalbar skatt i balansen</b>		
Betalbar skatt på årets resultat	33 469	4 847
Sum betalbar skatt i balansen	33 469	4 847


## Note 3 - Midlertidige forskjeller - utsatt skatt/skattefordel


Utsatt skatt/utsatt skattefordel i balansen avsettes på grunnlag av forskjeller mellom regnskapsmessige og skattemessige verdier i henhold til norsk regnskapsstandard for skatt. Midlertidige skatteøkende og skattereduserende forskjeller som kan utlignes er nettoført.

Midlertidige forskjeller knyttet til:	01.01.2022	31.12.2022	Endring
Anleggsmidler	316 328	234 345	81 982
Andre forskjeller	-269 538	-192 175	-77 363
Kortsiktig gjeld	0	0	0
Andel skattepliktig avsatt utbytte	0	0	0
Netto forskjeller	46 790	42 170	4 619
<b>Sum midlertidige forskjeller som påvirker betalbar skatt</b>	<b>46 790</b>	<b>42 170</b>	<b>4 619</b>
<b>Utsatt skatt 31.12.2022 basert på 22 %</b>	<b>10 294</b>	<b>9 277</b>	<b>1 017</b>



ECO-NOR Utleie AS  
921 217 498

 BankID Signing  
Charles Petersen  
2023-05-26

 BankID Signing  
Per Anders Stray Svenningsen  
2023-05-26

## Note 4 - Konsern, tilknyttet selskap m.v.

### Fordringer

	2022	2021
Samlet beløp som gjelder foretak i samme konsern	21 488	0

### Kortsiktig gjeld

	2022	2021
Samlet beløp som gjelder foretak i samme konsern	0	126 654

## Note 5 - Lån og sikkerhetsstillelse til ledende personer, aksjeeiere med videre

Det er ikke gitt lån eller sikkerhetsstillelse til medlemmer av styrende organer.

## Note 6 - Aksjer

Aksjeklasse	Antall aksjer	Aksjenes pålydende	Bokført verdi
Ord. aksjer	30 000	1	30 000

Aksjonærer	Antall aksjer	Eierandel %	Aksjeklasse
ECO-NOR GROUP AS	21 000	70	Ord. aksjer
SKILLEBEKK INVEST AS	9 000	30	Ord. aksjer
<b>Totalt antall aksjer</b>	<b>30 000</b>	<b>100</b>	

## Note 7 - Egenkapital

	Aksjekapital	Opptjent egenkapital	Sum
Egenkapital 31.12 forrige år	30 000	54 560	84 560
Årsresultat	0	115 047	115 047
Egenkapital 31.12.2022	30 000	169 607	199 607

## Note 8 - Gjeld og garantiforpliktelser

	Beløp
Del av gjelden som forfaller til betaling mer enn fem år etter regnskapsårets slutt	0
Gjeld som er sikret ved pant eller lignende sikkerhet i eiendeler	192 175
Balanseført verdi av pantsatte eiendeler	226 150
Summen av garantiforpliktelser som ikke er regnskapsført	0

### Mer om gjeld

Leasinggjeld til Sparebank 1 Finans Midt-Norge AS.



ECO-NOR UMLEIE AS  
921 217 498

## Resultatregnskap

	Note	2022	2021
<b>Driftsinntekter</b>			
Salgsinntekt		1 454 071	310 700
Annen driftsinntekt		0	3 920
<b>Sum driftsinntekter</b>		<b>1 454 071</b>	<b>314 620</b>
<b>Driftskostnader</b>			
Varekostnad		-1 133 091	-142 865
Avskrivning på varige driftsmidler og immaterielle eiendeler	1	-116 639	-100 628
Annen driftskostnad		-44 134	-23 094
<b>Sum driftskostnader</b>		<b>-1 293 864</b>	<b>-266 587</b>
<b>Driftsresultat</b>		<b>160 207</b>	<b>48 033</b>
<b>Finanskostnader</b>			
Annen rentekostnad		-12 697	-10 728
Annen finanskostnad		-11	0
<b>Sum finanskostnader</b>		<b>-12 708</b>	<b>-10 728</b>
<b>Netto finans</b>		<b>-12 708</b>	<b>-10 728</b>
<b>Resultat før skattekostnad</b>		<b>147 499</b>	<b>37 305</b>
Skattekostnad	2, 3	-32 452	-8 208
<b>Årsresultat</b>		<b>115 047</b>	<b>29 097</b>
<b>Overføringer</b>			
Annen egenkapital		115 047	29 097
<b>Sum overføringer</b>		<b>115 047</b>	<b>29 097</b>



ECO-NOR UMLEIE AS  
921 217 498

## Balanse pr. 31.12

	Note	2022	2021
<b>EIENDELER</b>			
<b>Anleggsmidler</b>			
<b>Varige driftsmidler</b>			
Maskiner og anlegg	1	141 377	97 068
Driftsløsøre, inventar, verktøy, kontormaskiner, ol.	1	226 150	305 737
<b>Sum varige driftsmidler</b>		<b>367 527</b>	<b>402 805</b>
<b>Sum anleggsmidler</b>		<b>367 527</b>	<b>402 805</b>
<b>Omløpsmidler</b>			
<b>Fordringer</b>			
Kundefordringer		3 906	18 749
Kortsiktige konsernfordringer	4	21 488	0
Andre kortsiktige fordringer	5	8 193	7 741
<b>Sum fordringer</b>		<b>33 587</b>	<b>26 490</b>
<b>Bankinnskudd, kontanter og lignende</b>			
Bankinnskudd, kontanter og lignende		51 950	83 498
<b>Sum bankinnskudd, kontanter og lignende</b>		<b>51 950</b>	<b>83 498</b>
<b>Sum omløpsmidler</b>		<b>85 537</b>	<b>109 988</b>
<b>SUM EIENDELER</b>		<b>453 064</b>	<b>512 793</b>



ECO-NOR UMLEIE AS  
921 217 498

## Balanse pr. 31.12

	Note	2022	2021
<b>EGENKAPITAL OG GJELD</b>			
<b>Egenkapital</b>			
<b>Innskutt egenkapital</b>			
Selskapskapital	6, 7	30 000	30 000
<b>Sum innskutt egenkapital</b>		<b>30 000</b>	<b>30 000</b>
<b>Opptjent egenkapital</b>			
Annen egenkapital	7	169 607	54 560
<b>Sum opptjent egenkapital</b>		<b>169 607</b>	<b>54 560</b>
<b>Sum egenkapital</b>		<b>199 607</b>	<b>84 560</b>
<b>Gjeld</b>			
<b>Avsetning og forpliktelser</b>			
Utsatt skatt	2, 3	9 277	10 294
<b>Sum avsetning og forpliktelser</b>		<b>9 277</b>	<b>10 294</b>
<b>Annen langsiktig gjeld</b>			
Gjeld til kredittinstitusjoner	8	192 175	269 538
<b>Sum annen langsiktig gjeld</b>		<b>192 175</b>	<b>269 538</b>
<b>Kortsiktig gjeld</b>			
Leverandørgjeld		10 806	10 292
Betalbar skatt	2, 3	33 469	4 847
Skyldige offentlige avgifter		7 730	6 413
Kortsiktig konserngjeld	4	0	126 654
Annen kortsiktig gjeld		0	195
<b>Sum kortsiktig gjeld</b>		<b>52 005</b>	<b>148 401</b>
<b>Sum gjeld</b>		<b>253 457</b>	<b>428 233</b>
<b>SUM EGENKAPITAL OG GJELD</b>		<b>453 064</b>	<b>512 793</b>

Drammen, 26.05.2023

Charles Petersen  
styrets leder / daglig leder

Per Anders Stray  
Svenningsen  
styremedlem



ECO-NOR UMLEIE AS  
921 217 498

## Noter

### Regnskapsprinsipper

Årsregnskapet er satt opp i samsvar med regnskapsloven og god regnskapsskikk for små foretak.

#### Salgsinntekter

Inntektsføring ved salg av varer skjer på leveringstidspunktet. Tjenester inntektsføres etter hvert som de leveres.

#### Klassifisering og vurdering av balanseposter

Anleggsmidler er eiendeler bestemt til varig eie eller bruk. Eiendeler som er knyttet til varekretsløpet er klassifisert som omløpsmidler. Fordringer klassifiseres som omløpsmidler hvis de forfaller til betaling innen ett år etter transaksjonsdagen. Tilsvarende klassifiseres gjeld som kortsiktig hvis gjelden forfaller til betaling innen ett år. Langsiktig gjeld er gjeld som forfaller senere enn ett år etter transaksjonsdagen. Første års avdrag på langsiktige fordringer og langsiktig gjeld klassifiseres likevel ikke som omløpsmiddel og kortsiktig gjeld.

Omløpsmidler vurderes til laveste av anskaffelseskost og virkelig verdi. Kortsiktig gjeld balanseføres til nominelt beløp på etableringstidspunktet.

Anleggsmidler vurderes til anskaffelseskost. Varige anleggsmidler avskrives etter en fornuftig avskrivningsplan. Anleggsmidlene nedskrives til virkelig verdi ved verdifall som ikke forventes å være forbigående. Langsiktig gjeld med unntak av andre avsetninger balanseføres til nominelt beløp på etableringstidspunktet.

#### Fordringer

Kundefordringer og andre fordringer er oppført i balansen til pålydende etter fradrag for avsetning til forventet tap. Avsetning til tap gjøres på grunnlag av individuelle vurderinger av de enkelte fordringene. I tillegg gjøres det for øvrige kundefordringer en uspesifisert avsetning for å dekke antatt tap.

#### Varebeholdninger

Lager av innkjøpte varer er verdsatt til laveste av anskaffelseskost etter FIFO- prinsippet og virkelig verdi. Egentilvirkede ferdigvarer og varer under tilvirkning er vurdert til variabel tilvirkningskost. For råvarer er gjenanskaffelseskost vurdert som tilnærming til virkelig verdi. Det foretas nedskrivning for påregnelig ukurans.

#### Varige driftsmidler

Varige driftsmidler balanseføres og avskrives over driftsmidlenes levetid dersom de har antatt levetid over 3 år og har en kostpris som overstiger kr 15 000. Direkte vedlikehold av driftsmidler kostnadsføres løpende under driftskostnader, mens påkostninger eller forbedringer tillegges driftsmidlets kostpris og avskrives i takt med driftsmidlet.

#### Skatt

Skattekostnaden i resultatregnskapet omfatter både periodens betalbare skatt og endring i utsatt skatt. Utsatt skatt er beregnet med 22% på grunnlag av de midlertidige forskjeller som eksisterer mellom regnskapsmessige og skattemessige verdier, samt skattemessig underskudd til fremføring ved utgangen av regnskapsåret. Skatteøkende og skattereduserende midlertidige forskjeller som reverserer eller kan reversere i samme periode er fastsatt og skattevirkningen er beregnet på nettogrunnlaget.

### Antall årsverk

Selskapet har ikke hatt ansatte i løpet av regnskapsåret.



ECO-NOR UMLEIE AS  
921 217 498

## Note 1 - Varige driftsmidler og immaterielle eiendeler

	Varige driftsmidler
Anskaffelseskost 01.01.	613 035
Tilgang i året	80 000
Avgang i året	0
<b>Anskaffelseskost 31.12.</b>	<b>693 035</b>
Samlede avskrivninger, nedskrivninger og reverseringer av nedskrivninger	-325 507
<b>Balansført verdi per 31.12.</b>	<b>367 528</b>
Avskrivninger, nedskrivninger og reverseringer av nedskrivninger i regnskapsåret	116 639

### Mer om varige driftsmidler/immaterielle eiendeler

Av sum driftsmidler gjelder kr. 226 150,- aktiverte leasingmaskiner. Maskiner avskrives med 5-7 år.

## Note 2 - Spesifisering av skatt

Skattekostnad	2022	2021
Betalbar skatt på alminnelig inntekt	33 469	4 847
=/- Endringer i utsatt skattefordel	-1 017	3 361
<b>Skattekostnad</b>	<b>32 452</b>	<b>8 208</b>
<b>Skattepliktig inntekt</b>		
Resultat før skatt	147 499	37 305
Permanente forskjeller	11	0
+/- Endring i midlertidige forskjeller	4 619	26 620
- Anvendelse av fremførbart underskudd	0	-41 894
<b>Skattepliktig inntekt</b>	<b>152 130</b>	<b>22 031</b>
<b>Betalbar skatt i balansen</b>		
Betalbar skatt på årets resultat	33 469	4 847
Sum betalbar skatt i balansen	33 469	4 847

## Note 3 - Midlertidige forskjeller - utsatt skatt/skattefordel

Utsatt skatt/utsatt skattefordel i balansen avsettes på grunnlag av forskjeller mellom regnskapsmessige og skattemessige verdier i henhold til norsk regnskapsstandard for skatt. Midlertidige skatteøkende og skattereduserende forskjeller som kan utlignes er nettoført.

Midlertidige forskjeller knyttet til:	01.01.2022	31.12.2022	Endring
Anleggsmidler	316 328	234 345	81 982
Andre forskjeller	-269 538	-192 175	-77 363
Kortsiktig gjeld	0	0	0
Andel skattepliktig avsatt utbytte	0	0	0
Netto forskjeller	46 790	42 170	4 619
<b>Sum midlertidige forskjeller som påvirker betalbar skatt</b>	<b>46 790</b>	<b>42 170</b>	<b>4 619</b>
<b>Utsatt skatt 31.12.2022 basert på 22 %</b>	<b>10 294</b>	<b>9 277</b>	<b>1 017</b>



ECO-NOR UTLEIE AS  
921 217 498

## Note 4 - Konsern, tilknyttet selskap m.v.

### Fordringer

	2022	2021
Samlet beløp som gjelder foretak i samme konsern	21 488	0

### Kortsiktig gjeld

	2022	2021
Samlet beløp som gjelder foretak i samme konsern	0	126 654

## Note 5 - Lån og sikkerhetsstillelse til ledende personer, aksjeeiere med videre

Det er ikke gitt lån eller sikkerhetsstillelse til medlemmer av styrende organer.

## Note 6 - Aksjer

Aksjeklasse	Antall aksjer	Aksjenes pålydende	Bokført verdi
Ord. aksjer	30 000	1	30 000

Aksjonærer	Antall aksjer	Eierandel %	Aksjeklasse
ECO-NOR GROUP AS	21 000	70	Ord. aksjer
SKILLEBEKK INVEST AS	9 000	30	Ord. aksjer
<b>Totalt antall aksjer</b>	<b>30 000</b>	<b>100</b>	

## Note 7 - Egenkapital

	Aksjekapital	Opptjent egenkapital	Sum
Egenkapital 31.12 forrige år	30 000	54 560	84 560
Årsresultat	0	115 047	115 047
Egenkapital 31.12.2022	30 000	169 607	199 607

## Note 8 - Gjeld og garantiforpliktelser

	Beløp
Del av gjelden som forfaller til betaling mer enn fem år etter regnskapsårets slutt	0
Gjeld som er sikret ved pant eller lignende sikkerhet i eiendeler	192 175
Balanseført verdi av pantsatte eiendeler	226 150
Summen av garantiforpliktelser som ikke er regnskapsført	0

### Mer om gjeld

Leasinggjeld til Sparebank 1 Finans Midt-Norge AS.