



## ÅRSREGNSKAPET FOR REGNSKAPSÅRET 2024 - GENERELL INFORMASJON

### Enheten

Organisasjonsnummer: 992 528 346  
Organisasjonsform: Aksjeselskap  
Foretaksnavn: GULESLETTENE VINDKRAFT AS  
Forretningsadresse: Svelgen  
6721 SVELGEN

### Regnskapsår

Årsregnskapets periode: 01.01.2024 - 31.12.2024

### Konsern

Morselskap i konsern: Nei

### Regnskapsregler

Regler for små foretak benyttet: Nei  
Benyttet ved utarbeidelsen av årsregnskapet til selskapet: Regnskapslovens alminnelige regler

### Årsregnskapet fastsatt av kompetent organ

Bekreftet av representant for selskapet: BDO AS  
Dato for fastsettelse av årsregnskapet: 08.05.2025

### Grunnlag for avgivelse

År 2024: Årsregnskapet er elektronisk innlevert  
År 2023: Tall er hentet fra elektronisk innlevert årsregnskap fra 2024

*Det er ikke krav til at årsregnskapet m.v. som sendes til Regnskapsregisteret er undertegnet. Kontrollen på at dette er utført ligger hos revisor/enhetens øverste organ. Sikkerheten ivaretas ved at innsender har rolle/rettighet for innsending av årsregnskapet via Altinn, og ved at det bekreftes at årsregnskapet er fastsatt av kompetent organ.*

Brønnøysundregistrene, 05.06.2025



### Resultatregnskap

Beløp i: NOK	Note	2024	2023
<b>RESULTATREGNSKAP</b>			
<b>Inntekter</b>			
Salgsinntekt	4	250 563 455	218 729 417
Annen driftsinntekt			
<b>Sum inntekter</b>		<b>250 563 455</b>	<b>218 729 417</b>
<b>Kostnader</b>			
Varekostnad		11 981 666	9 405 921
Lønnskostnad	5		
Avskrivning av driftsmidler og immaterielle eiendeler		100 150 317	97 377 858
Annen driftskostnad	5, 6	90 543 043	56 764 104
<b>Sum kostnader</b>		<b>202 675 026</b>	<b>163 547 883</b>
<b>Driftsresultat</b>		<b>47 888 429</b>	<b>55 181 534</b>
<b>Finansinntekter og finanskostnader</b>			
Renteinntekt fra foretak i samme konsern		5 168 397	
Annen renteinntekt		2 987 710	3 016 083
Annen finansinntekt		125 288 358	4 168 449
<b>Sum finansinntekter</b>		<b>133 444 466</b>	<b>7 184 532</b>
Rentekostnad til foretak i samme konsern		82 648 475	
Annen rentekostnad		6 518 384	84 867 425
Annen finanskostnad		57 716 286	2 477 935
<b>Sum finanskostnader</b>		<b>146 883 145</b>	<b>87 345 360</b>
<b>Netto finans</b>		<b>-13 438 680</b>	<b>-80 160 829</b>
<b>Resultat før skattekostnad</b>		<b>34 449 749</b>	<b>-24 979 295</b>
Skattekostnad på resultat	3	-3 244 050	44 383 135
<b>Årsresultat</b>	7	<b>37 693 799</b>	<b>-69 362 429</b>
<b>Årsresultat etter minoritetsinteresser</b>		<b>37 693 799</b>	<b>-69 362 429</b>
<b>Totalresultat</b>		<b>37 693 799</b>	<b>-69 362 429</b>



## Resultatregnskap

Beløp i: NOK	Note	2024	2023
<b>Overføringer og disponeringer</b>			
Udekket tap			-73 100 199
Avsatt til annen egenkapital		37 693 799	3 737 770
<b>Sum overføringer og disponeringer</b>	7	<b>37 693 799</b>	<b>-69 362 429</b>



### Balanse

Beløp i: NOK	Note	2024	2023
<b>BALANSE - EIENDELER</b>			
<b>Anleggsmidler</b>			
<b>Immaterielle eiendeler</b>			
Utsatt skattefordel	3		
<b>Varige driftsmidler</b>			
Vindkraftverk	2	2 101 436 506	2 107 354 021
Maskiner og anlegg	2	273 056	347 204
Anlegg under utførelse	2, 8	9 494 975	9 048 605
<b>Sum varige driftsmidler</b>	2	<b>2 111 204 537</b>	<b>2 116 749 830</b>
<b>Sum anleggsmidler</b>		<b>2 111 204 537</b>	<b>2 116 749 830</b>
<b>Omløpsmidler</b>			
<b>Varer</b>			
<b>Fordringer</b>			
Kundefordringer		2 344 400	796 980
Andre kortsiktige fordringer		71 888 310	49 388 871
Konsernfordringer	10	1 332 437 312	
<b>Sum fordringer</b>		<b>1 406 670 022</b>	<b>50 185 851</b>
<b>Bankinnskudd, kontanter og lignende</b>			
Bankinnskudd, kontanter o.l.		80 568 127	60 550 766
<b>Sum bankinnskudd, kontanter og lignende</b>		<b>80 568 127</b>	<b>60 550 766</b>
<b>Sum omløpsmidler</b>		<b>1 487 238 149</b>	<b>110 736 616</b>
<b>SUM EIENDELER</b>		<b>3 598 442 686</b>	<b>2 227 486 446</b>
<b>BALANSE - EGENKAPITAL OG GJELD</b>			
<b>Egenkapital</b>			
<b>Innskutt egenkapital</b>			
Aksjekapital	7, 9	3 200 000	3 200 000



## Balanse

<b>Beløp i: NOK</b>	<b>Note</b>	<b>2024</b>	<b>2023</b>
Beholdning av egne aksjer	9		
Overkurs	7	387 884 859	387 884 859
Annen innskutt egenkapital	7	902 503 886	
<b>Sum innskutt egenkapital</b>		<b>1 293 588 745</b>	<b>391 084 859</b>
<b>Opptjent egenkapital</b>			
Annen egenkapital	7	-34 900 841	-38 548 712
Udisponert resultat			
<b>Sum opptjent egenkapital</b>		<b>-34 900 840</b>	<b>-38 548 712</b>
<b>Sum egenkapital</b>	7	<b>1 258 687 904</b>	<b>352 536 147</b>
<b>Gjeld</b>			
<b>Langsiktig gjeld</b>			
Utsatt skatt	3	343 588 421	41 130 882
Andre avsetninger for forpliktelser		47 000 000	
<b>Sum avsetninger for forpliktelser</b>		<b>390 588 421</b>	<b>41 130 882</b>
<b>Annen langsiktig gjeld</b>			
Langsiktig konserngjeld	8, 10	1 895 459 289	454 297 685
Øvrig langsiktig gjeld			1 358 757 337
<b>Sum annen langsiktig gjeld</b>		<b>1 895 459 289</b>	<b>1 813 055 022</b>
<b>Sum langsiktig gjeld</b>		<b>2 286 047 710</b>	<b>1 854 185 904</b>
<b>Kortsiktig gjeld</b>			
Gjeld til kredittinstitusjoner	8		
Leverandørgjeld		20 600 242	5 664 355
Betalbar skatt	3	9 204 471	
Skyldig offentlige avgifter		8 339 445	4 973 449
Annen kortsiktig gjeld		15 562 914	10 126 592
<b>Sum kortsiktig gjeld</b>		<b>53 707 072</b>	<b>20 764 396</b>
<b>Sum gjeld</b>		<b>2 339 754 782</b>	<b>1 874 950 300</b>
<b>SUM EGENKAPITAL OG GJELD</b>		<b>3 598 442 686</b>	<b>2 227 486 446</b>



## Brønnøysundregistrene

### ÅRSREGNSKAP FOR REGNSKAPSÅRET 2024 - GENERELL INFORMASJON

Journalnummer: 2025 455261

#### Enheten

Organisasjonsnummer: 992 528 346  
Organisasjonsform: Aksjeselskap  
Foretaksnavn: GULESLETTENE VINDKRAFT AS  
Forretningsadresse: Svelgen  
6721 SVELGEN

#### Regnskapsår

Årsregnskapets periode: 01.01.2024 - 31.12.2024

#### Konsern

Morselskap i konsern: Nei

#### Regnskapsregler

Regler for små foretak benyttet: Nei  
Benyttet ved utarbeidelsen av  
årsregnskapet til selskapet: Regnskapslovens alminnelige regler

#### Årsregnskapet fastsatt av kompetent organ

Bekreftet av representant for selskapet: BDO AS  
Dato for fastsettelse av årsregnskapet: 08.05.2025

#### Revisjon

Årsregnskapet er utarbeidet av ekstern  
autorisert regnskapsfører: Ja

#### Grunnlag for avgivelse

År 2024: Årsregnskap er elektronisk innlevert.  
År 2023: Tall er hentet fra elektronisk innlevert årsregnskap fra 2024.

*Det er ikke krav til at årsregnskapet m.v. som sendes til Regnskapsregisteret er undertegnet. Kontrollen på at dette er utført ligger hos revisor/enhetens øverste organ. Sikkerheten ivaretas ved at innsender har rolle/rettighet for innsending av årsregnskapet via Altinn, og ved at det bekreftes at årsregnskapet er fastsatt av kompetent organ.*

Brønnøysundregistrene, 04.06.2025



Organisasjonsnr: 992 528 346  
GULESLETTENE VINDKRAFT AS

## RESULTATREGNSKAP

Beløp i: NOK	Note	2024	2023
<b>RESULTATREGNSKAP</b>			
<b>Inntekter</b>			
Salgsinntekt	4	250 563 455	218 729 417
Annen driftsinntekt			
<b>Sum inntekter</b>		<b>250 563 455</b>	<b>218 729 417</b>
<b>Kostnader</b>			
Varekostnad		11 981 666	9 405 921
Lønnskostnad	5		
Avskrivning av driftsmidler og immaterielle eiendeler		100 150 317	97 377 858
Annen driftskostnad	5, 6	90 543 043	56 764 104
<b>Sum kostnader</b>		<b>202 675 026</b>	<b>163 547 883</b>
<b>Driftsresultat</b>		<b>47 888 429</b>	<b>55 181 534</b>
<b>Finansinntekter og finanskostnader</b>			
Renteinntekt fra foretak i samme konsern		5 168 397	
Annen renteinntekt		2 987 710	3 016 083
Annen finansinntekt		125 288 358	4 168 449
<b>Sum finansinntekter</b>		<b>133 444 466</b>	<b>7 184 532</b>
Rentekostnad til foretak i samme konsern		82 648 475	
Annen rentekostnad		6 518 384	84 867 425
Annen finanskostnad		57 716 286	2 477 935
<b>Sum finanskostnader</b>		<b>146 883 145</b>	<b>87 345 360</b>
<b>Netto finans</b>		<b>-13 438 680</b>	<b>-80 160 829</b>
<b>Resultat før skattekostnad</b>		<b>34 449 749</b>	<b>-24 979 295</b>
Skattekostnad på resultat	3	-3 244 050	44 383 135
<b>Årsresultat</b>	7	<b>37 693 799</b>	<b>-69 362 429</b>
<b>Årsresultat etter minoritetsinteresser</b>		<b>37 693 799</b>	<b>-69 362 429</b>
<b>Totalresultat</b>		<b>37 693 799</b>	<b>-69 362 429</b>
<b>Overføringer og disponeringer</b>			
Udekket tap			-73 100 199
Avsatt til annen egenkapital		37 693 799	3 737 770
<b>Sum overføringer og disponeringer</b>	7	<b>37 693 799</b>	<b>-69 362 429</b>





Organisasjonsnr: 992 528 346  
GULESLETTENE VINDKRAFT AS

## BALANSE

Beløp i: NOK Note 2024 2023

### BALANSE - EIENDELER

#### Anleggsmidler

##### Immaterielle eiendeler

Utsatt skattefordel 3

##### Varige driftsmidler

Vindkraftverk 2 2 101 436 506 2 107 354 021

Maskiner og anlegg 2 273 056 347 204

Anlegg under utførelse 2, 8 9 494 975 9 048 605

Sum varige driftsmidler 2 2 111 204 537 2 116 749 830

Sum anleggsmidler 2 111 204 537 2 116 749 830

#### Omløpsmidler

##### Varer

##### Fordringer

Kundefordringer 2 344 400 796 980

Andre kortsiktige

fordringer 71 888 310 49 388 871

Konsernfordringer 10 1 332 437 312

Sum fordringer 1 406 670 022 50 185 851

##### Bankinnskudd, kontanter og lignende

Bankinnskudd, kontanter o. l. 80 568 127 60 550 766

Sum bankinnskudd, kontanter og lignende 80 568 127 60 550 766

Sum omløpsmidler 1 487 238 149 110 736 616

SUM EIENDELER 3 598 442 686 2 227 486 446

### BALANSE - EGENKAPITAL OG GJELD

#### Egenkapital

##### Innskutt egenkapital

Aksjekapital 7, 9 3 200 000 3 200 000

Beholdning av egne aksjer 9

Overkurs 7 387 884 859 387 884 859

Annen innskutt egenkapital 7 902 503 886

Sum innskutt egenkapital 1 293 588 745 391 084 859

##### Opptjent egenkapital

Annen egenkapital 7 -34 900 841 -38 548 712

Udisponert resultat



<b>Sum opptjent egenkapital</b>		<b>-34 900 840</b>	<b>-38 548 712</b>
<b>Sum egenkapital</b>	<b>7</b>	<b>1 258 687 904</b>	<b>352 536 147</b>
<b>Gjeld</b>			
<b>Langsiktig gjeld</b>			
Utsatt skatt	3	343 588 421	41 130 882
Andre avsetninger for forpliktelses		47 000 000	
<b>Sum avsetninger for forpliktelses</b>		<b>390 588 421</b>	<b>41 130 882</b>
<b>Annen langsiktig gjeld</b>			
Langsiktig konserngjeld	8, 10	1 895 459 289	454 297 685
Øvrig langsiktig gjeld			1 358 757 337
<b>Sum annen langsiktig gjeld</b>		<b>1 895 459 289</b>	<b>1 813 055 022</b>
<b>Sum langsiktig gjeld</b>		<b>2 286 047 710</b>	<b>1 854 185 904</b>
<b>Kortsiktig gjeld</b>			
<b>Gjeld til</b>			
kredittinstitusjoner	8		
Leverandørgjeld		20 600 242	5 664 355
Betalbar skatt	3	9 204 471	
Skyldig offentlige avgifter		8 339 445	4 973 449
Annen kortsiktig gjeld		15 562 914	10 126 592
<b>Sum kortsiktig gjeld</b>		<b>53 707 072</b>	<b>20 764 396</b>
<b>Sum gjeld</b>		<b>2 339 754 782</b>	<b>1 874 950 300</b>
<b>SUM EGENKAPITAL OG GJELD</b>		<b>3 598 442 686</b>	<b>2 227 486 446</b>



Organisasjonsnr: 992 528 346  
GULESLETTENE VINDKRAFT AS

NOTEOPPLYSNINGER - SELSKAP - alle poster oppgitt i hele tall

## Note

Antall årsverk i regnskapsåret  
0.00

Sum Beløp

Balanseført verdi 31.12. Varige driftsmidler Immaterielle eiend.

## Konsernregnskap

Morselskapet sitt navn

Forretningskontor for morselskapet

## Begrunnelse for at datterselskap er utelatt fra konsolideringen

Samlet beløp - tilknyttet selskap Årets Fjorårets

Samlet beløp - foretak i samme konsern Årets Fjorårets

Samlet beløp - foretak i samme konsern Årets Fjorårets

Samlet beløp - felles kontrollert virksomhet Årets Fjorårets

Pantstillelse Beløp

Beholdning av egne aksjer Antall Pålydende Andel av aksjek.



# Deloitte.

Deloitte AS  
Lars Hilles gate 30  
Postboks 6013, Postterminalen  
NO-5008 Bergen  
Norway

+47 55 21 81 00  
www.deloitte.no

Til generalforsamlingen i Guleslettene Vindkraft AS

## UAVHENGIG REVISORS BERETNING

### Konklusjon

Vi har revidert årsregnskapet for Guleslettene Vindkraft AS som består av balanse per 31. desember 2024, resultatregnskap, kontantstrømoppstilling for regnskapsåret avsluttet per denne datoen og noter til årsregnskapet, herunder et sammendrag av viktige regnskapsprinsipper.

Etter vår mening

- oppfyller årsregnskapet gjeldende lovkrav, og
- gir årsregnskapet et rettviseende bilde av selskapets finansielle stilling per 31. desember 2024 og av dets resultater og kontantstrømmer for regnskapsåret avsluttet per denne datoen i samsvar med regnskapslovens regler og god regnskapsskikk i Norge.

### Grunnlag for konklusjonen

Vi har gjennomført revisjonen i samsvar med International Standards on Auditing (ISA-ene). Våre oppgaver og plikter i henhold til disse standardene er beskrevet nedenfor under *Revisors oppgaver og plikter ved revisjonen av årsregnskapet*. Vi er uavhengige av selskapet i samsvar med kravene i relevante lover og forskrifter i Norge og International Code of Ethics for Professional Accountants (inkludert internasjonale uavhengighetsstandarder) utstedt av International Ethics Standards Board for Accountants (IESBA-reglene), og vi har overholdt våre øvrige etiske forpliktelser i samsvar med disse kravene. Innhentet revisjonsbevis er etter vår vurdering tilstrekkelig og hensiktsmessig som grunnlag for vår konklusjon.

### Øvrig informasjon

Styret og daglig leder (ledelsen) er ansvarlige for informasjonen i årsberetningen. Vår konklusjon om årsregnskapet ovenfor dekker ikke informasjonen i årsberetningen.

I forbindelse med revisjonen av årsregnskapet er det vår oppgave å lese årsberetningen. Formålet er å vurdere hvorvidt det foreligger vesentlig inkonsistens mellom årsberetningen og årsregnskapet og den kunnskap vi har opparbeidet oss under revisjonen av årsregnskapet, eller hvorvidt informasjon i årsberetningen ellers fremstår som vesentlig feil. Vi har plikt til å rapportere dersom årsberetningen fremstår som vesentlig feil. Vi har ingenting å rapportere i så henseende.

Basert på kunnskapen vi har opparbeidet oss i revisjonen, mener vi at årsberetningen

- er konsistent med årsregnskapet og
- inneholder de opplysninger som skal gis i henhold til gjeldende lovkrav.

### Ledelsens ansvar for årsregnskapet

Ledelsen er ansvarlig for å utarbeide årsregnskapet og for at det gir et rettviseende bilde i samsvar med regnskapslovens regler og god regnskapsskikk i Norge. Ledelsen er også ansvarlig for slik internkontroll

Deloitte AS and Deloitte Advokatfirma AS are the Norwegian affiliates of Deloitte NSE LLP, a member firm of Deloitte Touche Tohmatsu Limited, a UK private company limited by guarantee ("DTTL"). DTTL and each of its member firms are legally separate and independent entities. DTTL and Deloitte NSE LLP do not provide services to clients. Please see [www.deloitte.com/about](http://www.deloitte.com/about) to learn more about our global network of member firms.

Deloitte Norway conducts business through two legally separate and independent limited liability companies; Deloitte AS, providing audit, consulting, financial advisory and risk management services, and Deloitte Advokatfirma AS, providing tax and legal services.

Registrert i Foretaksregisteret  
Medlemmer av Den norske  
Revisorforening  
Organisasjonsnummer: 980 211 282



## Deloitte.

Uavhengig revisors beretning  
Guleslettene Vindkraft AS

som den finner nødvendig for å kunne utarbeide et årsregnskap som ikke inneholder vesentlig feilinformasjon, verken som følge av misligheter eller utilsiktede feil.

Ved utarbeidelsen av årsregnskapet må ledelsen ta standpunkt til selskapets evne til fortsatt drift og opplyse om forhold av betydning for fortsatt drift. Forutsetningen om fortsatt drift skal legges til grunn for årsregnskapet så lenge det ikke er sannsynlig at virksomheten vil bli avvirket.

### *Revisors oppgaver og plikter ved revisjonen av årsregnskapet*

Vårt mål er å oppnå betryggende sikkerhet for at årsregnskapet som helhet ikke inneholder vesentlig feilinformasjon, verken som følge av misligheter eller utilsiktede feil, og å avgi en revisjonsberetning som inneholder vår konklusjon. Betryggende sikkerhet er en høy grad av sikkerhet, men ingen garanti for at en revisjon utført i samsvar med ISA-ene, alltid vil avdekke vesentlig feilinformasjon. Feilinformasjon kan oppstå som følge av misligheter eller utilsiktede feil. Feilinformasjon er å anse som vesentlig dersom den enkeltvis eller samlet med rimelighet kan forventes å påvirke de økonomiske beslutningene som brukerne foretar på grunnlag av årsregnskapet.

Som del av en revisjon i samsvar med ISA-ene, utøver vi profesjonelt skjønn og utviser profesjonell skepsis gjennom hele revisjonen. I tillegg:

- identifiserer og vurderer vi risikoen for vesentlig feilinformasjon i årsregnskapet, enten det skyldes misligheter eller utilsiktede feil. Vi utformer og gjennomfører revisjonshandlinger for å håndtere slike risikoen, og innhenter revisjonsbevis som er tilstrekkelig og hensiktsmessig som grunnlag for vår konklusjon. Risikoen for at vesentlig feilinformasjon som følge av misligheter ikke blir avdekket, er høyere enn for feilinformasjon som skyldes utilsiktede feil, siden misligheter kan innebære samarbeid, forfalskning, bevisste utelatelser, uriktige fremstillinger eller overstyring av internkontroll.
- opparbeider vi oss en forståelse av intern kontroll som er relevant for revisjonen, for å utforme revisjonshandlinger som er hensiktsmessige etter omstendighetene, men ikke for å gi uttrykk for en mening om effektiviteten av selskapets interne kontroll.
- evaluerer vi om de anvendte regnskapsprinsippene er hensiktsmessige og om regnskapsestimatene og tilhørende noteopplysninger utarbeidet av ledelsen er rimelige.
- konkluderer vi på om ledelsens bruk av fortsatt drift-forutsetningen er hensiktsmessig, og, basert på innhentede revisjonsbevis, hvorvidt det foreligger vesentlig usikkerhet knyttet til hendelser eller forhold som kan skape tvil av betydning om selskapets evne til fortsatt drift. Dersom vi konkluderer med at det eksisterer vesentlig usikkerhet, kreves det at vi i revisjonsberetningen henleder oppmerksomheten på tilleggsopplysningene i årsregnskapet, eller, dersom slike tilleggsopplysninger ikke er tilstrekkelige, at vi modifierer vår konklusjon. Våre konklusjoner er basert på revisjonsbevis innhentet frem til datoen for revisjonsberetningen. Etterfølgende hendelser eller forhold kan imidlertid medføre at selskapet ikke kan fortsette driften.
- evaluerer vi den samlede presentasjonen, strukturen og innholdet i årsregnskapet, inkludert tilleggsopplysningene, og hvorvidt årsregnskapet gir uttrykk for de underliggende transaksjonene og hendelsene på en måte som gir et rettviseende bilde.

Vi kommuniserer med styret blant annet om det planlagte innholdet i og tidspunkt for revisjonsarbeidet og eventuelle vesentlige funn i revisjonen, herunder vesentlige svakheter i intern kontroll som vi avdekker gjennom revisjonen.

Bergen, 8. mai 2025  
Deloitte AS



**Deloitte.**

Uavhengig revisors beretning  
Guleslettene Vindkraft AS

**Helge Roald Johnsen**  
statsautorisert revisor  
(elektronisk signert)



## Uavhengig revisors beretning - Utkast - GV

Name	Date
<b>Johnsen, Helge-Roald</b>	<b>2025-05-08</b>

Identification

 bankID Johnsen, Helge-Roald



This document contains electronic signatures using EU-compliant PAdES - PDF  
Advanced Electronic Signatures (Regulation (EU) No 910/2014 (eIDAS))



DocuSign Envelope ID: A869952E-D941-4215-B1AA-8B9E0E6E5F3D

## Styrets årsberetning for Guleslettene Vindkraft AS for 2024

### Om virksomheten

Selskapets virksomhet er å eie og drifte Guleslettene vindkraftverk på Guleslettene i Bremanger og Kinn kommune i Vestland fylke i Norge. Guleslettene Vindkraft AS er lokalisert i Svelgen. Selskapet inngår i Eviny-konsernet fra og med 27. februar 2024, da Eviny Guleslettene AS ble eier av 100% av aksjene i Guleslettene Vindkraft AS.

Guleslettene Vindkraft AS (GVAS) ble stiftet 9. januar 2008. Norges vassdrags- og energidirektorat (NVE) ga Guleslettene Vindkraft AS konsesjon 14. august 2014 og 15. juni 2017. Det tidligere Olje- og energidepartementet (OED) (nå Energidepartementet (ED)) bekreftet endelig konsesjon 11. november 2016.

Selskapet startet byggingen av vindkraftverket i 2018. Vindparken består av 47 vindturbiner med en installert effekt på 197,4 MW. Den siste turbinen ble overlevert i desember 2020, mens kommersiell produksjon startet 1. januar 2021. Vindkraftverket forventes å produsere 700 GWh kraft per år. Dette tilsvarer det årlige strømforbruket til omtrent 44.000 husholdninger. Salg av kraft og opprinnelsesgarantier genererer inntekter som sikrer den økonomiske driften av vindkraftverket.

Styret bekrefter i henhold til regnskapsloven § 2-2 at årsregnskapet er avgitt under forutsetning om fortsatt drift. Selskapet har avtale om salg av all kraft som blir produsert, samt salg av opprinnelsesgarantier. Det har etter regnskapsårets slutt ikke inntruffet forhold av betydning for stilling og resultat.

### Arbeidsmiljø og ansatte

Selskapet har ingen egne ansatte, men leier inn personell fra Zephyr AS for å drive vindparken i henhold til en forvaltningsavtale. Turbinleverandør står for teknisk drift av turbinene i tråd med «Service and Energy Based Availability Agreement» mellom GVAS og Vestas Norway AS.

I Eviny-konsernets HMS-rapportering inngår eventuelle hendelser hos underleverandører som utfører arbeid på vindkraftverket. Det har ikke vært H1-skader<sup>1</sup> i 2024.

Styret består av fem styremedlemmer, to kvinner og tre menn. Det har ikke vært noen spesielle tiltak angående likestilling i løpet av 2024. Selskapets arbeidsforhold anses som tilstrekkelige, og det har ikke vært noen tiltak i løpet av 2024.

### Ansvarsforsikring

Ansvarsforsikring for daglig leder, som dekker ansvar overfor selskapet og tredjepart, er tegnet og dekkes gjennom driftsselskapet Zephyr AS. Ansvarsforsikring for styremedlemmer overfor selskapet og tredjepart er tegnet og dekkes gjennom Eviny AS.

---

<sup>1</sup> H1-skade vedrører arbeidsrelatert personskade som har ført til fravær utover skadedagen. Skaden skal ha oppstått som en plutselig og uventet påkjenning på kroppen i forbindelse med arbeid.



DocuSign Envelope ID: A869952E-D941-4215-B1AA-8B9E0E6E5F3D

## Kommentarer til årsregnskapet

Selskapet har endret både funksjonell valuta og presentasjonsvaluta fra EUR til NOK i 2024. Selskapets inntekter var NOK 250.563.455 i 2024, og resultat før skattekostnad var et overskudd på NOK 34.449.749. I løpet av 2024 har selskapet innløst en renteswapavtale med Dekabank. Denne innløsningen medførte en finansinntekt på NOK 104.512.500, som er reflektert i årsregnskapet. Som følge av at selskapet ble en del av Eviny-konsernet i 2024, ble også seniorgjelden refinansiert tidlig på året. Låneforholdet er dermed endret fra langsiktig gjeld til Dekabank og tidligere eier Guleslettene Renewable Finance 2 DAC til et aksjonærlån fra Eviny AS.

I 2024 produserte vindkraftverket 759,6 GWh, som er over forventning. Selskapets inntekter var NOK 218.729.417 (EUR 19.152.183) i 2023, med et resultat før skatt på NOK -24.979.295 (EUR - 2.187.214). Tallene i 2023 kolonnen er omregnet fra EUR til NOK basert på henholdsvis balansedagens kurs for balansen og gjennomsnittskurs for resultatet. Det vises til notene til regnskapet for ytterligere informasjon om dette. Kraftproduksjonen i 2023 var 612,7 GWh.

Balansen består av NOK 3.598.442.686 i eiendeler, hvorav NOK 2.111.204.537 er anleggsmidler.

Styret bekrefter at årsregnskapet gir et rettviseende bilde av selskapets eiendeler og gjeld, finansielle stilling og resultat. Styret er ikke kjent med forhold av betydning for vurderingen av Guleslettene Vindkraft AS's stilling og resultat, utover det som fremgår av årsregnskapet og balansen med noter.

Kontantstrøm fra driften var NOK 153 804 164 i 2024, og driftsresultatet var NOK 47.888.429. Differansen består hovedsakelig av ordinære avskrivninger og innskudd på konsernkontoordning i løpet av året. Selskapets likviditetsreserve per 31. desember 2024 var NOK 80.568.126.

## Disponering av årsresultatet

Styret har foreslått at årets resultat overføres til annen egenkapital.

## Risikostyring

De mest betydelige risikoer selskapet er eksponert for er markedsrisiko, likviditetsrisiko og finansieringsrisiko.

Selskapets markedsrisiko er dempet gjennom en langsiktig kraftkjøpsavtale (PPA) for alt produsert volum. Kraftprisavtalen gir en forutsigbar pris på 75% av den produserte kraften, mens 25% av volumet er avtalt solgt til spot-pris. Dette innebærer at GVAS i mindre grad er eksponert for lave spotpriser, men med fast pris på det meste av volumet får selskapet heller ikke ta fullt ut del i eventuelt bedre spot-priser. Likviditetsrisiko kan oppstå dersom produksjonen er lav, og likviditet kan påvirkes av endring i valutakurs NOK/EUR, ref kommentar nedenfor vedr finansiell risiko. GVAS inngår i Eviny-konsernets konsernkontoordning og kan trekke på denne ved behov. Når det gjelder finansiell risiko, har selskapet en begrenset valutarisiko ettersom både inntekter og kostnader i hovedsak er denominert i EUR, men siden regnskapet utarbeides i NOK, har selskapet en regnskapsmessig eksponering mot valutakursendringer mellom EUR og NOK. Selskapet har et aksjonærlån med flytende rente og er derfor eksponert for endringer i markedsrenten.



DocuSign Envelope ID: A869952E-D941-4215-B1AA-8B9E0E6E5F3D

## Konsesjonsperiode og fjerningsforpliktelse

I henhold til konsesjonen fra Norges vassdrags- og energidirektorat (NVE) skal konsesjonæren ved nedleggelse fjerne anlegget og tilbakeføre området til sin naturlige tilstand så langt det er mulig, jf. Energilovforskriften § 3-5 d. NVE sitt utgangspunkt er at dette skjer når konsesjonsperioden utløper, altså 31.12.2045. Innen utløpet av det 12. driftsår (2032) for anlegget skal selskapet presentere for NVE et konkret forslag til garantistillelse som sikrer kostnadsdekning for fjerning av vindturbinene og tilbakeføring av området ved utløp av driftsperioden, jf. Energilovforskriften § 3-5 d. Estimerte fjernings- og tilbakestillingskostnader er 1 MNOK/turbin, totalt 47 MNOK for GVAS. Forpliktelsen for fremtidige avviklingskostnader er aktivert i balansen fra og med regnskapsåret 2024. Eviny har som intensjon å søke forlenget konsesjon og drive vindparken utover gjeldende konsesjonsperiode.

## Bærekraft

Med vindkraft skaper vi grønn, fornybar energi, og selskapets hovedfokus er å levere bærekraftige løsninger som bidrar til å redusere stadig økende klimagassutslipp. Selskapets virksomhet påvirker miljøet. Driften følger den godkjente Miljø-, Transport- og Anleggsplanen (MTA), og selskapet har implementert internkontrollsystemer for å redusere miljømessige risikoer.

GVAS inngår i Eviny-konsernets samlede bærekraftsrapportering fra Eviny AS<sup>2</sup> og har levert underlag til denne. Selskapet har gjennomført en klimarisikoanalyse i 2024, der både fysiske klimarisiki, overgangsrisiki og finansielle konsekvenser er kartlagt. Analysene inngår som grunnlag for Eviny-konsernets taksonmirapportering. Selskapets aktiviteter er vurdert opp mot taksonomiens screening-kriterier, og GVAS er vurdert til å være i samsvar med kravene. Dette inkluderer også kravene til «Minimum social safeguards», der aktsomhetsvurderinger knyttet til Åpenhetsloven er en sentral del av grunnlaget for å kunne være i samsvar.

Utover dette har GVAS kartlagt naturrisiko for vindparkområdet, herunder identifisert naturtyper og arter som kan påvirkes av selskapets aktiviteter. Konsekvensutredning og MTA-plan for vindparken inngår som ett viktig utgangspunkt for vurderingene. Det er gjort en vurdering og beslutning vedrørende tiltak for å unngå, begrense, restaurere og kompensere for negativ naturpåvirkning.

## Åpenhetsloven

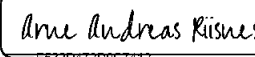
I henhold til § 4 i åpenhetsloven skal Guleslettene Vindkraft AS årlig gjennomføre og publisere aktsomhetsvurderinger innen 30. juni. Rapporten blir publisert på selskapets nettside <https://zephyr.no/portfolio/guleslettene/> og [Finansiell informasjon | Eviny.no](https://finansiering.no).

<sup>2</sup> Eviny AS har forretningskontor i Solheimsgaten 5, 5058 Bergen.

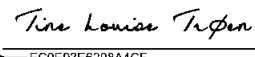


DocuSign Envelope ID: A869952E-D941-4215-B1AA-8B9E0E6E5F3D


Bremanger, 11. april 2025


DocuSigned by:  
  
ES32D472D0C7412...  
Arne Andreas Riisnes  
Styreleder

DocuSigned by:  
  
3176280702A14AF...  
Ketil Konglevoll  
Styremedlem

Signed by:  
  
E00F3E6298AACE...  
Tine Louise Trøen  
Styremedlem

Signed by:  
  
4B37B642BA5E469...  
Birthe Iren Grotle  
Styremedlem

Signed by:  
  
8D680E6256C44B9...  
Stig-Magne Svalheim  
Styremedlem

Signed by:  
  
82PN021451...  
Arild Fjeldahl  
Daglig leder



DocuSign Envelope ID: A869952E-D941-4215-B1AA-8B9E0E6E5F3D

# Årsregnskap 2024 Guleslettene Vindkraft AS



DocuSign Envelope ID: A869952E-D941-4215-B1AA-8B9E0E6E5F3D

### Resultatregnskap Guleslettene Vindkraft AS

Driftsinntekter og driftskostnader	Note	2024	Omarbeidet 2023
Salgsinntekt	4	250 563 455	218 729 417
<b>Sum driftsinntekter</b>		<b>250 563 455</b>	<b>218 729 417</b>
Varekostnad		11 981 666	9 405 921
Avskrivning av driftsmidler og immaterielle eiendeler		100 150 317	97 377 858
Annen driftskostnad	5, 6	90 543 043	56 764 104
<b>Sum driftskostnader</b>		<b>202 675 026</b>	<b>163 547 883</b>
<b>Driftsresultat</b>		<b>47 888 429</b>	<b>55 181 534</b>
<b>Finansinntekter og finanskostnader</b>			
Renteinntekt fra foretak i samme konsern		5 168 397	0
Annen renteinntekt		2 987 710	3 016 083
Annen finansinntekt		125 288 358	4 168 449
Rentekostnad til foretak i samme konsern		82 648 475	0
Annen rentekostnad		6 518 384	84 867 425
Annen finanskostnad		57 716 286	2 477 935
<b>Resultat av finansposter</b>		<b>-13 438 680</b>	<b>-80 160 829</b>
<b>Resultat før skattekostnad</b>		<b>34 449 749</b>	<b>-24 979 295</b>
Skattekostnad på resultat	3	-3 244 050	44 383 135
<b>Årsresultat</b>	7	<b>37 693 799</b>	<b>-69 362 429</b>
<b>Overføringer</b>			
Avsatt til annen egenkapital		37 693 799	3 737 770
Overført til udekket tap		0	73 100 199
<b>Sum overføringer</b>	7	<b>37 693 799</b>	<b>-69 362 429</b>



DocuSign Envelope ID: A869952E-D941-4215-B1AA-8B9E0E6E5F3D

## Balanse Guleslettene Vindkraft AS

Eiendeler	Note	2024	Omarbeidet 2023
<b>Anleggsmidler</b>			
<i>Immaterielle eiendeler</i>			
<i>Varige driftsmidler</i>			
Vindkraftverk	2	2 101 436 506	2 107 354 021
Maskiner og anlegg	2	273 056	347 204
Anlegg under utførelse	2, 8	9 494 975	9 048 605
<b>Sum varige driftsmidler</b>	<b>2</b>	<b><u>2 111 204 537</u></b>	<b><u>2 116 749 830</u></b>
<b>Sum anleggsmidler</b>		<b><u>2 111 204 537</u></b>	<b><u>2 116 749 830</u></b>
<b>Omløpsmidler</b>			
<i>Fordringer</i>			
Kundefordringer		2 344 400	796 980
Andre kortsiktige fordringer		71 888 310	49 388 871
Konsernfordringer	10	1 332 437 312	0
<b>Sum fordringer</b>		<b><u>1 406 670 022</u></b>	<b><u>50 185 851</u></b>
<i>Bankinnskudd, kontanter o.l</i>			
Bankinnskudd, kontanter o.l.		80 568 127	60 550 766
<b>Sum bankinnskudd, kontanter o.l</b>		<b><u>80 568 127</u></b>	<b><u>60 550 766</u></b>
<b>Sum omløpsmidler</b>		<b><u>1 487 238 149</u></b>	<b><u>110 736 616</u></b>
<b>Sum eiendeler</b>		<b><u>3 598 442 686</u></b>	<b><u>2 227 486 446</u></b>



DocuSign Envelope ID: A869952E-D941-4215-B1AA-8B9E0E6E5F3D

## Balanse Guleslettene Vindkraft AS

Egenkapital og gjeld	Note	2024	Omarbeidet 2023
<b>Egenkapital</b>			
<i>Innskutt egenkapital</i>			
Aksjekapital	7, 9	3 200 000	3 200 000
Overkurs	7	387 884 859	387 884 859
Annen innskutt egenkapital	7	902 503 886	0
<b>Sum innskutt egenkapital</b>		<b>1 293 588 745</b>	<b>391 084 859</b>
<i>Opptjent egenkapital</i>			
Annen egenkapital	7	-34 900 841	-38 548 712
<b>Sum opptjent egenkapital</b>		<b>-34 900 840</b>	<b>-38 548 712</b>
<b>Sum egenkapital</b>	7	<b>1 258 687 904</b>	<b>352 536 147</b>
<b>Gjeld</b>			
<i>Avsetning for forpliktelser</i>			
Utsatt skatt	3	343 588 421	41 130 882
Andre avsetninger for forpliktelser		47 000 000	0
<b>Sum avsetning for forpliktelser</b>		<b>390 588 421</b>	<b>41 130 882</b>
<i>Annen langsiktig gjeld</i>			
Langsiktig konserngjeld	8, 10	1 895 459 289	454 297 685
Øvrig langsiktig gjeld		0	1 358 757 337
<b>Sum annen langsiktig gjeld</b>		<b>1 895 459 289</b>	<b>1 813 055 022</b>
<i>Kortsiktig gjeld</i>			
Leverandørgjeld		20 600 242	5 664 355
Betalbar skatt	3	9 204 471	0
Skyldig offentlige avgifter		8 339 445	4 973 449
Annen kortsiktig gjeld		15 562 914	10 126 592
<b>Sum kortsiktig gjeld</b>		<b>53 707 072</b>	<b>20 764 396</b>
<b>Sum gjeld</b>		<b>2 339 754 782</b>	<b>1 874 950 300</b>
<b>Sum egenkapital og gjeld</b>		<b>3 598 442 686</b>	<b>2 227 486 446</b>



DocuSign Envelope ID: A869952E-D941-4215-B1AA-8B9E0E6E5F3D

## Balanse

### Guleslettene Vindkraft AS

11.04.2025

Styret i Guleslettene Vindkraft AS

DocuSigned by:  
*Arne Andreas Riisnes*  
E532D472D6C7442...  
Arne Andreas Riisnes  
styreleder

Signed by:  
*Birthe Iren Grotle*  
4B27B644BA6D469...  
Birthe Iren Grotle  
styremedlem

DocuSigned by:  
*Ketil Konglevoll*  
31762807024344F...  
Ketil Konglevoll  
styremedlem

Signed by:  
*Stig-Magne Svalheim*  
E6001E591974199...  
Stig-Magne Svalheim  
styremedlem

Signed by:  
*Tine Louise Trøen*  
E04E23E8748544F...  
Tine Louise Trøen  
styremedlem

Signed by:  
*Anild Fjeldahl*  
65A041242570769...  
Anild Mousten Fjeldahl  
daglig leder



DocuSign Envelope ID: A869952E-D941-4215-B1AA-8B9E0E6E5F3D

## Kontantstrømoppstilling

### Guleslettene Vindkraft AS

Kontantstrømmer fra operasjonelle aktiviteter	Note	2024	2023
Resultat før skattekostnad		34 449 749	-24 979 295
Ordinære avskrivninger		100 150 317	97 377 858
Endring i kundefordringer		-1 547 420	11 450 349
Endring i leverandørgjeld		14 935 887	-6 021 154
Endring i andre tidsavgrensingsposter		5 815 630	-50 923 856
<b>Netto kontantstrøm fra operasjonelle aktiviteter</b>		<b>153 804 164</b>	<b>26 903 903</b>
<b>Kontantstrømmer fra investeringsaktiviteter</b>			
Utbetalinger ved kjøp av varige driftsmidler		-243 911	-9 449 225
Endring i andre investeringer		-175 381 045	0
<b>Netto kontantstrøm fra investeringsaktiviteter</b>		<b>-175 624 956</b>	<b>-9 449 225</b>
<b>Kontantstrømmer fra finansieringsaktiviteter</b>			
Innbetalinger ved opptak av ny langsiktig gjeld		1 895 459 289	0
Utbetalinger ved nedbetaling av langsiktig gjeld		-1 853 621 136	-22 124 856
<b>Netto kontantstrøm fra finansieringsaktiviteter</b>		<b>41 838 153</b>	<b>-22 124 856</b>
Netto endring i kontanter og kontantekvivalenter		20 017 361	-4 670 178
Beh. av kont. og kontantekvivalenter ved per. begynnelse		60 550 766	65 220 944
<b>Beh. av kont. og kontantekvivalenter ved per. slutt</b>		<b>80 568 127</b>	<b>60 550 766</b>



DocuSign Envelope ID: A869952E-D941-4215-B1AA-8B9E0E6E5F3D

## Noter til regnskapet 2024

### Note 1 Regnskapsprinsipper

Årsregnskapet er satt opp i samsvar med regnskapsloven og god regnskapsskikk.

Forutsetningen om fortsatt drift er lagt til grunn ved utarbeidelsen.

Selskapet har endret regnskapsvaluta fra EUR til NOK som følge av at selskapet ble kjøpt opp av Eviny Guleslettene AS i februar 2024.

Omregning fra EUR til NOK er omregnet med valutakurs på overtakelsestidspunktet 29.02.2024: 11,492. Omregningsdifferanse er ført mot egenkapitalen.

### Sammenligningstall

Sammenligningstallene har endret presentasjonsvaluta fra EUR til NOK.

Omregning fra EUR til NOK er omregnet med følgende valutakurs:

\* Balanseposter er omregnet til balansedagens kurs 29.12.23: 11,2405

\* Resultatposter er omregnet til gjennomsnittskurs i 2023: 11,4206

Omregningsdifferansen er ført mot egenkapitalen.

### Bruk av estimater

Utarbeidelse av regnskap i samsvar med regnskapsloven krever bruk av estimater. Videre krever anvendelse av selskapets regnskapsprinsipper at ledelsen må utøve skjønn. Områder som i stor grad inneholder slike skjønsmessige vurderinger, høy grad av kompleksitet, eller områder hvor forutsetninger og estimater er vesentlige for årsregnskapet, er beskrevet i notene.

### Salgsinntekter

Inntekter ved salg av varer og tjenester vurderes til virkelig verdi av vederlaget, netto etter fradrag for merverdiavgift, returer, rabatter og andre avslag.

Salg av varer inntektsføres når risiko og kontroll i all hovedsak er overført kjøperen.

Med risiko menes eiendelens gevinst og tapspotensiale mens kontroll defineres som beslutnings og råderett. Erfaringstall anvendes for å estimere og regnskapsføre avsetninger for kvantumsrabatter og retur på salgstidspunktet.

Salg av tjenester inntektsføres etter hvert som de er levert.

### Klassifisering og vurdering av balanseposter

Eiendeler bestemt til varig eie eller bruk er klassifisert som anleggsmidler. Anleggsmidler er vurdert til anskaffelseskost. Omløpsmidler og kortsiktig gjeld omfatter normalt poster som forfaller til betaling innen ett år etter balansedagen, samt poster som knytter seg til varekretsløpet. Omløpsmidler vurderes til laveste verdi av anskaffelseskost og antatt virkelig verdi.

Fordringer klassifiseres som omløpsmidler hvis de skal tilbakebetales i løpet av ett år. For gjeld er analoge kriterier lagt til grunn. Første års avdrag på langsiktige fordringer og langsiktig gjeld klassifiseres likevel ikke som omløpsmiddel og kortsiktig gjeld.

Enkelte poster er vurdert etter andre regler. Postene det gjelder vil være blant de postene som omhandles nedenfor.

### Varige driftsmidler

Varige driftsmidler balanseføres og avskrives lineært til eventuell salgs-/utrangeringsverdi over driftsmidlenes økonomiske levetid. Ved endring i avskrivningsplan fordeles virkningen over gjenværende avskrivningstid ("knekkpunktmetoden"). Vedlikehold av driftsmidler kostnadsføres løpende. Påkostninger eller forbedringer tillegges driftsmidlets kostpris og avskrives i takt med driftsmidlet.

Skillet mellom vedlikehold og påkostning/forbedring regnes i forhold til driftsmidlets stand ved kjøp av driftsmidlet. Tomter avskrives ikke.



DocuSign Envelope ID: A869952E-D941-4215-B1AA-8B9E0E6E5F3D

## Noter til regnskapet 2024

### Fjerningsforpliktelser

Fjerningsforpliktelser oppstår når selskapet er pålagt å demontere eller fjerne en eiendel ved slutten av dens levetid og må gjenopprette området der den har vært plassert. En forpliktelse påløper når man starter byggingen på områder med tidsbegrensede konsesjoner. Avviklingskostnad estimeres og innregnes som en del av den totale aktiverte investeringen, forutsatt at slike kostnader kan gjenvinnnes over eiendelens levetid, selv om betalingene bare vil påløpe på slutten av levetiden. Tilsvarende estimert fjerningsforpliktelse føres som Andre langsiktige forpliktelser.

Balansført fjerningsforpliktelse (gjeld) verdsettes til nåverdi av forventet fremtidig fjerningsutgift. Fjerningsforpliktelsen estimeres på balansedag og estimatavvik føres over resultat.

### Nedskrivning av anleggsmidler

Ved indikasjon på at balansført verdi av et anleggsmiddel er høyere enn virkelig verdi, foretas det test for verdifall. Testen foretas minimum ved hver regnskapsavleggelse. Testen foretas for det laveste nivå av anleggsmidler som har selvstendige kontantstrømmer. Hvis balansført verdi er høyere enn både salgsverdi og gjenvinnbart beløp, foretas det nedskrivning til det høyeste av salgsverdi og gjenvinnbart beløp.

Gjenvinnbart beløp er det høyeste av netto salgsverdi og bruksverdi. Bruksverdi er nåverdi av fremtidige kontantstrømmer knyttet til eiendelen.

Tidligere nedskrivninger, med unntak for nedskrivning av goodwill, reverseres hvis grunnlaget for nedskrivningen ikke lenger er til stede.

### Fordringer

Kundefordringer og andre fordringer er oppført i balansen til pålydende etter fradrag for avsetning til forventet tap. Avsetning for tap gjøres på grunnlag av individuelle vurderinger av de enkelte fordringene. I tillegg gjøres det for øvrige kundefordringer en uspesifisert avsetning for å dekke antatt tap.

### Skatt - alminnelig inntekt

Skattekostnaden i resultatregnskapet omfatter både periodens betalbare skatt og endring i utsatt skatt. Utsatt skatt beregnes med 22 % på grunnlag av de midlertidige forskjeller som eksisterer mellom regnskapsmessige og skattemessige verdier, samt eventuelt ligningsmessig underskudd til fremføring ved utgangen av regnskapsåret. Skatteøkende og skattereduserende midlertidige forskjeller som reverserer eller kan reversere i samme periode er utlignet og nettoført.

Skatt på avgitt konsernbidrag som er ført som økt kostpris på aksjer i andre selskaper, og skatt på mottatt konsernbidrag som er ført direkte mot egenkapitalen, er ført direkte mot skatt i balansen (føringen skjer mot betalbar skatt hvis konsernbidraget har hatt virkning på betalbar skatt og mot utsatt skatt hvis konsernbidraget har hatt virkning på utsatt skatt).

### Skatt - Grunnrente

Vindkraftforetak har i tillegg til alminnelig inntektsskatt en grunnrenteskatt som ble innført fra 01.01.2024. Grunnrenteskatteskostnad består av betalbar grunnrente og endring utsatt grunnrente

Grunnrenteskatt er overskuddsavhengig og beregnes på grunnlag av netto grunnrenteinntekt. Grunnrenteinntekten blir beregnet på grunnlag av produksjon time for time, multiplisert med spotprisen i den korresponderende timen. Faktisk kontraktspris anvendes for leveranser av konsesjonskraft og for kraft på langsiktige fysiske kontrakter. Det innrømmes fradrag for faktiske driftskostnader, avskrivninger og en friinntekt. Friinntekten fastsettes årlig på grunnlag av skattemessig verdi av driftsmidlene i kraftverkene multiplisert med en venterente. Alle nye investeringer knyttet til vindkraftproduksjon fradragsføres direkte for grunnrenteskatteformål.

Utsatt skatt på grunnrente beregnes med en effektiv skattesats på 25 %.

Produksjonsavgiften kan kreves refundert i fremtidig utlignet betalbar grunnrenteskatt. Ikke refundert



DocuSign Envelope ID: A869952E-D941-4215-B1AA-8B9E0E6E5F3D

## Noter til regnskapet 2024

produksjonsavgift balanseføres som 'Annen fordring' med motpost 'Skattekostnad'.

### Valuta

Fordringer og gjeld i utenlandsk valuta vurderes etter kursen ved regnskapsårets slutt. Kursgevinster og kurstap knyttet til varesalg og varekjøp i utenlandsk valuta føres som salgsinntekter og varekostnad.

### Kontantstrømoppstilling

Kontantstrømoppstillingen utarbeides etter den indirekte metoden. Kontanter og kontantekvivalenter omfatter kontanter, bankinnskudd og andre kortsiktige likvide plasseringer som umiddelbart og med uvesentlig kursrisiko kan konverteres til kjente kontantbeløp og med gjenværende løpetid mindre enn tre måneder fra anskaffelsesdato.



DocuSign Envelope ID: A869952E-D941-4215-B1AA-8B9E0E6E5F3D

## Noter til regnskapet 2024

### Note 2 - Varige driftsmidler

	Vindpark	Maskiner og anlegg	Anlegg under utførelse	SUM
Anskaffelseskost 01.01.24	2 394 720 474	400 620	9 048 605	2 404 169 699
Valutajustering	47 150 888	7 769	202 457	47 361 114
Årets tilgang	* 47 000 000	0	243 914	47 243 914
Årets avgang	0	0	0	0
Anskaffelseskost 31.12.24	2 488 871 362	408 389	9 494 976	2 498 774 727
Akk. avskrivninger 31.12.24	387 434 856	135 333	0	387 570 189
Akk. nedskrivninger 31.12.24	0	0	0	0
<b>Bokført verdi pr 31.12.24</b>	<b>2 101 436 506</b>	<b>273 056</b>	<b>9 494 976</b>	<b>2 111 204 537</b>
Årets avskrivning	100 068 401	81 917		100 150 318
Årets nedskrivninger	-	-		
Økonomisk levetid	22-25 år	5 år		
Avskrivningsplan	Lineær	Lineær		

\* Tilgang fjerningsforpliktelse



DocuSign Envelope ID: A869952E-D941-4215-B1AA-8B9E0E6E5F3D

## Noter til regnskapet 2024

### Note 3 - Skatt

#### Fordeling av skattekostnaden

	2024	2023
Betalbar skatt	9 204 471	0
Endring utsatt skatt	2 226 183	-28 717 064
Endring utsatt skatt grunnrente	2 824 965	73 100 199
Endring refusjon mot fremtidig betalbar grunnrenteskatt	-17 499 669	0
<b>Skattekostnad</b>	<b>-3 244 050</b>	<b>44 383 135</b>
Effektiv skattesats (skattekostnad/resultat før skatt)	-9 %	-178 %

#### Grunnlag skattekostnad, endring i utsatt skatt og betalbar skatt

	2024	2023
Resultat før skatt	34 449 749	-24 979 295
Permanente forskjeller	17 507 765	0
<b>Grunnlag skattekostnad</b>	<b>51 957 514</b>	<b>-24 979 295</b>
Permanent forskjell	194 790 970	0
Endring i midlertidige forskjeller	-459 765 476	-253 295 234
Avskåret rentefradrag	6 518 385	72 485 578
<b>Grunnlag betalbar skatt</b>	<b>-206 498 607</b>	<b>-205 788 951</b>
Mottatt/avgitt konsernbidrag	1 157 056 267	0
<b>Grunnlag betalbar skatt etter konsernbidrag</b>	<b>950 557 660</b>	<b>-205 788 951</b>
Anvendelse av fremførbart underskudd fra tidligere år	-908 719 154	0
<b>Grunnlag betalbar skatt etter underskudd til fremføring</b>	<b>41 838 506</b>	<b>0</b>
<b>Betalbar skatt</b>	<b>9 204 471</b>	<b>0</b>

#### Grunnlag utsatt skatt

Midlertidige forskjeller	2024	2023	Endring
Anleggsmidler	1 430 127 198	923 361 722	-506 765 476
Regnskapsmessige avsetninger	-47 000 000	0	47 000 000
<b>Sum midlertidige forskjeller</b>	<b>1 383 127 198</b>	<b>923 361 722</b>	<b>-459 765 476</b>
Underskudd til fremføring	0	-908 719 154	
Avskåret rentefradrag til fremføring	-166 476 029	-159 957 644	
<b>Grunnlag utsatt skatt</b>	<b>1 216 651 169</b>	<b>-145 315 076</b>	
<b>Utsatt skatt</b>	<b>267 663 257</b>	<b>-31 969 317</b>	
Endring utsatt skatt	299 632 574		
Implementeringseffekt utsatt skatt ved overgang EUR til NOK	-42 854 013		
Effekten av mottatt konsernbidrag	-254 552 378		
<b>Endring utsatt skatt resultatført</b>	<b>2 226 183</b>		



DocuSign Envelope ID: A869952E-D941-4215-B1AA-8B9E0E6E5F3D

## Noter til regnskapet 2024

### Grunnlag utsatt skatt grunnrente

	31.12.2024	01.01.2024
Regnskapsmessig verdi	2 089 715 844	2 142 295 032
Skattemessig verdi	1 539 811 867	1 849 894 236
Fjerningsforpliktelse	-47 000 000	0
<b>Forskjell</b>	<b>502 903 977</b>	<b>292 400 796</b>
Grunnrønteinntekt til fremføring	-199 203 322	
<b>Grunnlag utsatt skatt grunnrenteinntekt</b>	<b>303 700 655</b>	<b>292 400 796</b>
Effektiv skattesats	25 %	25 %
<b>Beregnet utsatt skatt grunnrente</b>	<b>75 925 164</b>	<b>73 100 199</b>
Endring utsatt skatt grunnrente	<b>2 824 965</b>	

### Fordeling av utsatt skatt i balansen

	2024	2023
Utsatt skattefordel	0	31 969 317
Utsatt skatt	-267 663 257	0
Utsatt skatt grunnrente	-75 925 164	-73 100 199
<b>Utsatt skatt i balansen</b>	<b>-343 588 421</b>	<b>-41 130 882</b>



DocuSign Envelope ID: A869952E-D941-4215-B1AA-8B9E0E6E5F3D

## Noter til regnskapet 2024

### Note 4 Salgsinntekter

<b>Per virksomhetsområde</b>	<b>2024</b>	<b>2023</b>
Inntekter fra salg av kraft og opprinnelsesgarantier	250 563 455	218 729 417
<b>Sum</b>	<b>250 563 455</b>	<b>218 729 417</b>

<b>Geografisk fordeling</b>	<b>2024</b>	<b>2023</b>
Norge	250 563 455	218 729 417
<b>Sum</b>	<b>250 563 455</b>	<b>218 729 417</b>



DocuSign Envelope ID: A869952E-D941-4215-B1AA-8B9E0E6E5F3D

## Noter til regnskapet 2024

### Note 5 Lønnskostnader, ingen ansatte

Det er ikke utbetalt ytelser til styret eller ledende personer i 2024.

Det er ikke gitt lån/sikkerhetsstillelse til daglig leder, styrets leder eller andre nærstående parter.

### OTP

Selskapet har ingen ansatte og er følgelig ikke pliktet å til å ha tjenestepensjonsordning etter lov om obligatorisk tjenestepensjon.

### Note 6 Revisjonshonorar

Kostnadsført honorar til revisor for 2024 utgjør kr 526 849,- ekskl.mva.

	<u>BDO</u>	<u>Deloitte</u>
Lovpålagt revisjon	172 050	98 280
Andre tjenester	256 519	0
<b>Sum honorar til revisor</b>	<b>428 569</b>	<b>98 280</b>



DocuSign Envelope ID: A869952E-D941-4215-B1AA-8B9E0E6E5F3D

## Noter til regnskapet 2024

### Note 7 Egenkapital

	Aksjekapital	Annen innskutt EK	Overkurs	Annen egenkapital	Sum egenkapital
Pr. 01.01.	3 200 000	0	387 884 859	-38 548 712	352 536 147
Valutajustering Euro til NOK	0	0	0	-34 025 928	-34 025 928
Mottatt konsernbidrag	0	902 503 886	0	0	902 503 886
Årets resultat	0	0	0	37 673 799	37 673 799
<b>Pr. 31.12.</b>	<b>3 200 000</b>	<b>902 503 886</b>	<b>387 884 859</b>	<b>-34 900 841</b>	<b>1 258 687 904</b>

### Note 8 Fordringer, gjeld, pantstillelser og garantier m.v

	2024	2023
Fordringer med forfall senere enn ett år	0	0
Langsiktig gjeld med forfall senere enn fem år	0	1 381 571 575

#### Gjeld som er sikret ved pant o.l.

	2024	2023
Gjeld til kredittinstitusjoner	0	1 358 757 337
<b>Sum</b>	<b>0</b>	<b>1 358 757 337</b>

#### Balanseført verdi av pantsatte eiendeler knyttet til trekkfasilitetene

	2024	2023
Vindkraftverk	0	2 107 354 021
<b>Sum</b>	<b>0</b>	<b>2 107 354 021</b>

### Note 9 Aksjonærer

Aksjekapitalen i Guleslettene Vindkraft AS pr. 31.12 består av:

	Antall	Pålydende	Bokført
Ordinære aksjer	4 000	800,0	3 200 000
<b>Sum</b>	<b>4 000</b>		<b>3 200 000</b>

#### Eierstruktur

De største aksjonærene i % pr. 31.12 var:

	Ordinære	Eierandel	Stemmeandel
Eviny Guleslettene AS	4 000	100,0	100,0



DocuSign Envelope ID: A869952E-D941-4215-B1AA-8B9E0E6E5F3D

## Noter til regnskapet 2024

### Note 10 Mellomværende med selskap i samme konsern

	2024	2023
<b>Fordringer</b>		
Andre kortsiktige fordringer konsern	1 332 437 312	0
<b>Sum fordringer</b>	<b>1 332 437 312</b>	<b>0</b>

<b>Gjeld</b>	2024	2023
Langsiktig gjeld Guleslettene Renewable Finance 2 DAC	0	454 297 689
Langsiktig gjeld Eviny AS	1 895 459 289	0
<b>Sum gjeld</b>	<b>1 895 459 289</b>	<b>454 297 689</b>



# Årsregnskap 2024 Guleslettene Vindkraft AS



## Resultatregnskap Guleslettene Vindkraft AS

Driftsinntekter og driftskostnader	Note	2024	Omarbeidet 2023
Salgsinntekt	4	250 563 455	218 729 417
<b>Sum driftsinntekter</b>		<b>250 563 455</b>	<b>218 729 417</b>
Varekostnad		11 981 666	9 405 921
Avskrivning av driftsmidler og immaterielle eiendeler		100 150 317	97 377 858
Annen driftskostnad	5, 6	90 543 043	56 764 104
<b>Sum driftskostnader</b>		<b>202 675 026</b>	<b>163 547 883</b>
<b>Driftsresultat</b>		<b>47 888 429</b>	<b>55 181 534</b>
<b>Finansinntekter og finanskostnader</b>			
Renteinntekt fra foretak i samme konsern		5 168 397	0
Annen renteinntekt		2 987 710	3 016 083
Annen finansinntekt		125 288 358	4 168 449
Rentekostnad til foretak i samme konsern		82 648 475	0
Annen rentekostnad		6 518 384	84 867 425
Annen finanskostnad		57 716 286	2 477 935
<b>Resultat av finansposter</b>		<b>-13 438 680</b>	<b>-80 160 829</b>
<b>Resultat før skattekostnad</b>		<b>34 449 749</b>	<b>-24 979 295</b>
Skattekostnad på resultat	3	-3 244 050	44 383 135
<b>Resultat</b>		<b>37 693 799</b>	<b>-69 362 429</b>
<b>Årsresultat</b>	7	<b>37 693 799</b>	<b>-69 362 429</b>
<b>Overføringer</b>			
Avsatt til annen egenkapital		37 693 799	3 737 770
Overført til udekket tap		0	73 100 199
<b>Sum overføringer</b>	7	<b>37 693 799</b>	<b>-69 362 429</b>



**Balanse**  
Guleslettene Vindkraft AS

Eiendeler	Note	2024	Omarbeidet 2023
<b>Anleggsmidler</b>			
<i>Varige driftsmidler</i>			
Vindkraftverk	2	2 101 436 506	2 107 354 021
Maskiner og anlegg	2	273 056	347 204
Anlegg under utførelse	2, 8	9 494 975	9 048 605
<b>Sum varige driftsmidler</b>	<b>2</b>	<b><u>2 111 204 537</u></b>	<b><u>2 116 749 830</u></b>
<b>Sum anleggsmidler</b>		<b><u>2 111 204 537</u></b>	<b><u>2 116 749 830</u></b>
<b>Omløpsmidler</b>			
<i>Fordringer</i>			
Kundefordringer		2 344 400	796 980
Andre kortsiktige fordringer		71 888 310	49 388 871
Konsernfordringer	10	1 332 437 312	0
<b>Sum fordringer</b>		<b><u>1 406 670 022</u></b>	<b><u>50 185 851</u></b>
<i>Bankinnskudd, kontanter o.l</i>			
Bankinnskudd, kontanter o.l.		80 568 127	60 550 766
<b>Sum bankinnskudd, kontanter o.l</b>		<b><u>80 568 127</u></b>	<b><u>60 550 766</u></b>
<b>Sum omløpsmidler</b>		<b><u>1 487 238 149</u></b>	<b><u>110 736 616</u></b>
<b>Sum eiendeler</b>		<b><u>3 598 442 686</u></b>	<b><u>2 227 486 446</u></b>



## Balanse Guleslettene Vindkraft AS

Egenkapital og gjeld	Note	2024	Omarbeidet 2023
<b>Egenkapital</b>			
<i>Innskutt egenkapital</i>			
Aksjekapital	7, 9	3 200 000	3 200 000
Overkurs	7	387 884 859	387 884 859
Annen innskutt egenkapital	7	902 503 886	0
<b>Sum innskutt egenkapital</b>		<b>1 293 588 745</b>	<b>391 084 859</b>
<i>Opptjent egenkapital</i>			
Annen egenkapital	7	-34 900 841	-38 548 712
<b>Sum opptjent egenkapital</b>		<b>-34 900 840</b>	<b>-38 548 712</b>
<b>Sum egenkapital</b>	7	<b>1 258 687 904</b>	<b>352 536 147</b>
<b>Gjeld</b>			
<i>Avsetning for forpliktelser</i>			
Utsatt skatt	3	343 588 421	41 130 882
Andre avsetninger for forpliktelser		47 000 000	0
<b>Sum avsetning for forpliktelser</b>		<b>390 588 421</b>	<b>41 130 882</b>
<i>Annen langsiktig gjeld</i>			
Langsiktig konserngjeld	8, 10	1 895 459 289	454 297 685
Øvrig langsiktig gjeld		0	1 358 757 337
<b>Sum annen langsiktig gjeld</b>		<b>1 895 459 289</b>	<b>1 813 055 022</b>
<i>Kortsiktig gjeld</i>			
Leverandørgjeld		20 600 242	5 664 355
Betalbar skatt	3	9 204 471	0
Skyldig offentlige avgifter		8 339 445	4 973 449
Annen kortsiktig gjeld		15 562 914	10 126 592
<b>Sum kortsiktig gjeld</b>		<b>53 707 072</b>	<b>20 764 396</b>
<b>Sum gjeld</b>		<b>2 339 754 782</b>	<b>1 874 950 300</b>
<b>Sum egenkapital og gjeld</b>		<b>3 598 442 686</b>	<b>2 227 486 446</b>



## Balanse

### Guleslettene Vindkraft AS

Styret i Guleslettene Vindkraft AS

---

Arne Andreas Riisnes  
styreleder

---

Birthe Iren Grotle  
styremedlem

---

Ketil Konglevoll  
styremedlem

---

Stig-Magne Svalheim  
styremedlem

---

Tine Louise Trøen  
styremedlem

---

Arild Mousten Fjeldahl  
daglig leder



## Kontantstrømoppstilling

### Guleslettene Vindkraft AS

Kontantstrømmer fra operasjonelle aktiviteter	Note	2024	2023
Resultat før skattekostnad		34 449 749	-24 979 295
Ordinære avskrivninger		100 150 317	97 377 858
Endring i kundefordringer		-1 547 420	11 450 349
Endring i leverandørgjeld		14 935 887	-6 021 154
Endring i andre tidsavgrensingsposter		5 815 630	-50 923 856
<b>Netto kontantstrøm fra operasjonelle aktiviteter</b>		<b>153 804 164</b>	<b>26 903 903</b>
<b>Kontantstrømmer fra investeringsaktiviteter</b>			
Utbetalinger ved kjøp av varige driftsmidler		-243 911	-9 449 225
Endring i andre investeringer		-175 381 045	0
<b>Netto kontantstrøm fra investeringsaktiviteter</b>		<b>-175 624 956</b>	<b>-9 449 225</b>
<b>Kontantstrømmer fra finansieringsaktiviteter</b>			
Innbetalinger ved opptak av ny langsiktig gjeld		1 895 459 289	0
Utbetalinger ved nedbetaling av langsiktig gjeld		-1 853 621 136	-22 124 856
<b>Netto kontantstrøm fra finansieringsaktiviteter</b>		<b>41 838 153</b>	<b>-22 124 856</b>
Netto endring i kontanter og kontantekvivalenter		20 017 361	-4 670 178
Beh. av kont. og kontantekvivalenter ved per. begynnelse		60 550 766	65 220 944
<b>Beh. av kont. og kontantekvivalenter ved per. slutt</b>		<b>80 568 127</b>	<b>60 550 766</b>



## Noter til regnskapet 2024

### Note 1 Regnskapsprinsipper

Årsregnskapet er satt opp i samsvar med regnskapsloven og god regnskapsskikk.

Forutsetningen om fortsatt drift er lagt til grunn ved utarbeidelsen.

Selskapet har endret regnskapsvaluta fra EUR til NOK som følge av at selskapet ble kjøpt opp av Eviny Guleslettene AS i februar 2024.

Omregning fra EUR til NOK er omregnet med valutakurs på overtakelsestidspunktet 29.02.2024: 11,492. Omregningsdifferanse er ført mot egenkapitalen.

### Sammenligningstall

Sammenligningstallene har endret presentasjonsvaluta fra EUR til NOK.

Omregning fra EUR til NOK er omregnet med følgende valutakurs:

\* Balanseposter er omregnet til balansedagens kurs 29.12.23: 11,2405

\* Resultatposter er omregnet til gjennomsnittskurs i 2023: 11,4206

Omregningsdifferansen er ført mot egenkapitalen.

### Bruk av estimater

Utarbeidelse av regnskap i samsvar med regnskapsloven krever bruk av estimater. Videre krever anvendelse av selskapets regnskapsprinsipper at ledelsen må utøve skjønn. Områder som i stor grad inneholder slike skjønsmessige vurderinger, høy grad av kompleksitet, eller områder hvor forutsetninger og estimater er vesentlige for årsregnskapet, er beskrevet i notene.

### Salgsinntekter

Inntekter ved salg av varer og tjenester vurderes til virkelig verdi av vederlaget, netto etter fradrag for merverdiavgift, returer, rabatter og andre avslag.

Salg av varer inntektsføres når risiko og kontroll i all hovedsak er overført kjøperen.

Med risiko menes eiendelens gevinst og tapspotensiale mens kontroll defineres som beslutnings og råderett. Erfaringstall anvendes for å estimere og regnskapsføre avsetninger for kvantumsrabatter og retur på salgstidspunktet.

Salg av tjenester inntektsføres etter hvert som de er levert.

### Klassifisering og vurdering av balanseposter

Eiendeler bestemt til varig eie eller bruk er klassifisert som anleggsmidler. Anleggsmidler er vurdert til anskaffelseskost. Omløpsmidler og kortsiktig gjeld omfatter normalt poster som forfaller til betaling innen ett år etter balansedagen, samt poster som knytter seg til varekretsløpet. Omløpsmidler vurderes til laveste verdi av anskaffelseskost og antatt virkelig verdi.

Fordringer klassifiseres som omløpsmidler hvis de skal tilbakebetales i løpet av ett år. For gjeld er analoge kriterier lagt til grunn. Første års avdrag på langsiktige fordringer og langsiktig gjeld klassifiseres likevel ikke som omløpsmiddel og kortsiktig gjeld.

Enkelte poster er vurdert etter andre regler. Postene det gjelder vil være blant de postene som omhandles nedenfor.

### Varige driftsmidler

Varige driftsmidler balanseføres og avskrives lineært til eventuell salgs-/utrangeringsverdi over driftsmidlenes økonomiske levetid. Ved endring i avskrivningsplan fordeles virkningen over gjenværende avskrivningstid ("knekkpunktmetoden"). Vedlikehold av driftsmidler kostnadsføres løpende. Påkostninger eller forbedringer tillegges driftsmidlets kostpris og avskrives i takt med driftsmidlet.

Skillet mellom vedlikehold og påkostning/forbedring regnes i forhold til driftsmidlets stand ved kjøp av driftsmidlet. Tomter avskrives ikke.



## Noter til regnskapet 2024

### Fjerningsforpliktelser

Fjerningsforpliktelser oppstår når selskapet er pålagt å demontere eller fjerne en eiendel ved slutten av dens levetid og må gjenopprette området der den har vært plassert. En forpliktelse påløper når man starter byggingen på områder med tidsbegrensede konsesjoner. Avviklingskostnad estimeres og innregnes som en del av den totale aktiverte investeringen, forutsatt at slike kostnader kan gjenvinnnes over eiendelens levetid, selv om betalingene bare vil påløpe på slutten av levetiden. Tilsvarende estimert fjerningsforpliktelse føres som Andre langsiktige forpliktelser.

Balansført fjerningsforpliktelse (gjeld) verdsettes til nåverdi av forventet fremtidig fjerningsutgift. Fjerningsforpliktelsen estimeres på balansedag og estimatavvik føres over resultat.

### Nedskrivning av anleggsmidler

Ved indikasjon på at balansført verdi av et anleggsmiddel er høyere enn virkelig verdi, foretas det test for verdifall. Testen foretas minimum ved hver regnskapsavleggelse. Testen foretas for det laveste nivå av anleggsmidler som har selvstendige kontantstrømmer. Hvis balansført verdi er høyere enn både salgsverdi og gjenvinnbart beløp, foretas det nedskrivning til det høyeste av salgsverdi og gjenvinnbart beløp.

Gjenvinnbart beløp er det høyeste av netto salgsverdi og bruksverdi. Bruksverdi er nåverdi av fremtidige kontantstrømmer knyttet til eiendelen.

Tidligere nedskrivninger, med unntak for nedskrivning av goodwill, reverseres hvis grunnlaget for nedskrivningen ikke lenger er til stede.

### Fordringer

Kundefordringer og andre fordringer er oppført i balansen til pålydende etter fradrag for avsetning til forventet tap. Avsetning for tap gjøres på grunnlag av individuelle vurderinger av de enkelte fordringene. I tillegg gjøres det for øvrige kundefordringer en uspesifisert avsetning for å dekke antatt tap.

### Skatt - alminnelig inntekt

Skattekostnaden i resultatregnskapet omfatter både periodens betalbare skatt og endring i utsatt skatt. Utsatt skatt beregnes med 22 % på grunnlag av de midlertidige forskjeller som eksisterer mellom regnskapsmessige og skattemessige verdier, samt eventuelt ligningsmessig underskudd til fremføring ved utgangen av regnskapsåret. Skatteøkende og skattereduserende midlertidige forskjeller som reverserer eller kan reversere i samme periode er utlignet og nettoført.

Skatt på avgitt konsernbidrag som er ført som økt kostpris på aksjer i andre selskaper, og skatt på mottatt konsernbidrag som er ført direkte mot egenkapitalen, er ført direkte mot skatt i balansen (føringen skjer mot betalbar skatt hvis konsernbidraget har hatt virkning på betalbar skatt og mot utsatt skatt hvis konsernbidraget har hatt virkning på utsatt skatt).

### Skatt - Grunnrente

Vindkraftforetak har i tillegg til alminnelig inntektsskatt en grunnrenteskatt som ble innført fra 01.01.2024. Grunnrenteskatteskostnad består av betalbar grunnrente og endring utsatt grunnrente

Grunnrenteskatt er overskuddsavhengig og beregnes på grunnlag av netto grunnrenteinntekt. Grunnrenteinntekten blir beregnet på grunnlag av produksjon time for time, multiplisert med spotprisen i den korresponderende timen. Faktisk kontraktspris anvendes for leveranser av konsesjonskraft og for kraft på langsiktige fysiske kontrakter. Det innrømmes fradrag for faktiske driftskostnader, avskrivninger og en friinntekt. Friinntekten fastsettes årlig på grunnlag av skattemessig verdi av driftsmidlene i kraftverkene multiplisert med en venterente. Alle nye investeringer knyttet til vindkraftproduksjon fradragsføres direkte for grunnrenteskatteformål.

Utsatt skatt på grunnrente beregnes med en effektiv skattesats på 25 %.

Produksjonsavgiften kan kreves refundert i fremtidig utlignet betalbar grunnrenteskatt. Ikke refundert



## Noter til regnskapet 2024

produksjonsavgift balanseføres som 'Annen fordring' med motpost 'Skattekostnad'.

### **Valuta**

Fordringer og gjeld i utenlandsk valuta vurderes etter kursen ved regnskapsårets slutt. Kursgevinster og kurstap knyttet til varesalg og varekjøp i utenlandsk valuta føres som salgsinntekter og varekostnad.

### **Kontantstrømoppstilling**

Kontantstrømoppstillingen utarbeides etter den indirekte metoden. Kontanter og kontantekvivalenter omfatter kontanter, bankinnskudd og andre kortsiktige likvide plasseringer som umiddelbart og med uvesentlig kursrisiko kan konverteres til kjente kontantbeløp og med gjenværende løpetid mindre enn tre måneder fra anskaffelsesdato.



## Noter til regnskapet 2024

### Note 2 - Varige driftsmidler

	Vindpark	Maskiner og anlegg	Anlegg under utførelse	SUM
Anskaffelseskost 01.01.24	2 394 720 474	400 620	9 048 605	2 404 169 699
Valutajustering	47 150 888	7 769	202 457	47 361 114
Årets tilgang	* 47 000 000	0	243 914	47 243 914
Årets avgang	0	0	0	0
Anskaffelseskost 31.12.24	2 488 871 362	408 389	9 494 976	2 498 774 727
Akk. avskrivninger 31.12.24	387 434 856	135 333	0	387 570 189
Akk. nedskrivninger 31.12.24	0	0	0	0
<b>Bokført verdi pr 31.12.24</b>	<b>101 436 506</b>	<b>273 056</b>	<b>9 494 976</b>	<b>2 111 204 537</b>
Årets avskrivning	100 068 401	81 917		100 150 318
Årets nedskrivninger	-	-		
Økonomisk levetid	22-25 år	5 år		
Avskrivningsplan	Lineær	Lineær		

\* Tilgang fjerningsforpliktelse



## Noter til regnskapet 2024

### Note 3 - Skatt

#### Fordeling av skattekostnaden

	2024	2023
Betalbar skatt	9 204 471	0
Endring utsatt skatt	2 226 183	-28 717 064
Endring utsatt skatt grunnrente	2 824 965	73 100 199
Endring refusjon mot fremtidig betalbar grunnrenteska	-17 499 669	0
<b>Skattekostnad</b>	<b>-3 244 050</b>	<b>44 383 135</b>

Effektiv skattesats (skattekostnad/resultat før skat) -9 % -178 %

#### Grunnlag skattekostnad, endring i utsatt skatt og betalbar skat

	2024	2023
Resultat før skatt	34 449 749	-24 979 295
Permanente forskjeller	17 507 765	0
<b>Grunnlag skattekostnad</b>	<b>51 957 514</b>	<b>-24 979 295</b>
Permanent forskjell	194 790 970	0
Endring i midlertidige forskjeller	-459 765 476	-253 295 234
Avskåret rentefradrag	6 518 385	72 485 578
<b>Grunnlag betalbar skatt</b>	<b>-206 498 607</b>	<b>-205 788 951</b>
Mottatt/avgitt konsernbidrag	1 157 056 267	0
<b>Grunnlag betalbar skatt etter konsernbidrag</b>	<b>950 557 660</b>	<b>-205 788 951</b>
Anvendelse av fremførbart underskudd fra tidligere :	-908 719 154	0
<b>Grunnlag betalbar skatt etter underskudd til fremføring</b>	<b>41 838 506</b>	<b>0</b>
<b>Betalbar skatt</b>	<b>9 204 471</b>	<b>0</b>

#### Grunnlag utsatt skatt

Midlertidige forskjeller	2024	2023	Endring
Anleggsmidler	1 430 127 198	923 361 722	-506 765 476
Regnskapsmessige avsetninger	-47 000 000	0	47 000 000
<b>Sum midlertidige forskjeller</b>	<b>1 383 127 198</b>	<b>923 361 722</b>	<b>-459 765 476</b>
Underskudd til fremføring	0	-908 719 154	
Avskåret rentefradrag til fremføring	-166 476 029	-159 957 644	
<b>Grunnlag utsatt skatt</b>	<b>1 216 651 169</b>	<b>-145 315 076</b>	
<b>Utsatt skatt</b>	<b>267 663 257</b>	<b>-31 969 317</b>	
Endring utsatt skatt	299 632 574		
Implementeringseffekt utsatt skatt ved overgang EUR til NOK	-42 854 013		
Effekten av mottatt konsernbidrag	-254 552 378		
<b>Endring utsatt skatt resultatført</b>	<b>2 226 183</b>		



## Noter til regnskapet 2024

### Grunnlag utsatt skatt grunnrente

	31.12.2024	01.01.2024
Regnskapsmessig verdi	2 089 715 844	2 142 295 032
Skattemessig verdi	1 539 811 867	1 849 894 236
Fjerningsforpliktelse	-47 000 000	0
Forskjell	502 903 977	292 400 796
Grunnrenteinntekt til fremføring	-199 203 322	
<b>Grunnlag utsatt skatt grunnrenteinntekt</b>	<b>303 700 655</b>	<b>292 400 796</b>
Effektiv skattesats	25 %	25 %
<b>Beregnet utsatt skatt grunnrente</b>	<b>75 925 164</b>	<b>73 100 199</b>
Endring utsatt skatt grunnrente	2 824 965	

### Fordeling av utsatt skatt i balansen

	2024	2023
Utsatt skattefordel	0	31 969 317
Utsatt skatt	-267 663 257	0
Utsatt skatt grunnrente	-75 925 164	-73 100 199
<b>Utsatt skatt i balansen</b>	<b>-343 588 421</b>	<b>-41 130 882</b>



## Noter til regnskapet 2024

### Note 4 Salgsinntekter

<b>Per virksomhetsområde</b>	<b>2024</b>	<b>2023</b>
Inntekter fra salg av kraft og opprinnelsesgarantier	250 563 455	218 729 417
<b>Sum</b>	<b>250 563 455</b>	<b>218 729 417</b>

<b>Geografisk fordeling</b>	<b>2024</b>	<b>2023</b>
Norge	250 563 455	218 729 417
<b>Sum</b>	<b>250 563 455</b>	<b>218 729 417</b>



## Noter til regnskapet 2024

### Note 5 Lønnskostnader, ingen ansatte

Det er ikke utbetalt ytelser til styret eller ledende personer i 2024.

Det er ikke gitt lån/sikkerhetsstillelse til daglig leder, styrets leder eller andre nærstående parter.

### OTP

Selskapet har ingen ansatte og er følgelig ikke pliktet å til å ha tjenstepensjonsordning etter lov om obligatorisk tjenstepensjon.

### Note 6 Revisjonshonorar

Kostnadsført honorar til revisor for 2024 utgjør kr 526 849,- ekskl.mva.

	<u>BDO</u>	<u>Deloitte</u>
Lovpålagt revisjon	172 050	98 280
Andre tjenester	256 519	0
<b>Sum honorar til revisor</b>	<b>428 569</b>	<b>98 280</b>



## Noter til regnskapet 2024

### Note 7 Egenkapital

	Aksjekapital	Annen innskutt EK	Overkurs	Annen egenkapital	Sum egenkapital
Pr. 01.01.	3 200 000	0	387 884 859	-38 548 712	352 536 147
Valutajustering Euro til NOK	0	0	0	-34 045 928	-34 045 928
Mottatt konsernbidrag	0	902 503 886	0	0	902 503 886
Årets resultat	0	0	0	37 693 799	37 693 799
<b>Pr. 31.12.</b>	<b>3 200 000</b>	<b>902 503 886</b>	<b>387 884 859</b>	<b>-34 900 841</b>	<b>1 258 687 904</b>

### Note 8 Fordringer, gjeld, pantstillelser og garantier m.v

	2024	2023
Fordringer med forfall senere enn ett år	0	0
Langsiktig gjeld med forfall senere enn fem år	0	1 381 571 575

Gjeld som er sikret ved pant o.l.	2024	2023
Gjeld til kredittinstitusjoner	0	1 358 757 337
<b>Sum</b>	<b>0</b>	<b>1 358 757 337</b>

Balanseført verdi av pantsatte eiendeler knyttet til trekkfasilitetene	2024	2023
Vindkraftverk	0	2 107 354 021
<b>Sum</b>	<b>0</b>	<b>2 107 354 021</b>

### Note 9 Aksjonærer

Aksjekapitalen i Guleslettene Vindkraft AS pr. 31.12 består av:

	Antall	Pålydende	Bokført
Ordinære aksjer	4 000	800,0	3 200 000
<b>Sum</b>	<b>4 000</b>		<b>3 200 000</b>

#### Eierstruktur

De største aksjonærene i % pr. 31.12 var:

	Ordinære	Eierandel	Stemmeandel
Eviny Guleslettene AS	4 000	100,0	100,0



## Noter til regnskapet 2024

### Note 10 Mellomværende med selskap i samme konsern

	2024	2023
<b>Fordringer</b>		
Andre kortsiktige fordringer konsern	1 332 437 312	0
<b>Sum fordringer</b>	<b>1 332 437 312</b>	<b>0</b>

<b>Gjeld</b>	2024	2023
Langsiktig gjeld Guleslettene Renewable Finance 2 DAC	0	454 297 689
Langsiktig gjeld Eviny AS	1 895 459 289	0
<b>Sum gjeld</b>	<b>1 895 459 289</b>	<b>454 297 689</b>