



ÅRSREGNSKAPET FOR REGNSKAPSÅRET 2022 - GENERELL INFORMASJON

Enheten

Organisasjonsnummer: 917 849 919
Organisasjonsform: Aksjeselskap
Foretaksnavn: FRÆNA BYGG AS
Forretningsadresse: Skaravegen 4
6430 BUD

Regnskapsår

Årsregnskapets periode: 01.01.2022 - 31.12.2022

Konsern

Morselskap i konsern: Nei

Regnskapsregler

Regler for små foretak benyttet: Ja
Benyttet ved utarbeidelsen av årsregnskapet til selskapet: Regnskapslovens alminnelige regler

Årsregnskapet fastsatt av kompetent organ

Bekreftet av representant for selskapet: Sigurd Sollie
Dato for fastsettelse av årsregnskapet: 18.01.2023

Grunnlag for avgivelse

År 2022: Årsregnskapet er elektronisk innlevert
År 2021: Tall er hentet fra elektronisk innlevert årsregnskap fra 2022

Det er ikke krav til at årsregnskapet m.v. som sendes til Regnskapsregisteret er undertegnet. Kontrollen på at dette er utført ligger hos revisor/enhetens øverste organ. Sikkerheten ivaretas ved at innsender har rolle/rettighet for innsending av årsregnskapet via Altinn, og ved at det bekreftes at årsregnskapet er fastsatt av kompetent organ.

Brønnøysundregistrene, 03.02.2023



Resultatregnskap

Beløp i: NOK	Note	2022	2021
RESULTATREGNSKAP			
Inntekter			
Salgsinntekt		2 430 412	8 543 568
Annen driftsinntekt			490 015
Sum inntekter		2 430 412	9 033 582
Kostnader			
Varekostnad		-48 000	4 318 078
Annen driftskostnad		118 479	733 912
Sum kostnader		70 479	5 051 990
Driftsresultat		2 359 933	3 981 592
Finansinntekter og finanskostnader			
Annen renteinntekt			14 555
Sum finansinntekter			14 555
Annen rentekostnad		107 991	181 781
Sum finanskostnader		107 991	181 781
Netto finans		-107 991	-167 226
Ordinært resultat før skattekostnad		2 251 942	3 814 366
Skattekostnad på ordinært resultat	1	495 813	839 160
Ordinært resultat etter skattekostnad		1 756 129	2 975 206
Årsresultat		1 756 129	2 975 206
Årsresultat etter minoritetsinteresser		1 756 129	2 975 206
Overføringer og disponeringer			
Tilleggsutbytte		4 700 000	
Ordinært utbytte		1 550 000	
Overføringer annen egenkapital		-4 493 871	2 975 206
Sum overføringer og disponeringer		1 756 129	2 975 206



Balanse

Beløp i: NOK	Note	2022	2021
BALANSE - EIENDELER			
Anleggsmidler			
Immaterielle eiendeler			
Varige driftsmidler			
Tomter, bygninger og annen fast eiendom	2,3		221 281
Sum varige driftsmidler			221 281
Finansielle anleggsmidler			
Lån til foretak i samme konsern	4	1 471 316	4 971 316
Sum finansielle anleggsmidler		1 471 316	4 971 316
Sum anleggsmidler		1 471 316	5 192 597
Omløpsmidler			
Varer			
Varer	3		228 848
Sum varer			228 848
Fordringer			
Kundefordringer		-2 723	5 540
Sum fordringer		-2 723	5 540
Bankinnskudd, kontanter og lignende			
Bankinnskudd, kontanter o.l.		1 014 730	1 844 848
Sum bankinnskudd, kontanter og lignende		1 014 730	1 844 848
Sum omløpsmidler		1 012 007	2 079 236
SUM EIENDELER		2 483 323	7 271 833

BALANSE - EGENKAPITAL OG GJELD

Egenkapital

Innskutt egenkapital



Balanse

Beløp i: NOK	Note	2022	2021
Selskapskapital	5,6	200 000	200 000
Sum innskutt egenkapital		200 000	200 000
Opptjent egenkapital			
Annen egenkapital	6	231 441	4 725 312
Sum opptjent egenkapital		231 441	4 725 312
Sum egenkapital		431 441	4 925 312
Gjeld			
Langsiktig gjeld			
Annen langsiktig gjeld			
Gjeld til kredittinstitusjoner	3		964 082
Sum annen langsiktig gjeld			964 082
Sum langsiktig gjeld		0	964 082
Kortsiktig gjeld			
Leverandørgjeld		3 053	339 334
Betalbar skatt	1	495 813	835 916
Skyldig offentlige avgifter		3 017	207 189
Utbytte		1 550 000	
Sum kortsiktig gjeld		2 051 883	1 382 439
Sum gjeld		2 051 883	2 346 521
SUM EGENKAPITAL OG GJELD		2 483 323	7 271 833



Brønnøysundregistrene

ÅRSREGNSKAP FOR REGNSKAPSÅRET 2022 - GENERELL INFORMASJON

Journalnummer: 2023 301814

Enheten

Organisasjonsnummer: 917 849 919
Organisasjonsform: Aksjeselskap
Foretaksnavn: FRÆNA BYGG AS
Forretningsadresse: Skaravegen 4
6430 BUD

Regnskapsår

Årsregnskapets periode: 01.01.2022 - 31.12.2022

Konsern

Morselskap i konsern: Nei

Regnskapsregler

Regler for små foretak benyttet: Ja
Benyttet ved utarbeidelsen av
årsregnskapet til selskapet: Regnskapslovens alminnelige regler

Årsregnskapet fastsatt av kompetent organ

Bekreftet av representant for selskapet: Sigurd Sollie
Dato for fastsettelse av årsregnskapet: 18.01.2023

Revisjon

Årsregnskapet er utarbeidet av ekstern
autorisert regnskapsfører: Ja
Ekstern autorisert regnskapsfører har i
løpet av regnskapsåret bistått ved den
løpende regnskapsføringen eller utført
andre tjenester for selskapet enn å
utarbeide årsregnskapet: Ja

Grunnlag for avgivelse

År 2022: Årsregnskap er elektronisk innlevert.
År 2021: Tall er hentet fra elektronisk innlevert årsregnskap fra 2022.

Det er ikke krav til at årsregnskapet m.v. som sendes til Regnskapsregisteret er undertegnet. Kontrollen på at dette er utført ligger hos revisor/enhetens øverste organ. Sikkerheten ivaretas ved at innsender har rolle/rettighet for innsending av årsregnskapet via Altinn, og ved at det bekreftes at årsregnskapet er fastsatt av kompetent organ.

Brønnøysundregistrene, 21.01.2023

Brønnøysundregistrene
Postadresse: Postboks 900, 8910 Brønnøysund
Telefon: 75 00 75 00
E-post: firmapost@brreg.no Internett: www.brreg.no
Organisasjonsnummer: 974 760 673



Organisasjonsnr: 917 849 919
FRENA BYGG AS

RESULTATREGNSKAP

Beløp i: NOK	Note	2022	2021
RESULTATREGNSKAP			
Inntekter			
Salgsinntekt		2 430 412	8 543 568
Annen driftsinntekt			490 015
Sum inntekter		2 430 412	9 033 582
Kostnader			
Varekostnad		-48 000	4 318 078
Annen driftskostnad		118 479	733 912
Sum kostnader		70 479	5 051 990
Driftsresultat		2 359 933	3 981 592
Finansinntekter og finanskostnader			
Annen renteinntekt			14 555
Sum finansinntekter			14 555
Annen rentekostnad		107 991	181 781
Sum finanskostnader		107 991	181 781
Netto finans		-107 991	-167 226
Ordinært resultat før skattekostnad			
Skattekostnad på ordinært resultat	1	495 813	839 160
Ordinært resultat etter skattekostnad		1 756 129	2 975 206
Årsresultat		1 756 129	2 975 206
Årsresultat etter minoritetsinteresser		1 756 129	2 975 206
Overføringer og disponeringer			
Tilleggsutbytte		4 700 000	
Ordinært utbytte		1 550 000	
Overføringer annen egenkapital		-4 493 871	2 975 206
Sum overføringer og disponeringer		1 756 129	2 975 206



Organisasjonsnr: 917 849 919
FRENA BYGG AS

BALANSE

Beløp i: NOK	Note	2022	2021
--------------	------	------	------

BALANSE - EIENDELER

Anleggsmidler

Immaterielle eiendeler

Varige driftsmidler

Tomter, bygninger og annen fast eiendom

2,3

221 281

Sum varige driftsmidler

221 281

Finansielle anleggsmidler

Lån til foretak i samme konsern

4

1 471 316

4 971 316

Sum finansielle anleggsmidler

1 471 316

4 971 316

Sum anleggsmidler

1 471 316

5 192 597

Omløpsmidler

Varer

Varer

3

228 848

Sum varer

228 848

Fordringer

Kundefordringer

-2 723

5 540

Sum fordringer

-2 723

5 540

Bankinnskudd, kontanter og lignende

Bankinnskudd, kontanter o. l.

1 014 730

1 844 848

Sum bankinnskudd, kontanter og lignende

1 014 730

1 844 848

Sum omløpsmidler

1 012 007

2 079 236

SUM EIENDELER

2 483 323

7 271 833

BALANSE - EGENKAPITAL OG GJELD

Egenkapital

Innskutt egenkapital

Selskapskapital

5,6

200 000

200 000

Sum innskutt egenkapital

200 000

200 000

Opptjent egenkapital

Annen egenkapital

6

231 441

4 725 312

Sum opptjent egenkapital

231 441

4 725 312



Sum egenkapital	431 441	4 925 312
Gjeld		
Langsiktig gjeld		
Annen langsiktig gjeld		
Gjeld til		
kredittinstitusjoner	3	964 082
Sum annen langsiktig gjeld		964 082
Sum langsiktig gjeld	0	964 082
Kortsiktig gjeld		
Leverandørgjeld	3 053	339 334
Betalbar skatt	1	835 916
Skyldig offentlige avgifter		207 189
Utbytte	1 550 000	
Sum kortsiktig gjeld	2 051 883	1 382 439
Sum gjeld	2 051 883	2 346 521
SUM EGENKAPITAL OG GJELD	2 483 323	7 271 833



Organisasjonsnr: 917 849 919
FRENA BYGG AS

NOTEOPPLYSNINGER - SELSKAP - alle poster oppgitt i hele tall

Note

Antall årsverk i regnskapsåret
0.00

<u>Sum</u>	<u>Beløp</u>
<u>Balanseført verdi 31.12.</u>	<u>Varige driftsmidler Immaterielle eiend.</u>

Konsernregnskap

Morselskapet sitt navn

Forretningskontor for morselskapet

Begrunnelse for at datterselskap er utelatt fra konsolideringen

Konsern, tilknyttet selskap m.v. - fordringer og gjeld

Fordringer

<u>Samlet beløp - tilknyttet selskap</u>	<u>Årets</u>	<u>Fjorårets</u>
--	--------------	------------------

<u>Samlet beløp - foretak i samme konsern</u>	<u>Årets</u>	<u>Fjorårets</u>
---	--------------	------------------

<u>Samlet beløp - foretak i samme konsern</u>	<u>Årets</u>	<u>Fjorårets</u>
---	--------------	------------------

<u>Samlet beløp - felles kontrollert virksomhet</u>	<u>Årets</u>	<u>Fjorårets</u>
---	--------------	------------------

<u>Pantstillelse</u>	<u>Beløp</u>
----------------------	--------------

<u>Beholdning av egne aksjer</u>	<u>Antall</u>	<u>Pålydende</u>	<u>Andel av aksjek.</u>
----------------------------------	---------------	------------------	-------------------------



Note

Lån og sikkerhetsstillelse til medlemmer

Er det gitt lån eller sikkerhetsstillelse til ledende personer: Nei

Opplysninger om:

Medlemmer av:

Mer om lån og sikkerhetsstillelse

Note

Noteopplysninger ut over minimumskravene for små foretak

Fullstendige noteopplysninger fremkommer av vedlagte PDF-dokument



**Årsregnskap 2022
for
Fræna Bygg AS**

Utarbeidet av:



SpareBank 1 Regnskapshuset | Torget 13 B | 6440 Elnesvågen

www.smnregnskap.no



Fræna Bygg AS

Resultatregnskap

	Note	2022	2021
DRIFTSINNEKTER OG DRIFTSKOSTNADER			
Driftsinntekter			
Salgsinntekt		2 430 412	8 543 568
Annen driftsinntekt		0	490 015
Sum driftsinntekter		2 430 412	9 033 582
Driftskostnader			
Varekostnad		(48 000)	4 318 078
Annen driftskostnad		118 479	733 912
Sum driftskostnader		70 479	5 051 990
DRIFTSRESULTAT		2 359 933	3 981 592
FINANSINNEKTER OG FINANSKOSTNADER			
Finansinntekter			
Annen renteinntekt		0	14 555
Sum finansinntekter		0	14 555
Finanskostnader			
Annen rentekostnad		107 991	181 781
Sum finanskostnader		107 991	181 781
NETTO FINANSPOSTER		(107 991)	(167 227)
ORDINÆRT RES. FØR SKATTEKOSTNAD		2 251 942	3 814 366
Skattekostnad på ordinært resultat	1	495 813	839 160
ORDINÆRT RESULTAT		1 756 129	2 975 206
ÅRSRESULTAT		1 756 129	2 975 206
OVERF. OG DISPONERINGER			
Avsatt til ordinært utbytte		1 550 000	0
Tilleggsutbytte		4 700 000	0
Overføringer annen egenkapital		(4 493 871)	2 975 206
SUM OVERF. OG DISP.		1 756 129	2 975 206



Fræna Bygg AS

Balanse pr. 31.12.2022

	Note	31.12.2022	31.12.2021
EIENDELER			
ANLEGGSMIDLER			
Varige driftsmidler			
Tomter, bygninger og annen fast eiendom	2,3	0	221 281
Sum varige driftsmidler		0	221 281
Finansielle anleggsmidler			
Lån til foretak i samme konsern	4	1 471 316	4 971 316
Sum finansielle anleggsmidler		1 471 316	4 971 316
SUM ANLEGGSMIDLER		1 471 316	5 192 597
OMLØPSMIDLER			
Varer	3	0	228 848
Fordringer			
Kundefordringer		(2 723)	5 540
Sum fordringer		(2 723)	5 540
Bankinnskudd, kontanter o.l.		1 014 730	1 844 848
SUM OMLØPSMIDLER		1 012 007	2 079 236
SUM EIENDELER		2 483 323	7 271 833
EGENKAPITAL OG GJELD			
EGENKAPITAL			
Innskutt egenkapital			
Selskapskapital	5,6	200 000	200 000
Sum innskutt egenkapital		200 000	200 000
Opptjent egenkapital			
Annen egenkapital	6	231 441	4 725 312
Sum opptjent egenkapital		231 441	4 725 312
SUM EGENKAPITAL		431 441	4 925 312
GJELD			
LANGSIKTIG GJELD			
Annen langsiktig gjeld			
Gjeld til kredittinstitusjoner	3	0	964 082
Sum annen langsiktig gjeld		0	964 082
SUM LANGSIKTIG GJELD		0	964 082
KORTSIKTIG GJELD			
Leverandørgjeld		3 053	339 334
Betalbar skatt	1	495 813	835 916
Skyldig offentlige avgifter		3 017	207 189
Utbytte		1 550 000	0
SUM KORTSIKTIG GJELD		2 051 883	1 382 439
SUM GJELD		2 051 883	2 346 521
SUM EGENKAPITAL OG GJELD		2 483 323	7 271 833

Underskrifter



Fræna Bygg AS

Noter 2022

Selskapet ble stiftet 21.09.2016

Regnskapsprinsipper:

Årsregnskapet er satt opp i samsvar med regnskapsloven og god regnskapsskikk for små foretak. Selskapet har videre fulgt relevante bestemmelser i Norsk Regnskaps Standard utarbeidet av Norsk Regnskaps Stiftelse.

De unntaksregler som gjelder for små foretak er anvendt der annet ikke er angitt i regnskapsprinsipper.

Inntektsføring

Inntektsføring ved salg av varer skjer på leveringstidspunktet. Tjenester inntektsføres i takt med utførelsen. Andelen av salgsinntekter som knytter seg til fremtidige serviceytelser, balanseføres som uopptjent inntekt ved salget og inntektsføres deretter i takt med levering av ytelsene.

Varer

Varer er vurdert til det laveste av anskaffelseskost (FIFO-prinsippet) og netto salgsverdi (laveste verdis prinsipp).

Egentilvirkede ferdigvarer og varer i arbeid

Anskaffelseskost for disse varene er direkte kostnader og en forholdsmessig andel av indirekte variable og faste tilvirkningskostnader. Ved beregning av virkelig verdi er salgspris på et framtidig salgstidspunkt fradrett salgskostnader og tilvirkningskostnader som påløper for å bringe varer i arbeid i salgsferdig stand.

Fordringer

Kundefordringer føres opp i balansen til pålydende etter fradrag for avsetning til påregnelig tap. Avsetning til påregnelig tap gjøres på grunnlag av en individuell vurdering av de enkelte fordringene. I tillegg gjøres det for øvrige kundefordringer en uspesifisert avsetning for å dekke antatt tap.

Andre fordringer er også gjenstand for en tilsvarende vurdering.

Skatt

Skattekostnaden i resultatregnskapet omfatter periodens betalbare skatt som blir utlignet og forfaller til betaling i neste regnskapsår i tillegg til endring i utsatt skatt. Utsatt skatt er beregnet med skattesatsen ved utgangen av regnskapsåret (22 %) på grunnlag av skattereduserende og skatteøkende midlertidige forskjeller som eksisterer mellom regnskapsmessige og skattemessige verdier. I beregningen er det også medtatt skattemessig framførbart underskudd ved regnskapsårets utgang. Skatteøkende og skattereduserende midlertidige forskjeller som reverserer eller kan reversere i samme periode er utlignet og nettoført.

Fortsatt drift

Selskapet er under avvikling, og skal ikke ha videre drift.



Fræna Bygg AS

Noter 2022

Note 1 - Skattekostnad på ordinært resultat

Spesifikasjon av årets skattegrunnlag:

Resultat før skattekostnader	2 251 942
+ Permanente og andre forskjeller	1 754
+ Endring i midlertidige forskjeller	0
= Inntekt	2 253 696

Spesifikasjon av årets skattekostnad:

Beregnet skatt av årets resultat	495 813
= Sum betalbar skatt	495 813
+/- Endring i utsatt skatt (regnskapsført)	0
+/- Endring i utsatt skattefordel (regnskapsført)	0
= Ordinær skattekostnad	495 813
Skattesats i inntektsåret	22

Betalbar skatt i balansen består av

Sum betalbar skatt	495 813
= Betalbar skatt i balansen	495 813

Midlertidige forskjeller som påvirker betalbar skatt

	2022	2021	Endring
Sum	0	0	0
Endring midlertidige forskjeller som påvirker betalbar skatt			0

Utsatt skatt/utsatt skattefordel

	2022	2021
= Grunnlag utsatt skatt	0	0
Utsatt skatt	0	0

Note 2 - Tomter, bygninger og annen fast eiendom

1153 Tomt 1548 111/20 Strandavegen	0	221 281
Sum Tomter, bygninger og annen fast eiendom	0	221 281

Noter for Fræna Bygg AS

Organisasjonsnr. 917849919



Fræna Bygg AS

Noter 2022

Note 3 - Gjeld til kredittinstitusjoner

Pantsettelsler	I år	I fjor
Gjeld sikret med pant	0	964 082
Pantsatte eiendeler og omløpsmidler:		
1153 111/20 Strandavegen 22	0	221 281
1422 111/20 Rorbuer og naust	0	228 848
Sum pantsatte eiendeler og omløpsmidler	0	450 129

Note 4 - Lån til foretak i samme konsern

1325 Lån fra Fræna Bygg AS til Solli	975 364	2 947 864
1327 Lån fra Fræna Bygg AS til KRV I	495 952	2 023 452
Sum Lån til foretak i samme konsern	1 471 316	4 971 316

Note 5 - Selskapskapital

Selskapet har 200 aksjer pålydende kr 1 000 pr. aksje, samlet aksjekapital utgjør kr 200 000.

Selskapet har 2 aksjonærer, som begge eier mer enn 5 % av aksjene:

Navn	Foretaksnr	Antall	Eierandel
Sollie AS	916 216 785	135	67,50 %
KRV Invest AS	825 673 962	65	32,50 %

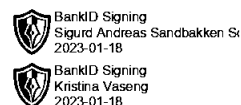
Note 6 - Annen egenkapital

	Aksjekapital / selskapskapital	Overkurs fond	Annen egenkapital	Sum egenkapital
Pr 1.1.	200 000	0	4 725 312	4 925 312
+/-Andre transaksjoner:	0	0	-4 493 871	-4 493 871
Pr 31.12.	200 000	0	231 441	431 441



Fræna Bygg AS

Noter 2022



**Årsregnskap 2022
for
Fræna Bygg AS**

Utarbeidet av:



SpareBank 1 Regnskapshuset | Torget 13 B | 6440 Elnesvågen

www.smnregnskap.no



Fræna Bygg AS

BankID Signing
Sigurd Andreas Sandbakken S
2023-01-18
BankID Signing
Kristina Vaseng
2023-01-18

Resultatregnskap

	Note	2022	2021
DRIFTSINNEKTER OG DRIFTSKOSTNADER			
Driftsinntekter			
Salgsinntekt		2 430 412	8 543 568
Annen driftsinntekt		0	490 015
Sum driftsinntekter		2 430 412	9 033 582
Driftskostnader			
Varekostnad		(48 000)	4 318 078
Annen driftskostnad		118 479	733 912
Sum driftskostnader		70 479	5 051 990
DRIFTSRESULTAT		2 359 933	3 981 592
FINANSINNEKTER OG FINANSKOSTNADER			
Finansinntekter			
Annen renteinntekt		0	14 555
Sum finansinntekter		0	14 555
Finanskostnader			
Annen rentekostnad		107 991	181 781
Sum finanskostnader		107 991	181 781
NETTO FINANSPOSTER		(107 991)	(167 227)
ORDINÆRT RES. FØR SKATTEKOSTNAD		2 251 942	3 814 366
Skattekostnad på ordinært resultat	1	495 813	839 160
ORDINÆRT RESULTAT		1 756 129	2 975 206
ÅRSRESULTAT		1 756 129	2 975 206
OVERF. OG DISPONERINGER			
Avsatt til ordinært utbytte		1 550 000	0
Tilleggsutbytte		4 700 000	0
Overføringer annen egenkapital		(4 493 871)	2 975 206
SUM OVERF. OG DISP.		1 756 129	2 975 206

Årsregnskap for Fræna Bygg AS

Organisasjonsnr. 917849919



Fræna Bygg AS

BankID Signering
Sigurd Andreas Sandbakken S
2023-01-18
BankID Signering
Kristina Vaseng
2023-01-18

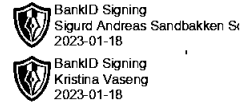
Balanse pr. 31.12.2022

	Note	31.12.2022	31.12.2021
EIENDELER			
ANLEGGSMIDLER			
Varige driftsmidler			
Tomter, bygninger og annen fast eiendom	2,3	0	221 281
Sum varige driftsmidler		0	221 281
Finansielle anleggsmidler			
Lån til foretak i samme konsern	4	1 471 316	4 971 316
Sum finansielle anleggsmidler		1 471 316	4 971 316
SUM ANLEGGSMIDLER		1 471 316	5 192 597
OMLØPSMIDLER			
Varer	3	0	228 848
Fordringer			
Kundefordringer		(2 723)	5 540
Sum fordringer		(2 723)	5 540
Bankinnskudd, kontanter o.l.		1 014 730	1 844 848
SUM OMLØPSMIDLER		1 012 007	2 079 236
SUM EIENDELER		2 483 323	7 271 833
EGENKAPITAL OG GJELD			
EGENKAPITAL			
Innskutt egenkapital			
Selskapskapital	5,6	200 000	200 000
Sum innskutt egenkapital		200 000	200 000
Opptjent egenkapital			
Annen egenkapital	6	231 441	4 725 312
Sum opptjent egenkapital		231 441	4 725 312
SUM EGENKAPITAL		431 441	4 925 312
GJELD			
LANGSIKTIG GJELD			
Annen langsiktig gjeld			
Gjeld til kredittinstitusjoner	3	0	964 082
Sum annen langsiktig gjeld		0	964 082
SUM LANGSIKTIG GJELD		0	964 082
KORTSIKTIG GJELD			
Leverandørgjeld		3 053	339 334
Betalbar skatt	1	495 813	835 916
Skyldig offentlige avgifter		3 017	207 189
Utbytte		1 550 000	0
SUM KORTSIKTIG GJELD		2 051 883	1 382 439
SUM GJELD		2 051 883	2 346 521
SUM EGENKAPITAL OG GJELD		2 483 323	7 271 833

Underskrifter



Fræna Bygg AS



Noter 2022

Selskapet ble stiftet 21.09.2016

Regnskapsprinsipper:

Årsregnskapet er satt opp i samsvar med regnskapsloven og god regnskapsskikk for små foretak. Selskapet har videre fulgt relevante bestemmelser i Norsk Regnskaps Standard utarbeidet av Norsk Regnskaps Stiftelse.

De unntaksregler som gjelder for små foretak er anvendt der annet ikke er angitt i regnskapsprinsipper.

Inntektsføring

Inntektsføring ved salg av varer skjer på leveringstidspunktet. Tjenester inntektsføres i takt med utførelsen. Andelen av salgsinntekter som knytter seg til fremtidige serviceytelser, balanseføres som uopptjent inntekt ved salget og inntektsføres deretter i takt med levering av ytelsene.

Varer

Varer er vurdert til det laveste av anskaffelseskost (FIFO-prinsippet) og netto salgsverdi (laveste verdis prinsipp).

Egentilvirkede ferdigvarer og varer i arbeid

Anskaffelseskost for disse varene er direkte kostnader og en forholdsmessig andel av indirekte variable og faste tilvirkningskostnader. Ved beregning av virkelig verdi er salgspris på et framtidig salgstidspunkt fradrettet salgs- og tilvirkningskostnader som påløper for å bringe varer i arbeid i salgsferdig stand.

Fordringer

Kundefordringer føres opp i balansen til pålydende etter fradrag for avsetning til påregnelig tap. Avsetning til påregnelig tap gjøres på grunnlag av en individuell vurdering av de enkelte fordringene. I tillegg gjøres det for øvrige kundefordringer en uspesifisert avsetning for å dekke antatt tap.

Andre fordringer er også gjenstand for en tilsvarende vurdering.

Skatt

Skattekostnaden i resultatregnskapet omfatter periodens betalbare skatt som blir utlignet og forfaller til betaling i neste regnskapsår i tillegg til endring i utsatt skatt. Utsatt skatt er beregnet med skattesatsen ved utgangen av regnskapsåret (22 %) på grunnlag av skattereduserende og skatteøkende midlertidige forskjeller som eksisterer mellom regnskapsmessige og skattemessige verdier. I beregningen er det også medtatt skattemessig framførbart underskudd ved regnskapsårets utgang. Skatteøkende og skattereduserende midlertidige forskjeller som reverserer eller kan reversere i samme periode er utlignet og nettoført.

Fortsatt drift

Selskapet er under avvikling, og skal ikke ha videre drift.



Fræna Bygg AS

BankID Signing
Sigurd Andreas Sandbakken S
2023-01-18
BankID Signing
Kristina Vaseng
2023-01-18

Noter 2022

Note 1 - Skattekostnad på ordinært resultat

Spesifikasjon av årets skattegrunnlag:

Resultat før skattekostnader	2 251 942
+ Permanente og andre forskjeller	1 754
+ Endring i midlertidige forskjeller	0
= Inntekt	2 253 696

Spesifikasjon av årets skattekostnad:

Beregnet skatt av årets resultat	495 813
= Sum betalbar skatt	495 813
+/- Endring i utsatt skatt (regnskapsført)	0
+/- Endring i utsatt skattefordel (regnskapsført)	0
= Ordinær skattekostnad	495 813
Skattesats i inntektsåret	22

Betalbar skatt i balansen består av

Sum betalbar skatt	495 813
= Betalbar skatt i balansen	495 813

Midlertidige forskjeller som påvirker betalbar skatt

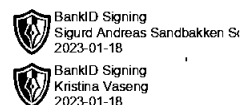
	2022	2021	Endring
Sum	0	0	0
Endring midlertidige forskjeller som påvirker betalbar skatt			0

Utsatt skatt/utsatt skattefordel

	2022	2021
= Grunnlag utsatt skatt	0	0
Utsatt skatt	0	0



Fræna Bygg AS



Noter 2022

Note 2 - Tomter, bygninger og annen fast eiendom

1153 Tomt 1548 111/20 Strandavegen	0	221 281
Sum Tomter, bygninger og annen fast eiendom	0	221 281

Note 3 - Gjeld til kredittinstitusjoner

Pantsettelsler	I år	I fjor
Gjeld sikret med pant	0	964 082
Pantsatte eiendeler og omløpsmidler:		
1153 111/20 Strandavegen 22	0	221 281
1422 111/20 Rorbuer og naust	0	228 848
Sum pantsatte eiendeler og omløpsmidler	0	450 129

Note 4 - Lån til foretak i samme konsern

1325 Lån fra Fræna Bygg AS til Solli	975 364	2 947 864
1327 Lån fra Fræna Bygg AS til KRV I	495 952	2 023 452
Sum Lån til foretak i samme konsern	1 471 316	4 971 316

Note 5 - Selskapskapital

Selskapet har 200 aksjer pålydende kr 1 000 pr. aksje, samlet aksjekapital utgjør kr 200 000.

Selskapet har 2 aksjonærer, som begge eier mer enn 5 % av aksjene:

Navn	Foretaksnr	Antall	Eierandel
Sollie AS	916 216 785	135	67,50 %
KRV Invest AS	825 673 962	65	32,50 %



Fræna Bygg AS

BankID Signing
Sigurd Andreas Sandbakken S
2023-01-18
BankID Signing
Kristina Vaseng
2023-01-18

Noter 2022

Note 6 - Annen egenkapital

	Aksjekapital / selskapskapital	Overkurs fond	Annen egenkapital	Sum egenkapital
Pr 1.1.	200 000	0	4 725 312	4 925 312
+/-Andre transaksjoner:	0	0	-4 493 871	-4 493 871
Pr 31.12.	200 000	0	231 441	431 441



ROMSDAL REVISJON AS

ODD IVAR THUE
Statsautorisert revisor
Oppdragsansvarlig revisor

Medlem av
Den norske Revisorforening

Til generalforsamlingen i Fræna Bygg AS

Uavhengig revisors beretning

Uttalelse om revisjonen av årsregnskapet

Konklusjon

Vi har revidert Fræna Bygg AS' årsregnskap som viser et overskudd på kr 1 756 129. Årsregnskapet består av balanse per 31. desember 2022, resultatregnskap for regnskapsåret avsluttet per denne datoen og noter til årsregnskapet, herunder et sammendrag av viktige regnskapsprinsipper.

Etter vår mening

- oppfyller årsregnskapet gjeldende lovkrav, og
- gir årsregnskapet et rettviseende bilde av selskapets finansielle stilling pr 31. desember 2022 og av dets resultat og kontantstrømmer for regnskapsåret avsluttet per denne datoen i samsvar med regnskapslovens regler og god regnskapsskikk i Norge

Grunnlag for konklusjonen

Vi har gjennomført revisjonen i samsvar med de internasjonale revisjonsstandardene International Standards on Auditing (ISA-ene). Våre oppgaver og plikter i henhold til disse standardene er beskrevet nedenfor under Revisors oppgaver og plikter ved revisjonen av årsregnskapet. Vi er uavhengig av selskapet slik det er krevet i lov, forskrift og International Code of Ethics for Professional Accountants (inkludert internasjonale uavhengighetsstandarder) utstedt av the International Ethics Standards Board for Accountants (IESBA-reglene), og vi har overholdt våre øvrige etiske forpliktelser i samsvar med disse kravene. Innhentet revisjonsbevis er etter vår vurdering tilstrekkelig og hensiktsmessig som grunnlag for vår konklusjon.

Ledelsens ansvar for årsregnskapet

Ledelsen er ansvarlig for å utarbeide årsregnskapet og for at det gir et rettviseende bilde i samsvar med regnskapslovens regler og god regnskapsskikk i Norge. Ledelsen er også ansvarlig for slik intern kontroll som den finner nødvendig for å kunne utarbeide et årsregnskap som ikke inneholder vesentlig feilinformasjon, verken som følge av misligheter eller utilsiktede feil.

Ved utarbeidelsen av årsregnskapet må ledelsen ta standpunkt til selskapets evne til fortsatt drift og opplyse om forhold av betydning for fortsatt drift. Forutsetningen om fortsatt drift skal legges til grunn for årsregnskapet så lenge det ikke er sannsynlig at virksomheten vil bli avvirket.



Revisors oppgaver og plikter ved revisjonen av årsregnskapet

Vårt mål er å oppnå betryggende sikkerhet for at årsregnskapet som helhet ikke inneholder vesentlig feilinformasjon, verken som følge av misligheter eller utilsiktede feil, og å avgi en revisjonsberetning som inneholder vår konklusjon. Betryggende sikkerhet er en høy grad av sikkerhet, men ingen garanti for at en revisjon utført i samsvar med ISA-ene, alltid vil avdekke vesentlig feilinformasjon som eksisterer. Feilinformasjon kan oppstå som følge av misligheter eller utilsiktede feil. Feilinformasjon blir vurdert som vesentlig dersom den enkeltvis eller samlet med rimelighet kan forventes å påvirke økonomiske beslutninger som brukerne foretar basert på årsregnskapet.

For videre beskrivelse av revisors oppgaver og plikter vises det til: <https://revisorforeningen.no/revisjonsberetninger>

Molde 18. januar 2023
Romsdal Revisjon AS

Odd Ivar Thue

Odd Ivar Thue
Statsautorisert revisor