



ÅRSREGNSKAPET FOR REGNSKAPSÅRET 2024 - GENERELL INFORMASJON

Enheten

Organisasjonsnummer: 912 228 371
Organisasjonsform: Aksjeselskap
Foretaksnavn: MARINESCAN AS
Forretningsadresse: C/O Marine Care Scandinavia AS
Tveiteråsvegen 12
5232 PARADIS

Regnskapsår

Årsregnskapets periode: 01.01.2024 - 31.12.2024

Konsern

Morselskap i konsern: Ja
Konsernregnskap lagt ved: Nei

Regnskapsregler

Regler for små foretak benyttet: Ja
Benyttet ved utarbeidelsen av årsregnskapet til selskapet: Regnskapslovens alminnelige regler

Årsregnskapet fastsatt av kompetent organ

Bekreftet av representant for selskapet: Lasse Sandvik
Dato for fastsettelse av årsregnskapet: 22.08.2025

Grunnlag for avgivelse

År 2024: Årsregnskapet er elektronisk innlevert
År 2023: Tall er hentet fra elektronisk innlevert årsregnskap fra 2024

Det er ikke krav til at årsregnskapet m.v. som sendes til Regnskapsregisteret er undertegnet. Kontrollen på at dette er utført ligger hos revisor/enhetens øverste organ. Sikkerheten ivaretas ved at innsender har rolle/rettighet for innsending av årsregnskapet via Altinn, og ved at det bekreftes at årsregnskapet er fastsatt av kompetent organ.

Brønnøysundregistrene, 02.09.2025



Resultatregnskap

Beløp i: NOK	Note	2024	2023
RESULTATREGNSKAP			
Inntekter			
Salgsinntekt		355 000	808 500
Sum inntekter		355 000	808 500
Kostnader			
Lønnskostnad		3 049	
Avskrivning av driftsmidler og immaterielle eiendeler	3	405 000	405 000
Annen driftskostnad	2	201 623	225 229
Sum kostnader		609 673	630 229
Driftsresultat		-254 673	178 271
Finansinntekter og finanskostnader			
Inntekt på investering i datterselskap			5 000 000
Annen finansinntekt		810	40 028
Sum finansinntekter		810	5 040 028
Verdireduksjon markedsbaserte omløpsmidler		120 475	76 773
Annen rentekostnad		943	
Annen finanskostnad		389 239	504 460
Sum finanskostnader		510 657	581 233
Netto finans		-509 847	4 458 795
Resultat før skattekostnad		-764 520	4 637 066
Årsresultat		-764 520	4 637 066
Årsresultat etter minoritetsinteresser		-764 520	4 637 066
Totalresultat		-764 520	4 637 066
Overføringer og disponeringer			
Ordinært utbytte			2 000 000
Avsatt til annen egenkapital			2 637 066



Resultatregnskap

Beløp i: NOK	Note	2024	2023
Overført fra annen egenkapital		-764 520	
Sum overføringer og disponeringer		-764 520	4 637 066



Balanse

Beløp i: NOK	Note	2024	2023
BALANSE - EIENDELER			
Anleggsmidler			
Immaterielle eiendeler			
Varige driftsmidler			
Tomter, bygninger o.a. fast eiendom	3	1 200 000	1 200 000
Skip og flytende installasjoner	3, 9	2 136 230	2 541 230
Sum varige driftsmidler		3 336 230	3 741 230
Finansielle anleggsmidler			
Investering i datterselskap	4	269 500	269 500
Andre langsiktige fordringer			65 900
Sum finansielle anleggsmidler		269 500	335 400
Sum anleggsmidler		3 605 730	4 076 629
Omløpsmidler			
Varer			
Fordringer			
Andre kortsiktige fordringer	5	4 038 879	5 450 665
Sum fordringer		4 038 879	5 450 665
Investeringer			
Markedsbaserte aksjer		356 070	556 790
Sum investeringer		356 070	556 790
Bankinnskudd, kontanter og lignende			
Bankinnskudd, kontanter o.l.		130 802	273 190
Sum bankinnskudd, kontanter og lignende		130 802	273 190
Sum omløpsmidler		4 525 751	6 280 645
SUM EIENDELER		8 131 480	10 357 274



Balanse

Beløp i: NOK	Note	2024	2023
BALANSE - EGENKAPITAL OG GJELD			
Egenkapital			
Innskutt egenkapital			
Aksjekapital	6, 7	50 000	50 000
Sum innskutt egenkapital		50 000	50 000
Opptjent egenkapital			
Annen egenkapital		2 359 920	3 086 939
Sum opptjent egenkapital		2 359 920	3 086 939
Sum egenkapital	7	2 409 920	3 136 939
Gjeld			
Langsiktig gjeld			
Annen langsiktig gjeld			
Gjeld til kredittinstitusjoner	9	2 172 338	2 571 773
Øvrig langsiktig gjeld		2 218 464	2 497 078
Sum annen langsiktig gjeld		4 390 802	5 068 851
Sum langsiktig gjeld		4 390 802	5 068 851
Kortsiktig gjeld			
Leverandørgjeld		13 866	97 306
Skyldig offentlige avgifter		6 606	23 679
Utbytte			2 000 000
Kortsiktig konserngjeld	5	30 500	30 500
Annen kortsiktig gjeld	5	1 279 787	
Sum kortsiktig gjeld		1 330 759	2 151 484
Sum gjeld		5 721 561	7 220 335
SUM EGENKAPITAL OG GJELD		8 131 480	10 357 274



Brønnøysundregistrene

ÅRSREGNSKAP FOR REGNSKAPSÅRET 2024 - GENERELL INFORMASJON

Journalnummer: 2025 752640

Enheten

Organisasjonsnummer: 912 228 371
Organisasjonsform: Aksjeselskap
Foretaksnavn: MARINESCAN AS
Forretningsadresse: C/O Marine Care Scandinavia AS
Tveiteråsvegen 12
5232 PARADIS

Regnskapsår

Årsregnskapets periode: 01.01.2024 - 31.12.2024

Konsern

Mørselskap i konsern: Ja
Konsernregnskap lagt ved: Nei

Regnskapsregler

Regler for små foretak benyttet: Ja
Benyttet ved utarbeidelsen av
årsregnskapet til selskapet: Regnskapslovens alminnelige regler

Årsregnskapet fastsatt av kompetent organ

Bekreftet av representant for selskapet: Lasse Sandvik
Dato for fastsettelse av årsregnskapet: 22.08.2025

Grunnlag for avgivelse

År 2024: Årsregnskap er elektronisk innlevert.
År 2023: Tall er hentet fra elektronisk innlevert årsregnskap fra 2024.

Det er ikke krav til at årsregnskapet m.v. som sendes til Regnskapsregisteret er undertegnet. Kontrollen på at dette er utført ligger hos revisor/enhetens øverste organ. Sikkerheten ivaretas ved at innsender har rolle/rettighet for innsending av årsregnskapet via Altinn, og ved at det bekreftes at årsregnskapet er fastsatt av kompetent organ.

Brønnøysundregistrene, 01.09.2025



Organisasjonsnr: 912 228 371
MARINESCAN AS

RESULTATREGNSKAP

Beløp i: NOK	Note	2024	2023
RESULTATREGNSKAP			
Inntekter			
Salgsinntekt		355 000	808 500
Sum inntekter		355 000	808 500
Kostnader			
Lønnskostnad		3 049	
Avskrivning av driftsmidler og immaterielle eiendeler	3	405 000	405 000
Annen driftskostnad	2	201 623	225 229
Sum kostnader		609 673	630 229
Driftsresultat		-254 673	178 271
Finansinntekter og finanskostnader			
Inntekt på investering i datterselskap			5 000 000
Annen finansinntekt		810	40 028
Sum finansinntekter		810	5 040 028
Verdireduksjon markedsbaserte omløpsmidler		120 475	76 773
Annen rentekostnad		943	
Annen finanskostnad		389 239	504 460
Sum finanskostnader		510 657	581 233
Netto finans		-509 847	4 458 795
Resultat før skattekostnad		-764 520	4 637 066
Årsresultat		-764 520	4 637 066
Årsresultat etter minoritetsinteresser		-764 520	4 637 066
Totalresultat		-764 520	4 637 066
Overføringer og disponeringer			
Ordinært utbytte			2 000 000
Avsatt til annen egenkapital			2 637 066
Overført fra annen egenkapital		-764 520	
Sum overføringer og disponeringer		-764 520	4 637 066



Organisasjonsnr: 912 228 371
MARINESCAN AS

BALANSE

Beløp i: NOK	Note	2024	2023
--------------	------	------	------

BALANSE - EIENDELER

Anleggsmidler Immaterielle eiendeler

Varige driftsmidler

Tomter, bygninger o.a. fast eiendom	3	1 200 000	1 200 000
Skip og flytende installasjoner	3, 9	2 136 230	2 541 230
Sum varige driftsmidler		3 336 230	3 741 230

Finansielle anleggsmidler

Investering i datterselskap 4		269 500	269 500
Andre langsiktige fordringer			65 900
Sum finansielle anleggsmidler		269 500	335 400

Sum anleggsmidler		3 605 730	4 076 629
--------------------------	--	------------------	------------------

Omløpsmidler

Varer

Fordringer

Andre kortsiktige fordringer	5	4 038 879	5 450 665
Sum fordringer		4 038 879	5 450 665

Investeringer

Markedsbaserte aksjer		356 070	556 790
Sum investeringer		356 070	556 790

Bankinnskudd, kontanter og lignende

Bankinnskudd, kontanter o. l.		130 802	273 190
Sum bankinnskudd, kontanter og lignende		130 802	273 190

Sum omløpsmidler		4 525 751	6 280 645
-------------------------	--	------------------	------------------

SUM EIENDELER		8 131 480	10 357 274
----------------------	--	------------------	-------------------

BALANSE - EGENKAPITAL OG GJELD

Egenkapital

Innskutt egenkapital



Aksjekapital	6, 7	50 000	50 000
Sum innskutt egenkapital		50 000	50 000
Opptjent egenkapital			
Annen egenkapital		2 359 920	3 086 939
Sum opptjent egenkapital		2 359 920	3 086 939
Sum egenkapital	7	2 409 920	3 136 939
Gjeld			
Langsiktig gjeld			
Annen langsiktig gjeld			
Gjeld til			
kredittinstitusjoner	9	2 172 338	2 571 773
Øvrig langsiktig gjeld		2 218 464	2 497 078
Sum annen langsiktig gjeld		4 390 802	5 068 851
Sum langsiktig gjeld		4 390 802	5 068 851
Kortsiktig gjeld			
Leverandørgjeld		13 866	97 306
Skyldig offentlige avgifter		6 606	23 679
Utbytte			2 000 000
Kortsiktig konserngjeld	5	30 500	30 500
Annen kortsiktig gjeld	5	1 279 787	
Sum kortsiktig gjeld		1 330 759	2 151 484
Sum gjeld		5 721 561	7 220 335
SUM EGENKAPITAL OG GJELD		8 131 480	10 357 274



Organisasjonsnr: 912 228 371
MARINESCAN AS

NOTEOPPLYSNINGER - SELSKAP - alle poster oppgitt i hele tall

Note
2

Antall årsverk i regnskapsåret
0.00

<u>Sum</u>	<u>Beløp</u>
<u>Balanseført verdi 31.12.</u>	<u>Varige driftsmidler Immaterielle eiend.</u>

Konsernregnskap

Morselskapet sitt navn

Forretningskontor for morselskapet

Begrunnelse for at datterselskap er utelatt fra konsolideringen

<u>Samlet beløp - tilknyttet selskap</u>	<u>Årets</u>	<u>Fjorårets</u>
--	--------------	------------------

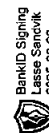
<u>Samlet beløp - foretak i samme konsern</u>	<u>Årets</u>	<u>Fjorårets</u>
---	--------------	------------------

<u>Samlet beløp - foretak i samme konsern</u>	<u>Årets</u>	<u>Fjorårets</u>
---	--------------	------------------

<u>Samlet beløp - felles kontrollert virksomhet</u>	<u>Årets</u>	<u>Fjorårets</u>
---	--------------	------------------

<u>Pantstillelse</u>	<u>Beløp</u>
----------------------	--------------

<u>Beholdning av egne aksjer</u>	<u>Antall</u>	<u>Pålydende</u>	<u>Andel av aksjek.</u>
----------------------------------	---------------	------------------	-------------------------



Marinescan AS
Årsregnskap 2024



REVISJONS-PARTNER AS

Til generalforsamlingen i Marinescan AS

Uavhengig revisors beretning

Konklusjon

Vi har revidert Marinescan AS sitt årsregnskap som består av balanse per 31. desember 2024, resultatregnskap for regnskapsåret avsluttet per denne datoen og noter til årsregnskapet, herunder et sammendrag av viktige regnskapsprinsipper.

Etter vår mening

- oppfyller årsregnskapet gjeldende lovkrav, og
- gir årsregnskapet et rettviseende bilde av selskapets finansielle stilling per 31. desember 2024 og av dets resultater for regnskapsåret avsluttet per denne datoen i samsvar med regnskapslovens regler og god regnskapsskikk i Norge.

Grunnlag for konklusjonen

Vi har gjennomført revisjonen i samsvar med de internasjonale revisjonsstandardene International Standards on Auditing (ISA-ene). Våre oppgaver og plikter i henhold til disse standardene er beskrevet nedenfor under Revisors oppgaver og plikter ved revisjonen av årsregnskapet. Vi er uavhengige av selskapet slik det kreves i lov, forskrift og International Code of Ethics for Professional Accountants (inkludert internasjonale uavhengighetsstandarder) utstedt av the International Ethics Standards Board for Accountants (IESBA-reglene), og vi har overholdt våre øvrige etiske forpliktelser i samsvar med disse kravene. Innhentet revisjonsbevis er etter vår vurdering tilstrekkelig og hensiktsmessig som grunnlag for vår konklusjon.

Ledelsens ansvar for årsregnskapet

Ledelsen (styret og daglig leder) er ansvarlig for å utarbeide årsregnskapet og for at det gir et rettviseende bilde i samsvar med regnskapslovens regler og god regnskapsskikk i Norge. Ledelsen er også ansvarlig for slik intern kontroll som den finner nødvendig for å kunne utarbeide et årsregnskap som ikke inneholder vesentlig feilinformasjon, verken som følge av misligheter eller utilsiktede feil.

Ved utarbeidelsen av årsregnskapet må ledelsen ta standpunkt til selskapets evne til fortsatt drift og opplyse om forhold av betydning for fortsatt drift. Forutsetningen om fortsatt drift skal legges til grunn for årsregnskapet så lenge det ikke er sannsynlig at virksomheten vil bli avvirket.

Revisors oppgaver og plikter ved revisjonen av årsregnskapet

Vårt mål er å oppnå betryggende sikkerhet for at årsregnskapet som helhet ikke inneholder vesentlig feilinformasjon, verken som følge av misligheter eller utilsiktede feil, og å avgi en revisjonsberetning som inneholder vår konklusjon. Betryggende sikkerhet er en høy grad av sikkerhet, men ingen garanti for at en revisjon utført i samsvar med ISA-ene, alltid vil avdekke vesentlig feilinformasjon som eksisterer. Feilinformasjon kan oppstå som følge av misligheter eller utilsiktede feil. Feilinformasjon blir vurdert som vesentlig dersom den enkeltvis eller samlet med rimelighet kan forventes å påvirke økonomiske beslutninger som brukerne foretar basert på årsregnskapet.

For videre beskrivelse av revisors oppgaver og plikter vises det til:

<https://revisorforeningen.no/revisjonsberetninger>

Bergen, 28. august 2025

Revisjons – Partner AS

Irene Terkelsen
statsautorisert revisor



Resultatregnskap				
Marinescan AS				
	Note	2024	2023	
Driftsinntekter og driftskostnader				
Salgsinntekt		355 000	808 500	
Sum driftsinntekter		355 000	808 500	
Lønnskostnad		3 049	0	
Avskrivning av driftsmidler og immaterielle eiendeler	3	405 000	405 000	
Annen driftskostnad	2	201 623	225 229	
Sum driftskostnader		609 673	630 229	
Driftsresultat		-254 673	178 271	
Finansinntekter og finanskostnader				
Inntekt på investering i datterselskap		0	5 000 000	
Annen finansinntekt		810	40 028	
Verdireduksjon markedsbaserte omløpsmidler		120 475	76 773	
Annen rentekostnad		943	0	
Annen finanskostnad		389 239	504 460	
Resultat av finansposter		-509 847	4 458 795	
Resultat før skattekostnad		-764 520	4 637 066	
Resultat		-764 520	4 637 066	
Årsresultat		-764 520	4 637 066	
Overføringer				
Avsatt til utbytte		0	2 000 000	
Avsatt til annen egenkapital		0	2 637 066	
Overført fra annen egenkapital		764 520	0	
Sum overføringer		-764 520	4 637 066	

BankID Signering
Lasse Sarøvik
2025-08-22



Balanse			
Marinescan AS			
Eiendeler	Note	2024	2023
Anleggsmidler			
Varige driftsmidler			
Tomter, bygninger o.a. fast eiendom	3	1 200 000	1 200 000
Skip og flytende installasjoner	3, 9	2 136 230	2 541 230
Sum varige driftsmidler		3 336 230	3 741 230
Finansielle anleggsmidler			
Investeringer i datterselskap	4	269 500	269 500
Andre langsiktige fordringer		0	65 900
Sum finansielle anleggsmidler		269 500	335 400
Sum anleggsmidler		3 605 730	4 076 629
Omløpsmidler			
Fordringer			
Andre kortsiktige fordringer	5	4 038 879	5 450 665
Sum fordringer		4 038 879	5 450 665
Investeringer			
Markedsbaserte aksjer		356 070	556 790
Sum investeringer		356 070	556 790
Bankinnskudd, kontanter o.l.		130 802	273 190
Sum omløpsmidler		4 525 751	6 280 645
Sum eiendeler		8 131 480	10 357 274

BankID Signering
Løse Særskilt
2025-06-22



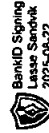
Balanse			
Marinescan AS			
	Note	2024	2023
Egenkapital og gjeld			
Egenkapital			
Innskutt egenkapital			
Aksjekapital	6, 7	50 000	50 000
Sum innskutt egenkapital		50 000	50 000
Opptjent egenkapital			
Annen egenkapital		2 359 920	3 086 939
Sum opptjent egenkapital		2 359 920	3 086 939
Sum egenkapital	7	2 409 920	3 136 939
Gjeld			
Annen langsiktig gjeld			
Gjeld til kredittinstitusjoner	9	2 172 338	2 571 773
Øvrig langsiktig gjeld		2 218 464	2 497 078
Sum annen langsiktig gjeld		4 390 802	5 068 851
Kortsiktig gjeld			
Leverandørgjeld		13 866	97 306
Skyldig offentlige avgifter		6 606	23 679
Utbytte		0	2 000 000
Konserngjeld	5	30 500	30 500
Annen kortsiktig gjeld	5	1 279 787	0
Sum kortsiktig gjeld		1 330 759	2 151 484
Sum gjeld		5 721 561	7 220 335
Sum egenkapital og gjeld		8 131 480	10 357 274
Styret i Marinescan AS			
_____ Lasse Sandvik styreleder			
Marinescan AS		Side 2	

BankID Signering
Lasse Sandvik
2025-06-22



Marinescan AS

Noter til regnskap 2024



Note 1 – Regnskapsprinsipper

Årsregnskapet er satt opp i samsvar med regnskapsloven og god regnskapsskikk for små foretak. Underkonsern er ikke pliktig til å utarbeide konsernregnskap i henhold til regnskapsloven § 3-7.

Hovedregel for vurdering og klassifisering av eiendeler og gjeld

Eiendeler bestemt til varig eie eller bruk er klassifisert som anleggsmidler. Andre eiendeler er klassifisert som omløpsmidler. Fordringer som skal tilbakebetales innen ett år er klassifisert som omløpsmidler. Ved klassifisering av kortsiktig gjeld er tilsvarende kriterier lagt til grunn.

Anleggsmidler vurderes til anskaffelseskost, men nedskrives til virkelig verdi når verdifallet forventes ikke å være forbigående. Anleggsmidler med begrenset økonomisk levetid avskrives planmessig.

Omløpsmidler vurderes til laveste av anskaffelseskost og virkelig verdi. Kortsiktig gjeld balanseføres til nominelt mottatt beløp på etableringstidspunktet. Kortsiktig gjeld oppskrives ikke til virkelig verdi som følge av renteendring.

Enkelte poster er vurdert etter andre prinsipper og redegjøres for nedenfor.

Fordringer

Kundefordringer og andre fordringer er oppført til pålydende.

Aksjer

Aksjer i datterselskap og andre selskap vurderes etter kostmetoden i selskapsregnskapet. Investeringen er vurdert til anskaffelseskost for aksjene med mindre nedskrivning har vært nødvendig. Det er foretatt nedskrivning til virkelig verdi når verdifall skyldes årsaker som ikke kan antas å være forbigående og det må anses nødvendig etter god regnskapsskikk. Nedskrivninger er reversert når grunnlaget for nedskrivning ikke lenger er til stede. Mottatt utbytte inntektsføres som annen finansinntekt.

Markedsbaserte aksjer

Markedsbaserte aksjer er vurdert til det laveste av kostpris og virkelig verdi.

Skatter

Skattekostnaden sammenstilles med regnskapsmessige resultat før skatt.

Skattekostnaden består av betalbar skatt (skatt på årets direkte skattepliktige inntekt) og endring i netto utsatt skatt. Skattekostnaden fordeles på ordinært resultat i henhold til skattegrunnlaget. I henhold til GRS for små selskap balanseføres ikke utsatt skattefordel.

Note 2 – Lønnskostnad, antall ansatte, godtgjørelser, lån fra ansatte/aksjonær m.m.

Selskapet har ingen ansatte i 2024.



Marinescan AS

Noter til regnskap 2024

Note 3 – Varige driftsmidler

Driftsmidlene avskrives lineært etter forventet økonomisk levetid.

	Tomt	Båter	Sum
Anskaffelseskost pr. 1.1.	0	4 700 130	4 700 130
Tilgang i året	1 200 000	0	1 200 000
Avgang til anskaffelseskost	0	0	0
Anskaffelseskost pr. 31.12.	1 200 000	4 700 130	5 900 130
Akkumulerte avskrivninger pr. 31.12.	0	1 913 900	1 913 900
Akkumulerte nedskrivninger pr. 31.12.	0	650 000	650 000
Bokført verdi pr. 31.12.	1 200 000	2 136 230	3 336 230
Årets avskrivninger	0	405 000	405 000
Årets nedskrivninger	0	0	0
Prosentstakt for ordinære avskrivninger	0 %	10 %	

Note 4 – Aksjekapital og aksjonærinformasjon

Selskap	Forretnings- kontor	Eier- andel	Stemme- andel	Egenkapital 2024	Resultat 2024
Marinecare Scandinavia AS	Bergen	65,0 %	65,0 %	2 978 766	2 910 935
Into The fjords AS	Bergen	50,0 %	50,0 %	705 000	117 000

Note 5 – Mellomværende med selskap i samme konsern, aksjonærer, nærstående mv.

Selskapet har en kortsiktig fordring til nærstående selskap på kr. 4.000.000.
Selskapet har kortsiktig gjeld til selskap i samme konsern på kr. 30.500.
Selskapet har en kortsiktig gjeld til eier på kr 1.297.787.

Det er ikke beregnet renter av mellomværende med selskap i samme konsern i 2024.

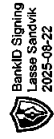
Note 6 – Aksjekapital og aksjonærinformasjon

Aksjekapital

Selskapets aksjekapital utgjør kr 50.000 og er fordelt på 10.000 aksjer à kr 5.



Marinescan AS
Noter til regnskap 2024



Eierstruktur

Aksjonærene i selskapet pr. 31.12. var:

Navn	Aksjer	Sum	Eierandel	Stemmeandel
Lasse Sandvik (Styrets leder)	10 000	10 000	100,0 %	100,0 %
Sum	10 000	10 000	100,0 %	100,0 %

Note 7 - Egenkapital

	Aksjekapital	Annen egenkapital	Sum
Egenkapital 1.1.2024	50 000	3 086 939	3 136 939
<i>Årets endring i egenkapital:</i>			
Feil fra tidligere år		37 500	37 500
Årets resultat		-764 520	-764 520
Egenkapital 31.12.2024	50 000	2 359 920	2 409 919

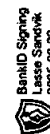
Note 8 – Skattekostnad

Skattekostnad i resultatregnskapet består av:	2024
Betalbar skatt	0
Endring utsatt skatt	0
Skattekostnad ordinært resultat	0

Betalbar skatt i årets skattekostnad fremkommer slik:	2024
Ordinært resultat før skattekostnad	-764 520
Permanente forskjeller	4 000
Utbytte	0
3% av innteksført utbytte	0
Fin. Anleggsmidler	222 488
Endring midlertidige forskjeller	538 031
Årets skattegrunnlag	0
Nominell skattesats	22 %
Betalbar skatt på ordinært resultat	0



Marinescan AS
Noter til regnskap 2024



	31.12.	01.01.
Spesifikasjon av grunnlag for utsatt skatt:		
Driftsmidler	-434 780	-448 316
Omløpsmidler	0	-500 000
Underskudd til fremføring	-2 687 721	-1 636 153
Grunnlag for beregning av utsatt skatt	<u>-3 122 501</u>	<u>-2 584 469</u>
Nominell skattesats	22 %	22 %
Utsatt skattefordel	<u>-686 950</u>	<u>-568 583</u>

Utsatt skattefordel er ikke bokført pr. 31.12.24.

Note 9 – Gjeld til kredittinstitusjoner

	2024
Gjeld	
Gjeld med forfall senere enn fem år	<u>0</u>
Pantstillelser	2024
Bokført pantelikret gjeld	<u>2 172 338</u>
Bokført verdi av pantsatte eiendeler	2024
Båter	<u>2 136 230</u>
Sum	<u>2 136 230</u>