



ÅRSREGNSKAPET FOR REGNSKAPSÅRET 2020 - GENERELL INFORMASJON

Enheten

Organisasjonsnummer: 915 490 409
Organisasjonsform: Aksjeselskap
Foretaksnavn: BRØNNBÅT NORD AS
Forretningsadresse: Andørjaveien 1720
9455 ENGENES

Regnskapsår

Årsregnskapets periode: 01.01.2020 - 31.12.2020

Konsern

Morselskap i konsern: Nei

Regnskapsregler

Regler for små foretak benyttet: Nei
Benyttet ved utarbeidelsen av årsregnskapet til selskapet: Regnskapslovens alminnelige regler

Årsregnskapet fastsatt av kompetent organ

Bekreftet av representant for selskapet: RUNE TØLLEFSEN
Dato for fastsettelse av årsregnskapet: 04.05.2021

Grunnlag for avgivelse

År 2020: Årsregnskapet er elektronisk innlevert
År 2019: Tall er hentet fra elektronisk innlevert årsregnskap fra 2020

Det er ikke krav til at årsregnskapet m.v. som sendes til Regnskapsregisteret er undertegnet. Kontrollen på at dette er utført ligger hos revisor/enhetens øverste organ. Sikkerheten ivaretas ved at innsender har rolle/rettighet for innsending av årsregnskapet via Altinn, og ved at det bekreftes at årsregnskapet er fastsatt av kompetent organ.

Brønnøysundregistrene, 21.08.2022



Resultatregnskap

Beløp i: NOK	Note	2020	2019
RESULTATREGNSKAP			
Inntekter			
Salgsinntekt		92 147 872	78 037 782
Annen driftsinntekt		2 572 696	25 922 425
Sum inntekter		94 720 568	103 960 207
Kostnader			
Varekostnad		43 880 591	11 983 029
Lønnskostnad	1	560 894	11 388 813
Avskrivning på varige driftsmidler	2	6 023 213	7 014 517
Annen driftskostnad	1	17 372 486	22 243 646
Sum kostnader		67 837 185	52 630 005
Driftsresultat		26 883 383	51 330 202
Finansinntekter og finanskostnader			
Annen renteinntekt		337 964	602 070
Sum finansinntekter		337 964	602 070
Annen rentekostnad		2 141 699	3 923 265
Annen finanskostnad		83	761
Sum finanskostnader		2 141 782	3 924 026
Netto finans		-1 803 817	-3 321 956
Ordinært resultat før skattekostnad		25 079 566	48 008 246
Skattekostnad på ordinært resultat	3	5 525 181	10 563 850
Ordinært resultat etter skattekostnad		19 554 385	37 444 396
Årsresultat		19 554 385	37 444 396
Årsresultat etter minoritetsinteresser		19 554 385	37 444 396
Overføringer og disponeringer			
Ordinært utbytte		3 000 000	3 000 000
Overføringer annen egenkapital		16 554 385	34 444 396



Resultatregnskap

Beløp i: NOK	Note	2020	2019
Sum overføringer og disponeringer		19 554 385	37 444 396



Balanse

Beløp i: NOK	Note	2020	2019
BALANSE - EIENDELER			
Anleggsmidler			
Immaterielle eiendeler			
Varige driftsmidler			
Skip, rigger, fly og lignende	2,4	162 769 318	164 912 988
Driftsløsøre, inventar, verktøy, kontorm.	2		558 257
Sum varige driftsmidler		162 769 318	165 471 245
Finansielle anleggsmidler			
Investeringer i tilknyttet selskap	5	25 000 000	25 000 000
Andre langsiktige fordringer	6	72 821 499	32 355 738
Sum finansielle anleggsmidler		97 821 499	57 355 738
Sum anleggsmidler		260 590 818	222 826 983
Omløpsmidler			
Varer			
Fordringer			
Kundefordringer	5	8 354 597	8 578 948
Andre kortsiktige fordringer	4,5	5 259 987	14 579 273
Sum fordringer		13 614 584	23 158 221
Bankinnskudd, kontanter og lignende			
Bankinnskudd, kontanter o.l.	7	43 080 767	72 843 118
Sum bankinnskudd, kontanter og lignende		43 080 767	72 843 118
Sum omløpsmidler		56 695 351	96 001 340
SUM EIENDELER		317 286 169	318 828 323

BALANSE - EGENKAPITAL OG GJELD

Egenkapital



Balanse

Beløp i: NOK	Note	2020	2019
Innskutt egenkapital			
Selskapskapital	8,9	90 900 000	45 900 000
Overkurs		5 247 736	5 247 736
Sum innskutt egenkapital		96 147 736	51 147 736
Opptjent egenkapital			
Annen egenkapital		109 705 253	93 150 868
Sum opptjent egenkapital		109 705 253	93 150 868
Sum egenkapital		205 852 989	144 298 604
Gjeld			
Langsiktig gjeld			
Utsatt skatt	3	18 580 442	17 500 789
Sum avsetninger for forpliktelser		18 580 442	17 500 789
Annen langsiktig gjeld			
Gjeld til kredittinstitusjoner	4	77 625 000	89 125 000
Øvrig langsiktig gjeld	10		45 000 000
Sum annen langsiktig gjeld		77 625 000	134 125 000
Sum langsiktig gjeld		96 205 442	151 625 789
Kortsiktig gjeld			
Leverandørgjeld		4 826 242	5 719 130
Betalbar skatt	3	4 445 528	7 027 985
Skyldig offentlige avgifter		1 166 991	3 194 318
Utbytte		3 000 000	3 000 000
Annen kortsiktig gjeld		1 788 976	3 962 496
Sum kortsiktig gjeld		15 227 737	22 903 930
Sum gjeld		111 433 179	174 529 719
SUM EGENKAPITAL OG GJELD		317 286 169	318 828 323



Til generalforsamlingen i
Brønnbåt Nord AS

HrH Revisjon AS
Postboks 509, 9485 Harstad
Havnegata 4, 3. etg. 9404 Harstad
Foretaksregisteret: 980 404 277 MVA
Telefon: 90 40 41 40
E-post: harstad@hrh.no
Medlem av Den norske Revisorforening

Revisors beretning 2020

Uttalelse om årsregnskapet

Vi har revidert Brønnbåt Nord AS' årsregnskap som viser et overskudd på kr 19.554.385. Årsregnskapet består av balanse per 31. desember 2020, resultatregnskap og kontantstrømoppstilling for regnskapsåret avsluttet per denne datoen, og noter til årsregnskapet, herunder et sammendrag av viktige regnskapsprinsipper.

Etter vår mening er det medfølgende årsregnskapet avgitt i samsvar med lov og forskrifter og gir et rettviseende bilde av selskapets finansielle stilling per 31. desember 2020, og av dets resultater og kontantstrømmer for regnskapsåret avsluttet per denne datoen i samsvar med regnskapslovens regler og god regnskapsskikk i Norge.

Grunnlag for konklusjonen

Vi har gjennomført revisjonen i samsvar med lov, forskrift og god revisjonsskikk i Norge, herunder de internasjonale revisjonsstandardene (ISA-ene). Våre oppgaver og plikter i henhold til disse standardene er beskrevet i Revisors oppgaver og plikter ved revisjon av årsregnskapet. Vi er uavhengige av selskapet slik det kreves i lov og forskrift, og har overholdt våre øvrige etiske forpliktelser i samsvar med disse kravene. Etter vår oppfatning er innhentet revisjonsbevis tilstrekkelig og hensiktsmessig som grunnlag for vår konklusjon.

Øvrig informasjon

Ledelsen er ansvarlig for øvrig informasjon. Øvrig informasjon består av årsberetningen, men inkluderer ikke årsregnskapet og revisjonsberetningen.

Vår uttalelse om revisjonen av årsregnskapet dekker ikke øvrig informasjon, og vi attesterer ikke den øvrige informasjonen.

I forbindelse med revisjonen av årsregnskapet er det vår oppgave å lese øvrig informasjon med det formål å vurdere hvorvidt det foreligger vesentlig inkonsistens mellom øvrig informasjon og årsregnskapet, kunnskap vi har opparbeidet oss under revisjonen, eller hvorvidt den tilsynelatende inneholder vesentlig feilinformasjon. Dersom vi hadde konkludert med at den øvrige informasjonen inneholder vesentlig feilinformasjon er vi pålagt å rapportere det. Vi har ingenting å rapportere i så henseende.

Styrets og daglig leders ansvar for årsregnskapet

Styret og daglig leder (ledelsen) er ansvarlig for å utarbeide årsregnskapet i samsvar med lov og forskrifter, herunder for at det gir et rettviseende bilde i samsvar med regnskapslovens regler og god regnskapsskikk i Norge. Ledelsen er også ansvarlig for slik intern kontroll som den finner nødvendig for å kunne utarbeide et årsregnskap som ikke inneholder vesentlig feilinformasjon, verken som følge av misligheter eller utilsiktede feil.



HrH Revisjon

Ved utarbeidelsen av årsregnskapet må ledelsen ta standpunkt til selskapets evne til fortsatt drift og opplyse om forhold av betydning for fortsatt drift. Forutsetningen om fortsatt drift skal legges til grunn for årsregnskapet så lenge det ikke er sannsynlig at virksomheten vil bli avviklet.

Revisors oppgaver og plikter ved revisjonen av årsregnskapet

Vårt mål er å oppnå betryggende sikkerhet for at årsregnskapet som helhet ikke inneholder vesentlig feilinformasjon, verken som følge av misligheter eller utilsiktede feil, og å avgi en revisjonsberetning som inneholder vår konklusjon. Betryggende sikkerhet er en høy grad av sikkerhet, men ingen garanti for at en revisjon utført i samsvar med lov, forskrift og god revisjonsskikk i Norge, herunder ISA-ene, alltid vil avdekke vesentlig feilinformasjon som eksisterer. Feilinformasjon kan oppstå som følge av misligheter eller utilsiktede feil. Feilinformasjon blir vurdert som vesentlig dersom den enkeltvis eller samlet med rimelighet kan forventes å påvirke økonomiske beslutninger som brukerne foretar basert på årsregnskapet.

For videre beskrivelse av revisors oppgaver og plikter vises det til <https://revisorforeningen.no/revisjonsberetninger>

Uttalelse om øvrige lovmessige krav

Konklusjon om årsberetningen

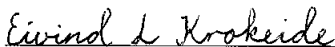
Basert på vår revisjon av årsregnskapet som beskrevet ovenfor, mener vi at opplysningene i årsberetningen om årsregnskapet og forutsetningen om fortsatt drift er konsistente med årsregnskapet og i samsvar med lov og forskrifter.

Konklusjon om registrering og dokumentasjon

Basert på vår revisjon av årsregnskapet som beskrevet ovenfor, og kontrollhandlinger vi har funnet nødvendig i henhold til internasjonal standard for attestasjonsoppdrag (ISAE) 3000 «Attestasjonsoppdrag som ikke er revisjon eller forenklet revisorkontroll av historisk finansiell informasjon», mener vi at ledelsen har oppfylt sin plikt til å sørge for ordentlig og oversiktlig registrering og dokumentasjon av selskapets regnskapsopplysninger i samsvar med lov og god bokføringsskikk i Norge.


Harstad, 10. mai 2021


HrH Revisjon AS





Eivind Lorentzen Krokeide
statsautorisert revisor



 Legally signed by
Johannes Arne
04.05.2021

 Legally signed by
Tore Lundberg
04.05.2021

 Legally signed by
Per Harald Olsen
04.05.2021

 Legally signed by
Ken Rune Bekkeli
08.05.2021

Årsregnskap 2020 for Brønnbåt Nord AS

Organisasjonsnr. 915490409

Utarbeidet av:
Tøco A/S
Autorisert regnskapsførerselskap
Postboks 597
9486 HARSTAD



Brønnbåt Nord AS

Legally signed by
Johannes Arne
04.05.2021

Legally signed by
Tore Lundberg
04.05.2021

Legally signed by
Per Harald Olsen
04.05.2021

Legally signed by
Ken Rune Bekkei
08.05.2021

Årsberetning 2020

Virksomhetens art

Selskapet driver med brønnbåten Lifjell som frakter fisk for oppdretterne i området. Virksomheten drives fra Engenes.

Utvikling i resultat og stilling

	2020	2019	2018
Driftsinntekter	94 720 568	103 960 207	82 967 021
Driftsresultat	26 883 383	51 330 202	34 885 777
Årsresultat	19 554 385	37 444 396	23 931 557
	31.12.2020	31.12.2019	31.12.2018
Balansesum	317 286 169	318 828 323	259 492 400
Egenkapital	205 852 989	144 298 604	109 854 208
Egenkapitalprosent	64,9%	45,3%	42,3%

Det har ikke inntruffet andre forhold etter regnskapsårets slutt som har betydning for regnskapet.

Årsregnskapet gir en rettvise oversikt over utviklingen i foretaket, for resultatet i regnskapsåret og stillingen ved regnskapsårets slutt.

Fortsatt drift

Årsoppgjøret er avlagt under forutsetning om fortsatt drift. Til grunn for antagelsen ligger overskudd og gode fraktavtaler.

Hendelser etter balansedagen:

Ingen vesentlige

Fremtidig utvikling

Konkuransen i bransjen vil fortsatt være stor.

Finansiell risiko

Selskapet er ikke direkte eksponert for finansiell risiko da selskapets produkter selges i norske kroner. Kontrakter vedrørende investering i nye båter er ofte i utenlandsk valuta. Finansielle instrumenter er tatt i bruk for å redusere valutarisiko. Selskapet har foretatt rentebinding på deler av selskapets gjeld. Dette er foretatt gjennom rentebytteavtale med banken.

Markedsrisiko

Selskapet har langsiktige kontrakter og selskapets omsetning skjer hovedsaklig i norske kroner. Ved behov vil bruk av finansielle instrumenter, for å sikre eller redusere prisisiko, og valutarisiko, kunne bli vurdert av selskapets ledelse.

Kreditrisiko

Risiko for at motparter ikke har økonomisk evne til å oppfylle sine forpliktelser anses lav, da det historisk har vært relativt lite tap på fordringer i selskapet. Brutto kreditrisiko knyttet til kundefordringer utgjør kr 8 354 597 på balansedagen.

Forsknings- og utviklingsaktiviteter

Selskapet driver ikke med FoU-aktiviteter, og har ikke hatt slike aktiviteter i regnskapsåret.

Arbeidsmiljø og personale

Selskapet leier inn arbeidskraft, og har ingen fast ansatte. For innleid arbeidskraft betraktes arbeidsmiljøet som godt, og det iverksettes løpende tiltak for forbedringer.



Brønnbåt Nord AS

Årsberetning 2020

Likestilling mellom kjønnene

Det er ingen ansatte i selskapet for tiden. Selskapet er opptatt av likestilling, og ved ansettelser vil den med de beste kvalifikasjoner ansattes, uavhengig av kjønn.

Miljørapport

Det er ingen forhold ved selskapets virksomhet som har påvirkning på det ytre miljø ut over det som må forventes fra denne typen virksomhet.

I styret for Brønnbåt Nord AS


Engenes, 31.12.2020 / 04.05.2021


Johannes A Arvesen
Styrets leder


Ken Rune Bekkeli
Styremedlem


Tore Lundberg
Styremedlem

Per Harald Olsen
Daglig leder

 Legally signed by
Johannes Arne
04.05.2021

 Legally signed by
Tore Lundberg
04.05.2021

 Legally signed by
Per Harald Olsen
04.05.2021

 Legally signed by
Ken Rune Bekkeli
08.05.2021



Brønnbåt Nord AS

Legally signed by
Johannes Arne
04.05.2021

Legally signed by
Tore Lundberg
04.05.2021

Legally signed by
Per Harald Olsen
04.05.2021

Legally signed by
Ken Rune Bekkeli
08.05.2021

Resultatregnskap

	Note	2020	
DRIFTSINNEKTER OG DRIFTSKOSTNADER			
Driftsinntekter			
Salgsinntekt		92 147 872	78 037 782
Annen driftsinntekt		2 572 696	25 922 425
Sum driftsinntekter		94 720 568	103 960 207
Driftskostnader			
Varekostnad		43 880 591	11 983 029
Lønnskostnad	1	560 894	11 388 813
Avskrivning på varige driftsmidler	2	6 023 213	7 014 517
Annen driftskostnad	1	17 372 486	22 243 646
Sum driftskostnader		67 837 185	52 630 005
DRIFTSRESULTAT		26 883 383	51 330 202
FINANSINNEKTER OG FINANSKOSTNADER			
Finansinntekter			
Annen renteinntekt		337 964	602 070
Sum finansinntekter		337 964	602 070
Finanskostnader			
Annen rentekostnad		2 141 699	3 923 265
Annen finanskostnad		83	761
Sum finanskostnader		2 141 782	3 924 026
NETTO FINANSPOSTER		(1 803 817)	(3 321 956)
ORDINÆRT RES. FØR SKATTEKOSTNAD		25 079 566	48 008 246
Skattekostnad på ordinært resultat	3	5 525 181	10 563 850
ORDINÆRT RESULTAT		19 554 385	37 444 396
ÅRSRESULTAT		19 554 385	37 444 396
OVERF. OG DISPONERINGER			
Avsatt til ordinært utbytte		3 000 000	3 000 000
Overføringer annen egenkapital		16 554 385	34 444 396
SUM OVERF. OG DISP.		19 554 385	37 444 396



Brønnbåt Nord AS

Legally signed by
Johannes Arne
04.05.2021

Legally signed by
Tore Lundberg
04.05.2021

Legally signed by
Per Harald Olsen
04.05.2021





Legally signed by
Ken Rune Bekkei
08.05.2021

Balanse pr. 31.12.2020

	Note	31.12.2020	31.1
EIENDELER			
ANLEGGSMIDLER			
Varige driftsmidler			
Skip, rigger, fly og lignende	2,4	162 769 318	164 912 988
Driftsløsøre, inventar, verktøy, kontorm.	2	0	558 257
Sum varige driftsmidler		162 769 318	165 471 245
Finansielle anleggsmidler			
Investeringer i tilknyttet selskap	5	25 000 000	25 000 000
Andre langsiktige fordringer	6	72 821 499	32 355 738
Sum finansielle anleggsmidler		97 821 499	57 355 738
SUM ANLEGGSMIDLER		260 590 818	222 826 983
OMLØPSMIDLER			
Fordringer			
Kundefordringer	5	8 354 597	8 578 948
Andre kortsiktige fordringer	4,5	5 259 987	14 579 273
Sum fordringer		13 614 584	23 158 221
Bankinnskudd, kontanter o.l.	7	43 080 767	72 843 118
SUM OMLØPSMIDLER		56 695 351	96 001 340
SUM EIENDELER		317 286 169	318 828 323



Brønnbåt Nord AS

 Legally signed by
Johannes Arne
04.05.2021 Legally signed by
Tore Lundberg
04.05.2021 Legally signed by
Per Harald Olsen
04.05.2021 Legally signed by
Ken Rune Bekkeli
08.05.2021**Balanse pr. 31.12.2020**

	Note	31.12.2020	31.1
EGENKAPITAL OG GJELD			
EGENKAPITAL			
Innskutt egenkapital			
Selskapskapital	8,9	90 900 000	45 900 000
Overkurs		5 247 736	5 247 736
Sum innskutt egenkapital		96 147 736	51 147 736
Opptjent egenkapital			
Annen egenkapital		109 705 253	93 150 868
Sum opptjent egenkapital		109 705 253	93 150 868
SUM EGENKAPITAL		205 852 989	144 298 604
GJELD			
LANGSIKTIG GJELD			
Avsetning for forpliktelser			
Utsatt skatt	3	18 580 442	17 500 789
Sum avsetning for forpliktelser		18 580 442	17 500 789
Annen langsiktig gjeld			
Gjeld til kredittinstitusjoner	4	77 625 000	89 125 000
Øvrig langsiktig gjeld	10	0	45 000 000
Sum annen langsiktig gjeld		77 625 000	134 125 000
SUM LANGSIKTIG GJELD		96 205 442	151 625 789
KORTSIKTIG GJELD			
Leverandørgjeld		4 826 242	5 719 130
Betalbar skatt	3	4 445 528	7 027 985
Skyldig offentlige avgifter		1 166 991	3 194 318
Utbytte		3 000 000	3 000 000
Annen kortsiktig gjeld		1 788 976	3 962 496
SUM KORTSIKTIG GJELD		15 227 737	22 903 930
SUM GJELD		111 433 179	174 529 719
SUM EGENKAPITAL OG GJELD		317 286 169	318 828 323

I styret for Brønnbåt Nord AS


Engenes, 31.12.2020 / 04.05.2021


Johannes A Arvesen
Styrets lederKen Rune Bekkeli
StyremedlemTore Lundberg
StyremedlemPer Harald Olsen
Daglig leder





Brønnbåt Nord AS

Noter 2020

 Legally signed by
Johannes Arne
04.05.2021

 Legally signed by
Tore Lundberg
04.05.2021

 Legally signed by
Per Harald Olsen
04.05.2021

 Legally signed by
Ken Rune Bekkeli
08.05.2021

Regnskapsprinsipper:

Årsregnskapet er satt opp i samsvar med regnskapsloven og god regnskapsskikk, herunder norske regnskapsstandarder.

Inntektsføring

Inntektsføring ved salg av varer skjer på leveringstidspunktet. Tjenester inntektsføres i takt med utførelsen. Andelen av salgsinntekter som knytter seg til fremtidige serviceytelser, balanseføres som uopptjent inntekt ved salget og inntektsføres deretter i takt med levering av ytelsene.

Anleggsmidler

Lineære avskrivninger over driftsmidlenes forventede økonomiske levetid er lagt til grunn ved beregning av avskrivningsbeløp.

Vedlikehold / påkostning

Utgifter som påløper for å opprettholde skipenes kvalitetsnivå, kostnadsføres når de påløper. Utgifter som påløper for å bringe skipene tilbake til standarden ved vårt kjøp av skipene (tatt hensyn til bygningsteknisk utvikling fram til i dag) kostnadsføres direkte. Utgifter som representerer en standardheving av skipene ut over standarden ved vårt kjøp, tillegges kostpris, dvs. balanseføres.

Fordringer

Kundefordringer føres opp i balansen til pålydende etter fradrag for avsetning til påregnelig tap. Avsetning til påregnelig tap gjøres på grunnlag av en individuell vurdering av de enkelte fordringene. I tillegg gjøres det for øvrige kundefordringer en uspesifisert avsetning for å dekke antatt tap.

Andre fordringer er også gjenstand for en tilsvarende vurdering.

Aksjer og andeler i datterselskap, tilknyttet selskap og felles kontrollert virksomhet

Definisjon av datterselskaper framgår av regnskapslovens §1-3, tilknyttet selskap i §1-4 og felles kontrollert virksomhet i §5-18. Aksjer i tilknyttede selskaper og felles kontrollert virksomhet er vurdert etter kostmetoden. Spesifikasjon av investeringene er vist i egen note til regnskapsposten.

Skatt

Skattekostnaden i resultatregnskapet omfatter periodens betalbare skatt som blir utlignet og forfaller til betaling i neste regnskapsår, i tillegg til endring i utsatt skatt. Utsatt skatt er beregnet med skattesatsen ved utgangen av regnskapsåret (22%) på grunnlag av skattereduserende og skatteøkende midlertidige forskjeller som eksisterer mellom regnskapsmessige og skattemessige verdier. I beregningen er det også medtatt ligningsmessig framførbart underskudd ved regnskapsårets utgang. Skatteøkende og skattereduserende midlertidige forskjeller som reverserer eller kan reversere i samme periode er utlignet og nettoført.



Brønnbåt Nord AS

Legally signed by
Johannes Arne
04.05.2021

Legally signed by
Tore Lundberg
04.05.2021

Legally signed by
Per Harald Olsen
04.05.2021

Legally signed by
Ken Rune Bekkei
08.05.2021

Noter 2020

Note 1 - Lønnskostnad

Selskapet har hatt 0 årsverk i regnskapsåret fra 1/1.

Spesifikasjon av lønnskostnader	I år	I fjor
Lønn	-324 194	8 058 063
Arbeidsgiveravgift	17 769	852 379
Pensjonskostnader	220 636	1 217 896
Andre lønnsrelaterte ytelser	646 684	1 260 475
Totalt	560 894	11 388 813

Ytelser til ledende personer og revisor

Det er ikke utbetalt godtgjørelse til daglig leder. Daglig ledelse leies inn fra Brønnbåt Nord Management AS.

Godtgjørelse til revisor	
Revisjon	53 654
Attestasjonsoppgaver	6 294
Andre tjenester	46 375
Sum	106 323

Det er ikke utbetalt styrehonorar.

Det er utbetalt kr 17 158 fra nettolønnsordningen.



Brønnbåt Nord AS

Legally signed by
Johannes Arne
04.05.2021

Legally signed by
Tore Lundberg
04.05.2021

Legally signed by
Per Harald Olsen
04.05.2021

Legally signed by
Ken Rune Bekkei
08.05.2021

Noter 2020

Note 2 - Avskrivning på varige driftsmidler

	Skip, rigger, fly og lignende	Driftsløsøre, inventar, verktøy, kontorm.	Sum
Anskaffelseskost pr. 1/1	177 391 032	824 260	178 215 292
+ Tilgang	3 738 951	0	3 738 951
- Avgang	0	766 872	766 872
Anskaffelseskost pr. 31/12	181 129 983	57 388	181 187 371
Akk. av/nedskr. pr 1/1	12 478 044	266 003	12 744 047
+ Ordinære avskrivninger	5 882 620	140 593	6 023 213
+ Avskr. på oppskrivning	0	0	0
- Tilbakeført avskrivning	0	349 208	349 208
+ Ekstraord nedskrivninger	0	0	0
Akk. av/nedskr. pr. 31/12	18 360 664	57 388	18 418 052
Balansført verdi pr 31/12	162 769 318	0	162 769 318
Prosentats for ord.avskr	2-10	20-33	

Note 3 - Skattekostnad på ordinært resultat

Spesifikasjon av årets skattegrunnlag:

2020

Resultat før skattekostnader	25 079 566
Permanente og andre forskjeller	34 894
Endring i midlertidige forskjeller	-4 907 512
Inntekt	20 206 948

Årets skattekostnad:

2020

2019

Betalbar skatt	4 445 528	7 027 985
Endring i utsatt skatt og utsatt skattefordel	1 079 653	3 535 865
Samlede ordinære skattekostnader	5 525 181	10 563 850

Utsatt skatt/utsatt skattefordel:

2020

2019

+ Driftsmidler inkl. goodwill	60 652 780	49 914 324
+ Gevinst- og tapskonto	25 243 777	31 554 721
- Andre avsetninger for forpliktelser	1 440 000	1 920 000
= Grunnlag utsatt skatt	84 456 557	79 549 045
Utsatt skatt	18 580 442	17 500 789

Noter for Brønnbåt Nord AS

Organisasjonsnr. 915490409



Brønnbåt Nord AS

Legally signed by
Johannes Arne
04.05.2021

Legally signed by
Tore Lundberg
04.05.2021

Legally signed by
Per Harald Olsen
04.05.2021

Legally signed by
Ken Rune Bekkeli
08.05.2021

Noter 2020

Note 4 - Gjeld

Gjeldspost med forfall senere enn 5 år fra balansedagen utgjør pr 31.12. i år kr 31 625 000 og pr 31.12. i fjor kr 66 125 000.

Pantsettelsler	2020	2019
Gjeld sikret med pant	77 625 000	89 125 000
Pantsatte eiendeler:		
Brønnbåten Lifjell	162 769 318	164 912 988
Sum pantsatte eiendeler	162 769 318	164 912 988

Note 5 - Investeringer i tilknyttet selskap

(Alle tall i 1.000 kr)

Firma / kontorsted	Egenkapital	Resultat	Eier- og stemmeandel
Brønnbåt Nord Lofoten AS, Ibestad	52 411	1 246	50%
Mellomregning tilknyttet selskap:			
Andre kortsiktige fordringer	kr 0		
Kundefordringer	kr 0		

Note 6 - Fordringer

	I år	I fjor
Samlede fordringer med forfall senere enn ett år etter balansedagen	72 821 499	32 355 738

Andre langsiktige fordringer gjelder forskudd i forbindelse med bygging av ny brønnbåt.

Note 7 - Bankinnskudd, kontanter o.l.

Skattetrekkinnnskudd utgjør pr 31.12. i år kr 12 og utgjorde pr 31.12. i fjor kr 251 230.



Brønnbåt Nord AS

Legally signed by
Johannes Arne
04.05.2021

Noter 2020

Legally signed by
Tore Lundberg
04.05.2021

Legally signed by
Per Harald Olsen
04.05.2021

Legally signed by
Ken Rune Bekkei
08.05.2021

Note 8 - Selskapskapital

Selskapet har 900 aksjer pålydende kr 101 000,- pr. aksje, samlet aksjekapital utgjør

kr 90 900 000,-.

Selskapet har 3 aksjonærer, som alle eier mer enn 5 % av aksjene: Styret har representasjon fra samtlige eiere.

Navn	Foretaksnr	Antall	Eierandel
Erling Lundberg Holding AS	989 219 960	300	33,33 %
Magne Arvsen og Sønner AS	876 549 522	300	33,33 %
Salaks Holding AS	919 725 966	300	33,33 %

Note 9 - Egenkapital

	Aksjekapital / selskapskapital	Overkurs	Annen egenkapital	Sum egenkapital
Pr 1.1.	45 900 000	5 247 736	93 150 868	144 298 604
+Fra årets resultat	0	0	16 554 385	16 554 385
+/-Andre transaksjoner:	45 000 000	0	0	45 000 000
Pr 31.12.	90 900 000	5 247 736	109 705 253	205 852 989

Andre transaksjoner består av:

Gjeldskonvertering, kr 45 000 000 i økt aksjekapital.

Note 10 - Øvrig langsiktig gjeld

Beløpet ble konvertert til aksjekapital i 2020.



Brønnbåt Nord AS

Kontantstrømoppstilling

	Note	2020	2019
Kontantstrømmer fra operasjonelle aktiviteter			
Resultat før skattekostnad		25 079 566	48 008 246
- Periodens betalte skatt		7 027 985	2 355 834
+ Tap / - Vinning ved salg av anleggsmidler		(132 336)	(13 046 526)
+ Ordinære avskrivninger		6 023 213	7 014 517
+/- Endring i kundefordringer		224 351	(3 854 524)
+/- Endring i leverandørgjeld		(892 888)	2 635 260
+/- Endring i andre tidsavgrensningsposter		5 118 439	(12 168 605)
= Nto. kontantstrøm fra operasjonelle aktiviteter		28 392 360	26 232 534
Kontantstrømmer fra investeringsaktiviteter			
- Utbetalinger ved kjøp av varige driftsmidler		3 188 951	(48 052 096)
- Utbet. ved kjøp av aksjer og andeler		0	25 000 000
- Utbetalinger ved kjøp av andre investeringer		40 465 761	32 355 738
= Nto. kontantstrøm fra investeringsaktiviteter		(43 654 711)	(9 303 642)
Kontantstrømmer fra finansieringsaktiviteter			
- Utbet. ved nedbetaling av langsiktig gjeld		56 500 000	(10 500 000)
+ Innbet. ved ny aksjekapital		45 000 000	0
- Utbetalinger av utbytte		3 000 000	0
= Nto. kontantstrøm fra finansieringsaktiviteter		(14 500 000)	10 500 000
= Netto endring i kontanter mv		(29 762 351)	27 428 892
+ Beholdning av kontanter 01.01.		72 843 118	45 414 226
= Kontantbeholdning 31.12.		43 080 767	72 843 118
Kontantbeholdning mv framkommer slik:			
Kontanter og bankinnskudd pr 31.12.		43 080 756	72 591 888
+ Skattetrekkinnskudd o.l. pr 31.12.		12	251 230
= Beholdning av kontanter mv 31.12.		43 080 767	72 843 118