



## ÅRSREGNSKAPET FOR REGNSKAPSÅRET 2024 - GENERELL INFORMASJON

### Enheten

Organisasjonsnummer: 911 933 373  
Organisasjonsform: Aksjeselskap  
Foretaksnavn: AURIAN NORWAY AS  
Forretningsadresse: Lilleakerveien 31  
0283 OSLO

### Regnskapsår

Årsregnskapets periode: 01.01.2024 - 31.12.2024

### Konsern

Morselskap i konsern: Nei

### Regnskapsregler

Regler for små foretak benyttet: Ja  
Benyttet ved utarbeidelsen av årsregnskapet til selskapet: Regnskapslovens alminnelige regler

### Årsregnskapet fastsatt av kompetent organ

Bekreftet av representant for selskapet: Rolf Karsten Smith  
Dato for fastsettelse av årsregnskapet: 23.05.2025

### Grunnlag for avgivelse

År 2024: Årsregnskapet er elektronisk innlevert  
År 2023: Tall er hentet fra elektronisk innlevert årsregnskap fra 2024

*Det er ikke krav til at årsregnskapet m.v. som sendes til Regnskapsregisteret er undertegnet. Kontrollen på at dette er utført ligger hos revisor/enhetens øverste organ. Sikkerheten ivaretas ved at innsender har rolle/rettighet for innsending av årsregnskapet via Altinn, og ved at det bekreftes at årsregnskapet er fastsatt av kompetent organ.*

Brønnøysundregistrene, 27.05.2025



## Resultatregnskap

Beløp i: NOK	Note	2024	2023
<b>RESULTATREGNSKAP</b>			
<b>Inntekter</b>			
Sum inntekter		0	0
<b>Kostnader</b>			
Annen driftskostnad		-2 285 695	5 649 818
Sum kostnader		-2 285 695	5 649 818
<b>Driftsresultat</b>		<b>2 285 695</b>	<b>-5 649 818</b>
<b>Finansinntekter og finanskostnader</b>			
Annen renteinntekt		300 365	355 593
Sum finansinntekter		300 365	355 593
Nedskrivning av finansielle eiendeler		0	7 929 285
Annen rentekostnad		10 045	1 151 148
Sum finanskostnader		10 045	9 080 433
<b>Netto finans</b>		<b>290 320</b>	<b>-8 724 840</b>
<b>Resultat før skattekostnad</b>		<b>2 576 015</b>	<b>-14 374 657</b>
Skattekostnad	1, 2	0	0
<b>Årsresultat</b>		<b>2 576 015</b>	<b>-14 374 657</b>
<b>Overføringer og disponeringer</b>			
Udekket tap	3	2 576 015	-14 374 657
Sum overføringer og disponeringer		2 576 015	-14 374 657



## Balanse

Beløp i: NOK	Note	2024	2023
<b>BALANSE - EIENDELER</b>			
<b>Anleggsmidler</b>			
<b>Immaterielle eiendeler</b>			
Utsatt skattefordel	1, 2	0	0
<b>Sum immaterielle eiendeler</b>		<b>0</b>	<b>0</b>
<b>Varige driftsmidler</b>			
<b>Sum varige driftsmidler</b>		<b>0</b>	<b>0</b>
<b>Finansielle anleggsmidler</b>			
Investeringer i tilknyttet selskap	4	841 006	1 001
Lån til tilknyttet selskap og felles kontrollert virksomhet		-62 743	2 000
Investeringer i aksjer og andeler		1 527 729	1 000
Andre langsiktige fordringer		196 437	2 000
<b>Sum finansielle anleggsmidler</b>		<b>2 502 429</b>	<b>6 001</b>
<b>Sum anleggsmidler</b>		<b>2 502 429</b>	<b>6 001</b>
<b>Omløpsmidler</b>			
<b>Varer</b>			
<b>Fordringer</b>			
Andre kortsiktige fordringer		1 297 717	1 175 221
<b>Sum fordringer</b>		<b>1 297 717</b>	<b>1 175 221</b>
<b>Investeringer</b>			
<b>Sum investeringer</b>		<b>0</b>	<b>0</b>
<b>Bankinnskudd, kontanter og lignende</b>			
Bankinnskudd, kontanter og lignende		49	578
<b>Sum bankinnskudd, kontanter og lignende</b>		<b>49</b>	<b>578</b>
<b>Sum omløpsmidler</b>		<b>1 297 767</b>	<b>1 175 799</b>
<b>SUM EIENDELER</b>		<b>3 800 196</b>	<b>1 181 800</b>



### Balanse

Beløp i: NOK	Note	2024	2023
<b>BALANSE - EGENKAPITAL OG GJELD</b>			
<b>Egenkapital</b>			
<b>Innskutt egenkapital</b>			
Aksjekapital	3, 5	100 000	100 000
<b>Sum innskutt egenkapital</b>		<b>100 000</b>	<b>100 000</b>
<b>Opptjent egenkapital</b>			
Udekket tap	3	16 562 583	19 138 598
<b>Sum opptjent egenkapital</b>		<b>-16 562 583</b>	<b>-19 138 598</b>
<b>Sum egenkapital</b>		<b>-16 462 583</b>	<b>-19 038 598</b>
<b>Gjeld</b>			
<b>Langsiktig gjeld</b>			
<b>Sum avsetninger for forpliktelser</b>		<b>0</b>	<b>0</b>
<b>Annen langsiktig gjeld</b>			
Øvrig langsiktig gjeld		19 713 061	19 713 061
<b>Sum annen langsiktig gjeld</b>		<b>19 713 061</b>	<b>19 713 061</b>
<b>Sum langsiktig gjeld</b>		<b>19 713 061</b>	<b>19 713 061</b>
<b>Kortsiktig gjeld</b>			
Leverandørgjeld		39 389	21 073
Annen kortsiktig gjeld		510 328	486 264
<b>Sum kortsiktig gjeld</b>		<b>549 718</b>	<b>507 338</b>
<b>Sum gjeld</b>		<b>20 262 779</b>	<b>20 220 399</b>
<b>SUM EGENKAPITAL OG GJELD</b>		<b>3 800 196</b>	<b>1 181 801</b>



## Brønnøysundregistrene

### ÅRSREGNSKAP FOR REGNSKAPSÅRET 2024 - GENERELL INFORMASJON

Journalnummer: 2025 469520

#### Enheten

Organisasjonsnummer: 911 933 373  
Organisasjonsform: Aksjeselskap  
Foretaksnavn: AURIAN NORWAY AS  
Forretningsadresse: Lilleakerveien 31  
0283 OSLO

#### Regnskapsår

Årsregnskapets periode: 01.01.2024 - 31.12.2024

#### Konsern

Morselskap i konsern: Nei

#### Regnskapsregler

Regler for små foretak benyttet: Ja  
Benyttet ved utarbeidelsen av årsregnskapet til selskapet: Regnskapslovens alminnelige regler

#### Årsregnskapet fastsatt av kompetent organ

Bekreftet av representant for selskapet: Rolf Karsten Smith  
Dato for fastsettelse av årsregnskapet: 23.05.2025

#### Revisjon

Selskapet har besluttet at årsregnskapet ikke skal revideres: Ja  
Årsregnskapet er utarbeidet av ekstern autorisert regnskapsfører: Ja  
Ekstern autorisert regnskapsfører har i løpet av regnskapsåret bistått ved den løpende regnskapsføringen eller utført andre tjenester for selskapet enn å utarbeide årsregnskapet: Ja

#### Grunnlag for avgivelse

År 2024: Årsregnskap er elektronisk innlevert.  
År 2023: Tall er hentet fra elektronisk innlevert årsregnskap fra 2024.

*Det er ikke krav til at årsregnskapet m.v. som sendes til Regnskapsregisteret er undertegnet. Kontrollen på at dette er utført ligger hos revisor/enhetens øverste organ. Sikkerheten ivaretas ved at innsender har rolle/rettighet for innsending av årsregnskapet via Altinn, og ved at det bekreftes at årsregnskapet er fastsatt av kompetent organ.*

Brønnøysundregistrene, 26.05.2025

---

Brønnøysundregistrene  
Postadresse: Postboks 900, 8910 Brønnøysund  
Telefon: 75 00 75 00  
E-post: firmapost@brreg.no Internett: www.brreg.no  
Organisasjonsnummer: 974 760 673



Organisasjonsnr: 911 933 373  
AURIAN NORWAY AS

## RESULTATREGNSKAP

Beløp i: NOK	Note	2024	2023
<b>RESULTATREGNSKAP</b>			
<b>Inntekter</b>			
Sum inntekter		0	0
<b>Kostnader</b>			
Annen driftskostnad		-2 285 695	5 649 818
Sum kostnader		-2 285 695	5 649 818
<b>Driftsresultat</b>		<b>2 285 695</b>	<b>-5 649 818</b>
<b>Finansinntekter og finanskostnader</b>			
Annen renteinntekt		300 365	355 593
Sum finansinntekter		300 365	355 593
Nedskrivning av finansielle eiendeler		0	7 929 285
Annen rentekostnad		10 045	1 151 148
Sum finanskostnader		10 045	9 080 433
<b>Netto finans</b>		<b>290 320</b>	<b>-8 724 840</b>
<b>Resultat før skattekostnad</b>		<b>2 576 015</b>	<b>-14 374 657</b>
Skattekostnad	1, 2	0	0
<b>Årsresultat</b>		<b>2 576 015</b>	<b>-14 374 657</b>
<b>Overføringer og disponeringer</b>			
Udekket tap	3	2 576 015	-14 374 657
Sum overføringer og disponeringer		2 576 015	-14 374 657



Organisasjonsnr: 911 933 373  
AURIAN NORWAY AS

## BALANSE

Beløp i: NOK	Note	2024	2023
<b>BALANSE - EIENDELER</b>			
<b>Anleggsmidler</b>			
<b>Immaterielle eiendeler</b>			
Utsatt skattefordel	1, 2	0	0
Sum immaterielle eiendeler		0	0
<b>Varige driftsmidler</b>			
Sum varige driftsmidler		0	0
<b>Finansielle anleggsmidler</b>			
Investeringer i tilknyttet selskap	4	841 006	1 001
Lån til tilknyttet selskap og felles kontrollert virksomhet		-62 743	2 000
Investeringer i aksjer og andeler		1 527 729	1 000
Andre langsiktige fordringer		196 437	2 000
Sum finansielle anleggsmidler		2 502 429	6 001
Sum anleggsmidler		2 502 429	6 001
<b>Omløpsmidler</b>			
<b>Varer</b>			
<b>Fordringer</b>			
Andre kortsiktige fordringer		1 297 717	1 175 221
Sum fordringer		1 297 717	1 175 221
<b>Investeringer</b>			
Sum investeringer		0	0
<b>Bankinnskudd, kontanter og lignende</b>			
Bankinnskudd, kontanter og lignende		49	578
Sum bankinnskudd, kontanter og lignende		49	578
Sum omløpsmidler		1 297 767	1 175 799
<b>SUM EIENDELER</b>		<b>3 800 196</b>	<b>1 181 800</b>
<b>BALANSE - EGENKAPITAL OG GJELD</b>			



<b>Egenkapital</b>			
<b>Innskutt egenkapital</b>			
Aksjekapital	3, 5	100 000	100 000
<b>Sum innskutt egenkapital</b>		<b>100 000</b>	<b>100 000</b>
<b>Opptjent egenkapital</b>			
Udekket tap	3	16 562 583	19 138 598
<b>Sum opptjent egenkapital</b>		<b>-16 562 583</b>	<b>-19 138 598</b>
<b>Sum egenkapital</b>		<b>-16 462 583</b>	<b>-19 038 598</b>
<b>Gjeld</b>			
<b>Langsiktig gjeld</b>			
Sum avsetninger for forpliktelseser		0	0
<b>Annen langsiktig gjeld</b>			
Øvrig langsiktig gjeld		19 713 061	19 713 061
<b>Sum annen langsiktig gjeld</b>		<b>19 713 061</b>	<b>19 713 061</b>
<b>Sum langsiktig gjeld</b>		<b>19 713 061</b>	<b>19 713 061</b>
<b>Kortsiktig gjeld</b>			
Leverandørgjeld		39 389	21 073
Annen kortsiktig gjeld		510 328	486 264
<b>Sum kortsiktig gjeld</b>		<b>549 718</b>	<b>507 338</b>
<b>Sum gjeld</b>		<b>20 262 779</b>	<b>20 220 399</b>
<b>SUM EGENKAPITAL OG GJELD</b>		<b>3 800 196</b>	<b>1 181 801</b>



Organisasjonsnr: 911 933 373  
AURIAN NORWAY AS

NOTEOPPLYSNINGER - SELSKAP - alle poster oppgitt i hele tall

## Note

### Regnskapsprinsipper

Årsregnskapet er satt opp i samsvar med regnskapsloven og god regnskapsskikk for små foretak. Selskapet har ikke endret regnskapsprinsipp fra 2023 til 2024. Omløpsmidler og kortsiktig gjeld Omløpsmidler og kortsiktig gjeld omfatter normalt poster som forfaller til betaling innen ett år etter siste dag i regnskapsåret, samt poster som knytter seg til varekretsløpet. Omløpsmidler vurderes til laveste verdi av anskaffelseskost og antatt virkelig verdi (Laveste verdis prinsipp). Anleggsmidler og langsiktig gjeld Anleggsmidler omfatter eiendeler bestemt til varig eie og bruk for virksomheten. Anleggsmidler er vurdert til anskaffelseskost. Varige driftsmidler føres opp i balansen og avskrives over driftsmidlets forventede økonomiske levetid. Varige driftsmidler nedskrives til virkelig verdi ved verdifall som forventes ikke å være av forbigående art. Nedskrivninger blir reversert når grunnlaget for nedskrivningen ikke lenger finnes å være til stede. Valuta Pengeposter i utenlandsk valuta vurderes etter børskursen på valutaen etter kursnoteringen på den siste dagen i regnskapsåret. Fordringer Kundefordringer føres opp i balansen til pålydende etter fradrag for avsetning til påregnelig tap. Avsetning til påregnelig tap gjøres på grunnlag av en individuell vurdering av de enkelte fordringene. I tillegg gjøres det for øvrige kundefordringer en uspesifisert avsetning for å dekke antatt tap. Andre fordringer er også gjenstand for en tilsvarende vurdering. Skatt Skattekostnaden i resultatregnskapet omfatter periodens betalbare skatt som blir utlignet og forfaller til betaling i neste regnskapsår i tillegg til endring i utsatt skatt. Utsatt skatt er beregnet med skattesatsen ved utgangen av regnskapsåret (22 %) på grunnlag av skattereduserende og skatteøkende midlertidige forskjeller som eksisterer mellom regnskapsmessige og skattemessige verdier. I beregningen er det også medtatt ligningsmessig framførbart underskudd ved regnskapsårets utgang. Skatteøkende og skattereduserende midlertidige forskjeller som reverserer eller kan reversere i samme periode er utlignet og nettoført. Utsatt skattefordel balanseføres i den grad skattefordelen antas å kunne utnyttes gjennom framtidige skattepliktige overskudd.

## Note

### Antall årsverk i regnskapsåret

0.00

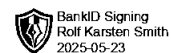
<u>Sum</u>	<u>Beløp</u>
------------	--------------

<u>Balanseført verdi 31.12.</u>	<u>Varige driftsmidler</u>	<u>Immaterielle eiend.</u>
---------------------------------	----------------------------	----------------------------

## Konsernregnskap

Morselskapet sitt navn





Årsoppgjør for

**AURIAN NORWAY AS**

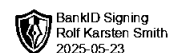
911933373

01.01.2024 - 31.12.2024

Innhold	Side
Resultatregnskap	2
Eiendeler	3
Egenkapital og gjeld	4
Noter	5



AURIAN NORWAY AS  
911 933 373

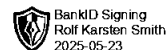


## Resultatregnskap

	Note	2024	2023
<b>Driftskostnader</b>			
Annen driftskostnad		-2 285 695	5 649 818
<b>Sum driftskostnader</b>		<b>-2 285 695</b>	<b>5 649 818</b>
<b>Driftsresultat</b>		<b>2 285 695</b>	<b>-5 649 818</b>
<b>Finansinntekter</b>			
Annen renteinntekt		300 365	355 593
<b>Sum finansinntekter</b>		<b>300 365</b>	<b>355 593</b>
<b>Finanskostnader</b>			
Nedskrivning av finansielle eiendeler		0	7 929 285
Annen rentekostnad		10 045	1 151 148
<b>Sum finanskostnader</b>		<b>10 045</b>	<b>9 080 433</b>
<b>Netto finans</b>		<b>290 320</b>	<b>-8 724 840</b>
<b>Resultat før skattekostnad</b>		<b>2 576 015</b>	<b>-14 374 657</b>
Skattekostnad	1, 2	0	0
<b>Årsresultat</b>		<b>2 576 015</b>	<b>-14 374 657</b>
<b>Overføringer</b>			
Overføring til/fra udekket tap	3	2 576 015	-14 374 657
<b>Sum overføringer</b>		<b>2 576 015</b>	<b>-14 374 657</b>



AURIAN NORWAY AS  
911 933 373

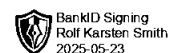


### Balanse

	Note	31.12.2024	31.12.2023
<b>EIENDELER</b>			
<b>Anleggsmidler</b>			
<b>Finansielle anleggsmidler</b>			
Investeringer i tilknyttet selskap	4	841 006	1 001
Lån til tilknyttet selskap og felles kontrollert virksomhet		-62 743	2 000
Investeringer i aksjer og andeler		1 527 729	1 000
Andre langsiktige fordringer		196 437	2 000
<b>Sum finansielle anleggsmidler</b>		<b>2 502 429</b>	<b>6 001</b>
<b>Sum anleggsmidler</b>		<b>2 502 429</b>	<b>6 001</b>
<b>Omløpsmidler</b>			
<b>Fordringer</b>			
Andre kortsiktige fordringer		1 297 717	1 175 221
<b>Sum fordringer</b>		<b>1 297 717</b>	<b>1 175 221</b>
<b>Bankinnskudd, kontanter og lignende</b>			
Bankinnskudd, kontanter og lignende		49	578
<b>Sum bankinnskudd, kontanter og lignende</b>		<b>49</b>	<b>578</b>
<b>Sum omløpsmidler</b>		<b>1 297 767</b>	<b>1 175 799</b>
<b>SUM EIENDELER</b>		<b>3 800 196</b>	<b>1 181 800</b>



AURIAN NORWAY AS  
911 933 373



### Balanse

	Note	31.12.2024	31.12.2023
<b>EGENKAPITAL OG GJELD</b>			
<b>Egenkapital</b>			
<b>Innskutt egenkapital</b>			
Aksjekapital	3, 5	100 000	100 000
<b>Sum innskutt egenkapital</b>		<b>100 000</b>	<b>100 000</b>
<b>Opptjent egenkapital</b>			
Udekket tap	3	16 562 583	19 138 598
<b>Sum opptjent egenkapital</b>		<b>-16 562 583</b>	<b>-19 138 598</b>
<b>Sum egenkapital</b>		<b>-16 462 583</b>	<b>-19 038 598</b>
<b>Gjeld</b>			
<b>Annen langsiktig gjeld</b>			
Øvrig langsiktig gjeld		19 713 061	19 713 061
<b>Sum annen langsiktig gjeld</b>		<b>19 713 061</b>	<b>19 713 061</b>
<b>Kortsiktig gjeld</b>			
Leverandørgjeld		39 389	21 073
Annen kortsiktig gjeld		510 328	486 264
<b>Sum kortsiktig gjeld</b>		<b>549 718</b>	<b>507 338</b>
<b>Sum gjeld</b>		<b>20 262 778</b>	<b>20 220 398</b>
<b>SUM EGENKAPITAL OG GJELD</b>		<b>3 800 196</b>	<b>1 181 800</b>

OSLO, 04.05.2025

Rolf Karsten Smith  
styrets leder



AURIAN NORWAY AS  
911 933 373



## Noter

### Regnskapsprinsipper

Årsregnskapet er satt opp i samsvar med regnskapsloven og god regnskapsskikk for små foretak.

Selskapet har ikke endret regnskapsprinsipp fra 2023 til 2024.

### Omløpsmidler og kortsiktig gjeld

Omløpsmidler og kortsiktig gjeld omfatter normalt poster som forfaller til betaling innen ett år etter siste dag i regnskapsåret, samt poster som knytter seg til varekretsløpet. Omløpsmidler vurderes til laveste verdi av anskaffelseskost og antatt virkelig verdi (Laveste verdis prinsipp).

### Anleggsmidler og langsiktig gjeld

Anleggsmidler omfatter eiendeler bestemt til varig eie og bruk for virksomheten. Anleggsmidler er vurdert til anskaffelseskost. Varige driftsmidler føres opp i balansen og avskrives over driftsmidlets forventede økonomiske levetid. Varige driftsmidler nedskrives til virkelig verdi ved verdifall som forventes ikke å være av forbigående art. Nedskrivninger blir reversert når grunnlaget for nedskrivningen ikke lenger finnes å være til stede.

### Valuta

Pengeposter i utenlandsk valuta vurderes etter børskursen på valutaen etter kursnoteringen på den siste dagen i regnskapsåret.

### Fordringer

Kundefordringer føres opp i balansen til pålydende etter fradrag for avsetning til påregnelig tap. Avsetning til påregnelig tap gjøres på grunnlag av en individuell vurdering av de enkelte fordringene. I tillegg gjøres det for øvrige kundefordringer en uspesifisert avsetning for å dekke antatt tap. Andre fordringer er også gjenstand for en tilsvarende vurdering.

### Skatt

Skattekostnaden i resultatregnskapet omfatter periodens betalbare skatt som blir utlignet og forfaller til betaling i neste regnskapsår i tillegg til endring i utsatt skatt. Utsatt skatt er beregnet med skattesatsen ved utgangen av regnskapsåret (22 %) på grunnlag av skattereduserende og skatteøkende midlertidige forskjeller som eksisterer mellom regnskapsmessige og skattemessige verdier. I beregningen er det også medtatt ligningsmessig framførbart underskudd ved regnskapsårets utgang. Skatteøkende og skattereduserende midlertidige forskjeller som reverserer eller kan reversere i samme periode er utlignet og nettoført. Utsatt skattefordel balanseføres i den grad skattefordelen antas å kunne utnyttes gjennom framtidig skattepliktig overskudd.

### Antall årsverk

Selskapet har ikke hatt ansatte i løpet av regnskapsåret.

### Note 1 - Spesifisering av skatt

Skattepliktig inntekt	2024	2023
Resultat før skatt	2 576 015	-14 374 657
Permanente forskjeller	0	7 929 284
+/- Endring i midlertidige forskjeller	-2 332 031	5 617 737
- Anvendelse av fremførbart underskudd	-243 984	0
<b>Skattepliktig inntekt</b>	<b>0</b>	<b>-827 637</b>



AURIAN NORWAY AS  
911 933 373



## Note 2 - Midlertidige forskjeller - utsatt skatt/skattefordel

Utsatt skatt/utsatt skattefordel i balansen avsettes på grunnlag av forskjeller mellom regnskapsmessige og skattemessige verdier i henhold til norsk regnskapsstandard for skatt.

Midlertidige skatteøkende og skattereduserende forskjeller som kan utlignes er nettoført.

Midlertidige forskjeller knyttet til:	01.01.2024	31.12.2024	Endring
Anleggsmidler	-5 725 427	-3 393 396	-2 332 031
Fremførbart underskudd	-3 703 469	-3 459 485	-243 984
<b>Netto forskjeller</b>	<b>-9 428 896</b>	<b>-6 852 881</b>	<b>-2 576 015</b>
Skattereduserende forskjeller som ikke kan utlignes	9 428 896	6 852 881	2 576 015
<b>Sum midlertidige forskjeller som inngår i grunnlag for utsatt skatt/skattefordel</b>	<b>0</b>	<b>0</b>	<b>0</b>
<b>Utsatt skatt 31.12.2024 basert på 22 %</b>	<b>0</b>	<b>0</b>	<b>0</b>

Utsatt skattefordel er ikke balanseført ihht. forsiktighetsprinsippet.

## Note 3 - Egenkapital

	Aksjekapital	Udekket tap	Sum
Egenkapital 31.12.2023	100 000	-19 138 598	-19 038 598
Årsresultat	0	2 576 015	2 576 015
<b>Egenkapital 31.12.2024</b>	<b>100 000</b>	<b>-16 562 583</b>	<b>-16 462 583</b>

### Mer om egenkapital

Fortsatt drift:

Selskapets egenkapital er tapt, og styrets handleplikt ihht. AL §3-5 har inntrådt. Selskapets gjeld er overdratt til en annen kreditor enn selskapets aksjonær, og det er inngått avtale med kreditor om konvertering av deler av gjelden til egenkapital om styret finner det nødvendig. Årsoppgjøret er derfor avlagt under forutsetning om fortsatt drift.

## Note 4 - Tilknyttede selskap

Tilknyttede selskap:	Forr.kontor	Ansk.kost	Bokført verdi
Kongsberg Terrasse AS	Oslo	6 673 005	841 005
Pre Ask AS	Oslo	1	1
Jarlsborgveien 3 (nord) AS	Oslo	1 269 758	0

Selskap:	Eierandel:	Årsresultat	Egenk. 31.12
Kongsberg Terrasse AS	12,670%	-4 684 475	5 839 796
Pre Ask AS	17,303%	39 789	-53 771
Jarlsborgveien 3 (nord) AS	13,525%	-10 069 750	-32 122 036

## Note 5 - Aksjekapital

Aksjeklasse	Antall aksjer	Aksjenes pålydende	Bokført verdi
Ordinære	1 000	100	100 000

Aksjonærer	Antall aksjer	Eierandel %	Aksjeklasse
Aurian B.V.	1 000	100,00	Ordinære