



## ÅRSREGNSKAPET FOR REGNSKAPSÅRET 2020 - GENERELL INFORMASJON

### Enheten

Organisasjonsnummer: 995 731 703  
Organisasjonsform: Aksjeselskap  
Foretaksnavn: FROD EIENDOM AS  
Forretningsadresse: Svelvikveien 280  
3037 DRAMMEN

### Regnskapsår

Årsregnskapets periode: 01.01.2020 - 31.12.2020

### Konsern

Morselskap i konsern: Nei

### Regnskapsregler

Regler for små foretak benyttet: Ja  
Benyttet ved utarbeidelsen av årsregnskapet til selskapet: Regnskapslovens alminnelige regler

### Årsregnskapet fastsatt av kompetent organ

Bekreftet av representant for selskapet: Børge Thue  
Dato for fastsettelse av årsregnskapet: 25.03.2021

### Grunnlag for avgivelse

År 2020: Årsregnskapet er elektronisk innlevert  
År 2019: Tall er hentet fra elektronisk innlevert årsregnskap fra 2020

*Det er ikke krav til at årsregnskapet m.v. som sendes til Regnskapsregisteret er undertegnet. Kontrollen på at dette er utført ligger hos revisor/enhetens øverste organ. Sikkerheten ivaretas ved at innsender har rolle/rettighet for innsending av årsregnskapet via Altinn, og ved at det bekreftes at årsregnskapet er fastsatt av kompetent organ.*

Brønnøysundregistrene, 24.07.2022



## Resultatregnskap

Beløp i: NOK	Note	2020	2019
<b>RESULTATREGNSKAP</b>			
<b>Inntekter</b>			
Sum inntekter		0	0
<b>Kostnader</b>			
Annen driftskostnad		11 530	7 210
Sum kostnader		11 530	7 210
<b>Driftsresultat</b>		<b>-11 530</b>	<b>-7 210</b>
<b>Finansinntekter og finanskostnader</b>			
Annen renteinntekt			1
Sum finansinntekter		0	1
Annen finanskostnad			70
Sum finanskostnader		0	70
<b>Netto finans</b>		<b>0</b>	<b>-69</b>
<b>Ordinært resultat før skattekostnad</b>		<b>-11 529</b>	<b>-7 279</b>
<b>Ordinært resultat etter skattekostnad</b>		<b>-11 529</b>	<b>-7 279</b>
<b>Årsresultat</b>		<b>-11 529</b>	<b>-7 279</b>
<b>Totalresultat</b>		<b>-11 529</b>	<b>-7 279</b>
<b>Overføringer og disponeringer</b>			
Udekket tap	3	-11 529	-7 279
Sum overføringer og disponeringer	3	-11 529	-7 279



### Balanse

Beløp i: NOK	Note	2020	2019
<b>BALANSE - EIENDELER</b>			
<b>Anleggsmidler</b>			
<b>Immaterielle eiendeler</b>			
Konsesjoner, patenter, lisenser, varemerker og lignende rettigheter		522 499	522 499
<b>Sum immaterielle eiendeler</b>		<b>522 499</b>	<b>522 499</b>
<b>Varige driftsmidler</b>			
<b>Sum varige driftsmidler</b>		<b>0</b>	<b>0</b>
<b>Finansielle anleggsmidler</b>			
<b>Sum finansielle anleggsmidler</b>		<b>0</b>	<b>0</b>
<b>Sum anleggsmidler</b>		<b>522 499</b>	<b>522 499</b>
<b>Omløpsmidler</b>			
<b>Varer</b>			
<b>Sum varer</b>		<b>0</b>	<b>0</b>
<b>Fordringer</b>			
<b>Sum fordringer</b>		<b>0</b>	<b>0</b>
<b>Investeringer</b>			
<b>Sum investeringer</b>		<b>0</b>	<b>0</b>
<b>Bankinnskudd, kontanter og lignende</b>			
Bankinnskudd, kontanter og lignende		726	927
<b>Sum bankinnskudd, kontanter og lignende</b>		<b>726</b>	<b>927</b>
<b>Sum omløpsmidler</b>		<b>726</b>	<b>927</b>
<b>SUM EIENDELER</b>		<b>523 225</b>	<b>523 426</b>

### BALANSE - EGENKAPITAL OG GJELD



### Balanse

Beløp i: NOK	Note	2020	2019
<b>Egenkapital</b>			
<b>Innskutt egenkapital</b>			
Selskapskapital	4	100 000	100 000
Annen innskutt egenkapital		0	0
<b>Sum innskutt egenkapital</b>		<b>100 000</b>	<b>100 000</b>
<b>Opptjent egenkapital</b>			
Annen egenkapital		-295 448	-283 919
<b>Sum opptjent egenkapital</b>		<b>-295 448</b>	<b>-283 919</b>
<b>Sum egenkapital</b>		<b>-195 448</b>	<b>-183 919</b>
<b>Gjeld</b>			
<b>Langsiktig gjeld</b>			
<b>Sum avsetninger for forpliktelser</b>		<b>0</b>	<b>0</b>
<b>Annen langsiktig gjeld</b>			
Øvrig langsiktig gjeld		20 120	20 120
<b>Sum annen langsiktig gjeld</b>		<b>20 120</b>	<b>20 120</b>
<b>Sum langsiktig gjeld</b>		<b>0</b>	<b>0</b>
<b>Kortsiktig gjeld</b>			
Annen kortsiktig gjeld		698 553	687 225
<b>Sum kortsiktig gjeld</b>		<b>698 553</b>	<b>687 225</b>
<b>Sum gjeld</b>		<b>718 673</b>	<b>707 345</b>
<b>SUM EGENKAPITAL OG GJELD</b>		<b>523 225</b>	<b>523 426</b>



## Brønnøysundregistrene

### ÅRSREGNSKAP FOR REGNSKAPSÅRET 2020 - GENERELL INFORMASJON

Journalnummer: 2021 289490

#### Enheten

Organisasjonsnummer: 995 731 703  
Organisasjonsform: Aksjeselskap  
Foretaksnavn: FROD EIENDOM AS  
Forretningsadresse: Svelvikveien 280  
3037 DRAMMEN

#### Regnskapsår

Årsregnskapets periode: 01.01.2020 - 31.12.2020

#### Konsern

Morselskap i konsern: Nei

#### Regnskapsregler

Regler for små foretak benyttet: Ja  
Benyttet ved utarbeidelsen av  
årsregnskapet til selskapet: Regnskapslovens alminnelige regler

#### Årsregnskapet fastsatt av kompetent organ

Bekreftet av representant for selskapet: Børge Thue  
Dato for fastsettelse av årsregnskapet: 25.03.2021

#### Revisjon

Selskapet har besluttet at årsregnskapet  
ikke skal revideres: Ja  
Årsregnskapet er utarbeidet av ekstern  
autorisert regnskapsfører: Ja  
Ekstern autorisert regnskapsfører har i  
løpet av regnskapsåret bistått ved den  
løpende regnskapsføringen eller utført  
andre tjenester for selskapet enn å  
utarbeide årsregnskapet: Ja

#### Grunnlag for avgivelse

År 2020: Årsregnskap er elektronisk innlevert.  
År 2019: Tall er hentet fra elektronisk innlevert årsregnskap fra 2020.

*Det er ikke krav til at årsregnskapet m.v. som sendes til Regnskapsregisteret er undertegnet. Kontrollen på at dette er utført ligger hos revisor/enhetens øverste organ. Sikkerheten ivaretas ved at innsender har rolle/rettighet for innsending av årsregnskapet via Altinn, og ved at det bekreftes at årsregnskapet er fastsatt av kompetent organ.*

Brønnøysundregistrene, 15.05.2021

---

Brønnøysundregistrene  
Postadresse: Postboks 900, 8910 Brønnøysund  
Telefon: 75 00 75 00  
E-post: firmapost@brreg.no Internett: www.brreg.no  
Organisasjonsnummer: 974 760 673



Organisasjonsnr: 995 731 703  
FROD EIENDOM AS

## RESULTATREGNSKAP

<b>Beløp i: NOK</b>	<b>Note</b>	<b>2020</b>	<b>2019</b>
<b>RESULTATREGNSKAP</b>			
<b>Inntekter</b>			
Sum inntekter		0	0
<b>Kostnader</b>			
Annen driftskostnad		11 530	7 210
Sum kostnader		11 530	7 210
<b>Driftsresultat</b>		-11 530	-7 210
<b>Finansinntekter og finanskostnader</b>			
Annen renteinntekt			1
Sum finansinntekter		0	1
Annen finanskostnad			70
Sum finanskostnader		0	70
<b>Netto finans</b>		0	-69
<b>Ordinært resultat før skattekostnad</b>		-11 529	-7 279
<b>Ordinært resultat etter skattekostnad</b>		-11 529	-7 279
<b>Årsresultat</b>		-11 529	-7 279
<b>Totalresultat</b>		-11 529	-7 279
<b>Overføringer og disponeringer</b>			
Udekket tap	3	-11 529	-7 279
Sum overføringer og disponeringer	3	-11 529	-7 279



Organisasjonsnr: 995 731 703  
FROD EIENDOM AS

## BALANSE

Beløp i: NOK Note 2020 2019

### BALANSE - EIENDELER

#### Anleggsmidler

##### Immaterielle eiendeler

Konsesjoner, patenter,  
lisenser, varemerker og  
lignende rettigheter

522 499 522 499

Sum immaterielle eiendeler

522 499 522 499

##### Varige driftsmidler

Sum varige driftsmidler

0 0

##### Finansielle anleggsmidler

Sum finansielle  
anleggsmidler

0 0

Sum anleggsmidler

522 499 522 499

#### Omløpsmidler

##### Varer

Sum varer

0 0

##### Fordringer

Sum fordringer

0 0

##### Investeringer

Sum investeringer

0 0

##### Bankinnskudd, kontanter og lignende

Bankinnskudd, kontanter  
og lignende

726 927

Sum bankinnskudd,

kontanter og lignende

726 927

Sum omløpsmidler

726 927

SUM EIENDELER

523 225 523 426

### BALANSE - EGENKAPITAL OG GJELD

#### Egenkapital

##### Innskutt egenkapital

Selskapskapital

4

100 000 100 000

Annen innskutt egenkapital

0 0

Sum innskutt egenkapital

100 000 100 000

Opptjent egenkapital



Annen egenkapital	-295 448	-283 919
<b>Sum opptjent egenkapital</b>	<b>-295 448</b>	<b>-283 919</b>
<b>Sum egenkapital</b>	<b>-195 448</b>	<b>-183 919</b>
<b>Gjeld</b>		
Langsiktig gjeld		
Sum avsetninger for forpliktelser	0	0
<b>Annen langsiktig gjeld</b>		
Øvrig langsiktig gjeld	20 120	20 120
<b>Sum annen langsiktig gjeld</b>	<b>20 120</b>	<b>20 120</b>
<b>Sum langsiktig gjeld</b>	<b>0</b>	<b>0</b>
<b>Kortsiktig gjeld</b>		
Annen kortsiktig gjeld	698 553	687 225
<b>Sum kortsiktig gjeld</b>	<b>698 553</b>	<b>687 225</b>
<b>Sum gjeld</b>	<b>718 673</b>	<b>707 345</b>
<b>SUM EGENKAPITAL OG GJELD</b>	<b>523 225</b>	<b>523 426</b>



Organisasjonsnr: 995 731 703  
FROD EIENDOM AS

NOTEOPPLYSNINGER - SELSKAP - alle poster oppgitt i hele tall

**Note**

1

**Regnskapsprinsipper**

Noter til årsregnskapet Note 1 Regnskapsprinsipper Årsregnskapet er satt opp i samsvar med regnskapsloven 1998. Det er utarbeidet etter norske regnskapsstandarder. I utgangspunktet er det reglene for regnskapsoppstilling for små foretak som er benyttet. Hovedregel for vurdering og klassifisering av eiendeler og gjeld. Eiendeler bestemt til varig eie eller bruk er klassifisert som anleggsmidler. Andre eiendeler er klassifisert som omløpsmidler. Fordringer som skal tilbakebetales innen et år er uansett klassifisert som omløpsmidler. Ved klassifiseringen av kortsiktig og langsiktig gjeld er analoge kriterier lagt til grunn. Anleggsmidler vurderes til anskaffelseskost, men nedskrives til virkelig verdi når verdifallet forventes ikke å være forbigående. Anleggsmidler med begrenset økonomisk levetid avskrives planmessig. Langsiktig gjeld balanseføres til nominelt mottatt beløp på etableringstidspunktet. Langsiktig gjeld oppskrives ikke til virkelig verdi som følge av renteendring. Omløpsmidler vurderes til laveste av anskaffelseskost og virkelig verdi. Kortsiktig gjeld balanseføres til nominelt mottatt beløp på etableringstidspunktet. Kortsiktig gjeld oppskrives ikke til virkelig verdi som følge av renteendring. Enkelte poster er vurdert etter andre regler, og redegjøres for nedenfor. Varige driftsmidler Varige driftsmidler avskrives over forventet økonomisk levetid. Avskrivningene er som hovedregel fordelt lineært over antatt økonomisk levetid. Fordringer Kundefordringer og andre fordringer oppføres til pålydende etter fradrag for avsetning til forventet tap. Avsetning til tap gjøres på grunnlag av en individuell vurdering av de enkelte fordringene. I tillegg gjøres det for øvrige kundefordringer en uspesifisert avsetning for å dekke antatt tap. Skatter Skatter kostnadsføres når de påløper, det vil si at skattekostnaden er knyttet til det regnskapsmessige resultat før skatt. Skattekostnaden består av betalbar skatt (skatt på årets skattepliktige inntekt) og endring i netto utsatt skatt. Skattekostnaden fordeles på ordinært resultat og resultat av ekstraordinære poster i henhold til skattegrunnlaget. Utsatt skatt og utsatt skattefordel er presentert netto i balansen.

**Note**

1

Er det usikkerhet om fortsatt drift?: Nei

**Note**

4

**Antall aksjer og aksjeeiere**

Aksjeklasse	Ant. aksjer	Pålydende	Bokført verdi
Ordinære	10000.00	10.00	100000.00



<u>Aksjeeiere - fritekst</u>	<u>Antall</u>	<u>Eierandel</u>	<u>Aksjeklasse</u>
Ingar Sørensen	10000.00	100.00%	Ordinære
<u>Sum</u>	<u>Sum antall</u>	<u>Sum eierandel</u>	
	10000.00	100.00%	

Aksjonærer i selskapet er: Ingar Sørensen 10.000 aksjer 100% Lån fra aksjonær utgjør kr. 698 553,-. Lånet er ikke renteberegnet.

**Note**  
4

#### Lønn og ytelser

**Note**  
4

**Ytelser til ledende personer**  
Er det gitt ytelser til ledende person: Nei

#### Ytelser til daglig leder

<u>Ytelser</u>	<u>Lønn</u>	<u>Pensj.forpl.</u>	<u>Andre godtgj.</u>
----------------	-------------	---------------------	----------------------

**Note**  
4

#### Ytelser til andre ledende personer

**Note**  
4

#### Ytelser til revisjon

**Note**

#### Antall årsverk i regnskapsåret

Virksomheten har hatt følgende antall årsverk:  
0.00

**Note**

**Obligatorisk tjenstepensjon**  
Er virksomheten pliktig til å ha tjenstepensjonsordning etter lov:  
Nei

Oppfyller pensjonsordning lovkravene: Nei

**Note**  
4

#### Lån og sikkerhetsstillelse til ledende personer og aksjeeiere



Er det gitt lån eller sikkerhetsstillelse til ledende personer: Nei

**Note**

2

**Skattekostnad**

**Resultatført skatt på ordinært resultat**

<u>Endringer i utsatt skattefordel</u>	<u>Årets</u>	<u>Fjorårets</u>
	-2536.00	

<u>Skattekostnad ordinært resultat</u>	<u>Årets</u>	<u>Fjorårets</u>
	-2536.00	

**Skattepliktig inntekt**

<u>Ordinært resultat før skatt</u>	<u>Årets</u>	<u>Fjorårets</u>
	-11529.00	-7279.00

<u>Skattepliktig inntekt</u>	<u>Årets</u>	<u>Fjorårets</u>
	-11529.00	-7279.00

**Betalbar skatt i balansen**

**Note**

2

**Midlertidige forskjeller - utsatt skatt/skattefordel**

<u>Skattemessig fremf.undersk.</u>	<u>Startdato</u>	<u>Sluttdato</u>	<u>Endring</u>
	-283919.00	-295448.00	11529.00

<u>Netto forskjeller</u>	<u>Startdato</u>	<u>Sluttdato</u>	<u>Endring</u>
	-283919.00	-295448.00	11529.00

<u>Sum midlertidige forskj.</u>	<u>Startdato</u>	<u>Sluttdato</u>	<u>Endring</u>
	-283919.00	-295448.00	11529.00

<u>Utsatt skattefordel 31.12.</u>	<u>Startdato</u>	<u>Sluttdato</u>	<u>Endring</u>
	-62462.00	-64999.00	2537.00

**Note**

3

**Egenkapital**

Aksjekapital er forkortet til: "Aksjekap"


Annen innskutt egenkapital er forkortet til: "A.innsk.EK"



---

**Årsoppgjør**rapport

---

 Legally signed by  
Ingar Sverre Sørensen  
25.03.2021

**FROD EIENDOM AS**  
**2020**

---

**FROD EIENDOM AS** Org.nr. 995731703


---



---

## Resultatregnskap

---

 Legally signed by  
Ingar Sverre Sørensen  
25.03.2021

### FROD EIENDOM AS

	Note	2020	2019
Annen driftskostnad		11 530	7 210
<b>Sum driftskostnad</b>		<b>11 530</b>	<b>7 210</b>
<b>Driftsresultat</b>		<b>-11 530</b>	<b>-7 210</b>
Annen renteinntekt		0	1
<b>Sum finansinntekter</b>		<b>0</b>	<b>1</b>
Annen finanskostnad		0	70
<b>Sum finanskostnader</b>		<b>0</b>	<b>70</b>
<b>Sum netto finansposter</b>		<b>0</b>	<b>-69</b>
<b>Ordinært resultat før skattekostnad</b>	2	<b>-11 529</b>	<b>-7 279</b>
<b>Ordinært resultat</b>		<b>-11 529</b>	<b>-7 279</b>
<b>Årsresultat</b>	2	<b>-11 529</b>	<b>-7 279</b>
Overført til udekket tap		-11 529	-7 279
<b>Sum disponert</b>		<b>-11 529</b>	<b>-7 279</b>

---

FROD EIENDOM AS Org.nr. 995731703


---



---

**Balanse**

---

 Legally signed by  
Ingar Sverre Sørensen  
25.03.2021

**FROD EIENDOM AS**

	Note	2020	2019
<b>Eiendeler</b>			
<b>Anleggsmidler</b>			
<b>Immaterielle eiendeler</b>			
Konsesjoner, patenter, lisenser o.l.		522 499	522 499
<b>Sum immaterielle eiendeler</b>		<b>522 499</b>	<b>522 499</b>
<b>Varige driftsmidler</b>			
<b>Finansielle anleggsmidler</b>			
<b>Sum anleggsmidler</b>		<b>522 499</b>	<b>522 499</b>
<b>Omløpsmidler</b>			
<b>Fordringer</b>			
<b>Investeringer</b>			
Bankinnskudd, kontanter o.l.		726	927
<b>Sum omløpsmidler</b>		<b>726</b>	<b>927</b>
<b>Sum eiendeler</b>		<b>523 225</b>	<b>523 426</b>

---

FROD EIENDOM AS Org.nr. 995731703

---



**Balanse**

Legally signed by  
Ingar Sverre Sørensen  
25.03.2021

**FROD EIENDOM AS**

	Note	2020	2019
<b>Egenkapital og gjeld</b>			
<b>Egenkapital</b>			
<b>Innskutt egenkapital</b>			
Selskapskapital	4	100 000	100 000
<b>Sum innskutt egenkapital</b>		<b>100 000</b>	<b>100 000</b>
<b>Opptjent egenkapital</b>			
Annen egenkapital	3	-295 448	-283 919
<b>Sum opptjent egenkapital</b>		<b>-295 448</b>	<b>-283 919</b>
<b>Sum egenkapital</b>		<b>-195 448</b>	<b>-183 919</b>
<b>Gjeld</b>			
<b>Avsetning for forpliktelser</b>			
<b>Annen langsiktig gjeld</b>			
Øvrig langsiktig gjeld		20 120	20 120
<b>Sum annen langsiktig gjeld</b>		<b>20 120</b>	<b>20 120</b>
<b>Kortsiktig gjeld</b>			
Annen kortsiktig gjeld		698 553	687 225
<b>Sum kortsiktig gjeld</b>		<b>698 553</b>	<b>687 225</b>
<b>Sum gjeld</b>		<b>718 673</b>	<b>707 345</b>
<b>Sum egenkapital og gjeld</b>		<b>523 225</b>	<b>523 426</b>

Drammen, 25.03.2021  
Styret for FROD EIENDOM AS

Ingar Sørensen  
Styrets leder



## Noter til årsregnskapet

### Note 1 Regnskapsprinsipper

Årsregnskapet er satt opp i samsvar med regnskapsloven 1998. Det er utarbeidet etter norske regnskapsstandarder. I utgangspunktet er det reglene for regnskapsoppstilling for små foretak som er benyttet.

#### Hovedregel for vurdering og klassifisering av eiendeler og gjeld.

Eiendeler bestemt til varig eie eller bruk er klassifisert som anleggsmidler. Andre eiendeler er klassifisert som omløpsmidler. Fordringer som skal tilbakebetales innen et år er uansett klassifisert som omløpsmidler. Ved klassifiseringen av kortsiktig og langsiktig gjeld er analoge kriterier lagt til grunn.

Anleggsmidler vurderes til anskaffelseskost, men nedskrives til virkelig verdi når verdifallet forventes ikke å være forbigående. Anleggsmidler med begrenset økonomisk levetid avskrives planmessig. Langsiktig gjeld balanseføres til nominelt mottatt beløp på etableringstidspunktet. Langsiktig gjeld oppskrives ikke til virkelig verdi som følge av renteendring.

Omløpsmidler vurderes til laveste av anskaffelseskost og virkelig verdi. Kortsiktig gjeld balanseføres til nominelt mottatt beløp på etableringstidspunktet. Kortsiktig gjeld oppskrives ikke til virkelig verdi som følge av renteendring. Enkelte poster er vurdert etter andre regler, og redegjøres for nedenfor.

#### Varige driftsmidler

Varige driftsmidler avskrives over forventet økonomisk levetid. Avskrivningene er som hovedregel fordelt lineært over antatt økonomisk levetid.

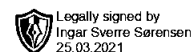
#### Fordringer

Kundefordringer og andre fordringer oppføres til pålydende etter fradrag for avsetning til forventet tap. Avsetning til tap gjøres på grunnlag av en individuell vurdering av de enkelte fordringene. I tillegg gjøres det for øvrige kundefordringer en uspesifisert avsetning for å dekke antatt tap.

#### Skatter

Skatter kostnadsføres når de påløper, det vil si at skattekostnaden er knyttet til det regnskapsmessige resultat før skatt.

Skattekostnaden består av betalbar skatt (skatt på årets skattepliktige inntekt) og endring i netto utsatt skatt. Skattekostnaden fordeles på ordinært resultat og resultat av ekstraordinære poster i henhold til skattegrunnlaget. Utsatt skatt og utsatt skattefordel er presentert netto i balansen.



## Note 2

### Årets skattekostnad fremkommer slik

	2020	2019
Endring utsatt skatt	-2 536	-1 601
<b>Årets skattekostnad</b>	<b>-2 536</b>	<b>-1 601</b>

### Beregning av skattepliktig inntekt

	2020	2019
Resultat før skatter	-11 529	-7 279
<b>Årets skattegrunnlag</b>	<b>-11 529</b>	<b>-7 279</b>
<b>Skyldig betalbar skatt</b>	<b>0</b>	<b>0</b>

### Spesifikasjoner av grunnlag utsatt skatt

#### Forskjeller som utlignes

	2020	2019	Endring
Fremførbart underskudd	-295 448	-283 919	-11 529
Sum	-295 448	-283 919	-11 529
<b>Utsatt skatt</b>	<b>-64 998</b>	<b>-62 462</b>	<b>-2 536</b>
<b>Utsatt skatt balanseført</b>	<b>0</b>	<b>0</b>	<b>0</b>

## Note 3

### Endring egenkapital

	Sum
Egenkapital 01.01.	-183 919
<b>Egenkapital 31.12.</b>	<b>-195 448</b>

## Note 4

### Aksjekapitalen i selskapet pr 31.12 består av:

	Antall	Pålydende	Balanseført
Aksjer	10 000	10	100 000

### Aksjonærer i selskapet er:

Ingar Sørensen 10.000 aksjer 100%

Lån fra aksjonær utgjør kr. 698 553,-. Lånet er ikke renteberegnet.