



## ÅRSREGNSKAPET FOR REGNSKAPSÅRET 2025 - GENERELL INFORMASJON

### Enheten

Organisasjonsnummer: 922 211 779  
Organisasjonsform: Aksjeselskap  
Foretaksnavn: DOVRE BIL BERGEN AS  
Forretningsadresse: Kokstadvegen 25B  
5257 KOKSTAD

### Regnskapsår

Årsregnskapets periode: 01.01.2025 - 31.12.2025

### Konsern

Morselskap i konsern: Nei

### Regnskapsregler

Regler for små foretak benyttet: Ja  
Benyttet ved utarbeidelsen av årsregnskapet til selskapet: Regnskapslovens alminnelige regler

### Årsregnskapet fastsatt av kompetent organ

Bekreftet av representant for selskapet: Erik Jarle Osland  
Dato for fastsettelse av årsregnskapet: 08.03.2026

### Grunnlag for avgivelse

År 2025: Årsregnskapet er elektronisk innlevert  
År 2024: Tall er hentet fra elektronisk innlevert årsregnskap fra 2025

*Det er ikke krav til at årsregnskapet m.v. som sendes til Regnskapsregisteret er undertegnet. Kontrollen på at dette er utført ligger hos revisor/enhetens øverste organ. Sikkerheten ivaretas ved at innsender har rolle/rettighet for innsending av årsregnskapet via Altinn, og ved at det bekreftes at årsregnskapet er fastsatt av kompetent organ.*

Brønnøysundregistrene, 24.03.2026



## Resultatregnskap

Beløp i: NOK	Note	2025	2024
<b>RESULTATREGNSKAP</b>			
<b>Inntekter</b>			
Salgsinntekt		101 839 744	64 036 650
Annen driftsinntekt		1 820 747	1 192 988
<b>Sum inntekter</b>		<b>103 660 492</b>	<b>65 229 637</b>
<b>Kostnader</b>			
Varekostnad		94 962 925	60 270 171
Lønnskostnad	2	2 702 406	2 056 347
Avskrivning av driftsmidler og immaterielle eiendeler	3	149 364	147 086
Annen driftskostnad	2	2 846 200	1 973 668
<b>Sum kostnader</b>		<b>100 660 896</b>	<b>64 447 271</b>
<b>Driftsresultat</b>		<b>2 999 595</b>	<b>782 367</b>
<b>Finansinntekter og finanskostnader</b>			
Annen finansinntekt		59 836	19 119
<b>Sum finansinntekter</b>		<b>59 836</b>	<b>19 119</b>
Annen finanskostnad		1 335 686	1 151 026
<b>Sum finanskostnader</b>		<b>1 335 686</b>	<b>1 151 026</b>
<b>Netto finans</b>		<b>-1 275 850</b>	<b>-1 131 906</b>
<b>Resultat før skattekostnad</b>		<b>1 723 745</b>	<b>-349 540</b>
Skattekostnad på resultat	4		
<b>Årsresultat</b>		<b>1 723 745</b>	<b>-349 540</b>
<b>Årsresultat etter minoritetsinteresser</b>		<b>1 723 745</b>	<b>-349 540</b>
<b>Totalresultat</b>		<b>1 723 745</b>	<b>-349 540</b>
<b>Overføringer og disponeringer</b>			
Avsatt til annen egenkapital		1 723 745	-349 540
<b>Sum overføringer og disponeringer</b>		<b>1 723 745</b>	<b>-349 540</b>



## Resultatregnskap

<b>Beløp i: NOK</b>	<b>Note</b>	<b>2025</b>	<b>2024</b>
---------------------	-------------	-------------	-------------

---



## Balanse

Beløp i: NOK	Note	2025	2024
<b>BALANSE - EIENDELER</b>			
<b>Anleggsmidler</b>			
<b>Immaterielle eiendeler</b>			
Utsatt skattefordel	4		
<b>Varige driftsmidler</b>			
Tomter, bygninger o.a. fast eiendom	3		
Maskiner og anlegg	3		
Skip og flytende installasjoner	3		
Driftsløsøre, inventar o.a. utstyr	3	2 130 999	1 032 562
<b>Sum varige driftsmidler</b>	3, 5	<b>2 130 999</b>	<b>1 032 562</b>
<b>Finansielle anleggsmidler</b>			
Lån til foretak i samme konsern	6		
<b>Sum anleggsmidler</b>		<b>2 130 999</b>	<b>1 032 562</b>
<b>Omløpsmidler</b>			
<b>Varer</b>			
<b>Sum varer</b>		<b>21 132 601</b>	<b>14 200 531</b>
<b>Fordringer</b>			
Kundefordringer		4 385 365	353 311
Andre kortsiktige fordringer		106 681	143 430
<b>Sum fordringer</b>		<b>4 492 046</b>	<b>496 740</b>
<b>Bankinnskudd, kontanter og lignende</b>			
Bankinnskudd, kontanter o.l.		83 972	97 236
<b>Sum bankinnskudd, kontanter og lignende</b>		<b>83 972</b>	<b>97 236</b>
<b>Sum omløpsmidler</b>		<b>25 708 619</b>	<b>14 794 507</b>
<b>SUM EIENDELER</b>		<b>27 839 618</b>	<b>15 827 069</b>

## BALANSE - EGENKAPITAL OG GJELD



### Balanse

Beløp i: NOK	Note	2025	2024
<b>Egenkapital</b>			
<b>Innskutt egenkapital</b>			
Aksjekapital	7	600 000	600 000
Beholdning av egne aksjer	7	-294 000	-294 000
<b>Sum innskutt egenkapital</b>		<b>306 000</b>	<b>306 000</b>
<b>Opptjent egenkapital</b>			
Annen egenkapital		2 986 480	1 262 735
<b>Sum opptjent egenkapital</b>		<b>2 986 480</b>	<b>1 262 735</b>
<b>Sum egenkapital</b>	8	<b>3 292 480</b>	<b>1 568 735</b>
<b>Gjeld</b>			
<b>Langsiktig gjeld</b>			
Utsatt skatt	4		
<b>Annen langsiktig gjeld</b>			
Gjeld til kredittinstitusjoner	5	14 120 220	9 582 195
Øvrig langsiktig gjeld	6		
<b>Sum annen langsiktig gjeld</b>		<b>14 120 220</b>	<b>9 582 195</b>
<b>Sum langsiktig gjeld</b>		<b>14 120 220</b>	<b>9 582 195</b>
<b>Kortsiktig gjeld</b>			
Gjeld til kredittinstitusjoner		1 314 773	2 373 444
Leverandørgjeld		508 445	410 130
Betalbar skatt	4		
Skattetrekk og andre trekk		834 318	91 019
Annen kortsiktig gjeld	6	7 769 381	1 801 546
<b>Sum kortsiktig gjeld</b>		<b>10 426 917</b>	<b>4 676 139</b>
<b>Sum gjeld</b>		<b>24 547 138</b>	<b>14 258 335</b>
<b>SUM EGENKAPITAL OG GJELD</b>		<b>27 839 618</b>	<b>15 827 069</b>
<b>POSTER UTENOM BALANSEN</b>			
Garantistillelser	5		



## Brønnøysundregistrene

### ÅRSREGNSKAP FOR REGNSKAPSÅRET 2025 - GENERELL INFORMASJON

Journalnummer: 2026 337681

#### Virksomheten

Organisasjonsnummer: 922 211 779  
Organisasjonsform: Aksjeselskap  
Foretaksnavn: DOVRE BIL BERGEN AS  
Forretningsadresse: Kokstadvegen 25B  
5257 KOKSTAD

#### Regnskapsår

Årsregnskapets periode: 01.01.2025 - 31.12.2025

#### Konsern

Morselskap i konsern: Nei

#### Regnskapsregler

Regler for små foretak benyttet: Ja  
Benyttet ved utarbeidelsen av  
årsregnskapet: Regnskapslovens alminnelige regler

#### Årsregnskapet fastsatt av kompetent organ

Bekreftet av: Erik Jarle Osland  
Dato for fastsettelse av årsregnskapet: 08.03.2026

#### Revisjon

Årsregnskapet er utarbeidet av ekstern  
autorisert regnskapsfører: Ja  
Ekstern autorisert regnskapsfører har i  
løpet av regnskapsåret bistått ved den  
løpende regnskapsføringen eller utført  
andre tjenester for selskapet enn å  
utarbeide årsregnskapet: Ja

#### Grunnlag for avgivelse

År 2025: Årsregnskap er elektronisk innlevert.  
År 2024: Tall er hentet fra elektronisk innlevert årsregnskap fra 2025.

*Virksomheten sitt øverste organ er ansvarlig for at årsregnskapet er signert. Det er mulig å levere årsregnskap uten signatur fordi sikkerheten for rett rapportering er ivaretatt ved at innsenderen har rolle/rettighet for innsending i Altinn. Navnet på representanten, som bekrefter at årsregnskapet er godkjent, er i tillegg oppgitt.*

Brønnøysundregistrene, 23.03.2026



Organisasjonsnr: 922 211 779  
DOVRE BIL BERGEN AS

## RESULTATREGNSKAP

<b>Beløp i: NOK</b>	<b>Note</b>	<b>2025</b>	<b>2024</b>
<b>RESULTATREGNSKAP</b>			
<b>Inntekter</b>			
Salgsinntekt		101 839 744	64 036 650
Annen driftsinntekt		1 820 747	1 192 988
<b>Sum inntekter</b>		<b>103 660 492</b>	<b>65 229 637</b>
<b>Kostnader</b>			
Varekostnad		94 962 925	60 270 171
Lønnskostnad	2	2 702 406	2 056 347
Avskrivning av driftsmidler og immaterielle eiendeler	3	149 364	147 086
Annen driftskostnad	2	2 846 200	1 973 668
<b>Sum kostnader</b>		<b>100 660 896</b>	<b>64 447 271</b>
<b>Driftsresultat</b>		<b>2 999 595</b>	<b>782 367</b>
<b>Finansinntekter og finanskostnader</b>			
Annen finansinntekt		59 836	19 119
<b>Sum finansinntekter</b>		<b>59 836</b>	<b>19 119</b>
Annen finanskostnad		1 335 686	1 151 026
<b>Sum finanskostnader</b>		<b>1 335 686</b>	<b>1 151 026</b>
<b>Netto finans</b>		<b>-1 275 850</b>	<b>-1 131 906</b>
<b>Resultat før skattekostnad</b>		<b>1 723 745</b>	<b>-349 540</b>
Skattekostnad på resultat	4		
<b>Årsresultat</b>		<b>1 723 745</b>	<b>-349 540</b>
<b>Årsresultat etter minoritetsinteresser</b>		<b>1 723 745</b>	<b>-349 540</b>
<b>Totalresultat</b>		<b>1 723 745</b>	<b>-349 540</b>
<b>Overføringer og disponeringer</b>			
Avsatt til annen egenkapital		1 723 745	-349 540
<b>Sum overføringer og disponeringer</b>		<b>1 723 745</b>	<b>-349 540</b>



Organisasjonsnr: 922 211 779  
DOVRE BIL BERGEN AS

## BALANSE

Beløp i: NOK	Note	2025	2024
<b>BALANSE - EIENDELER</b>			
<b>Anleggsmidler</b>			
<b>Immaterielle eiendeler</b>			
Utsatt skattefordel	4		
<b>Varige driftsmidler</b>			
Tomter, bygninger o.a. fast eiendom	3		
Maskiner og anlegg	3		
Skip og flytende installasjoner	3		
Driftsløsøre, inventar o. a. utstyr	3	2 130 999	1 032 562
<b>Sum varige driftsmidler</b>	<b>3, 5</b>	<b>2 130 999</b>	<b>1 032 562</b>
<b>Finansielle anleggsmidler</b>			
Lån til foretak i samme konsern	6		
<b>Sum anleggsmidler</b>		<b>2 130 999</b>	<b>1 032 562</b>
<b>Omløpsmidler</b>			
<b>Varer</b>			
<b>Sum varer</b>		<b>21 132 601</b>	<b>14 200 531</b>
<b>Fordringer</b>			
Kundefordringer		4 385 365	353 311
Andre kortsiktige fordringer		106 681	143 430
<b>Sum fordringer</b>		<b>4 492 046</b>	<b>496 740</b>
<b>Bankinnskudd, kontanter og lignende</b>			
Bankinnskudd, kontanter o. l.		83 972	97 236
<b>Sum bankinnskudd, kontanter og lignende</b>		<b>83 972</b>	<b>97 236</b>
<b>Sum omløpsmidler</b>		<b>25 708 619</b>	<b>14 794 507</b>
<b>SUM EIENDELER</b>		<b>27 839 618</b>	<b>15 827 069</b>
<b>BALANSE - EGENKAPITAL OG GJELD</b>			
<b>Egenkapital</b>			
<b>Innskutt egenkapital</b>			
Aksjekapital	7	600 000	600 000



Beholdning av egne aksjer	7	-294 000	-294 000
<b>Sum innskutt egenkapital</b>		<b>306 000</b>	<b>306 000</b>
<b>Opptjent egenkapital</b>			
Annen egenkapital		2 986 480	1 262 735
<b>Sum opptjent egenkapital</b>		<b>2 986 480</b>	<b>1 262 735</b>
<b>Sum egenkapital</b>	<b>8</b>	<b>3 292 480</b>	<b>1 568 735</b>
<b>Gjeld</b>			
<b>Langsiktig gjeld</b>			
Utsatt skatt	4		
<b>Annen langsiktig gjeld</b>			
Gjeld til			
kredittinstitusjoner	5	14 120 220	9 582 195
Øvrig langsiktig gjeld	6		
<b>Sum annen langsiktig gjeld</b>		<b>14 120 220</b>	<b>9 582 195</b>
<b>Sum langsiktig gjeld</b>		<b>14 120 220</b>	<b>9 582 195</b>
<b>Kortsiktig gjeld</b>			
Gjeld til			
kredittinstitusjoner		1 314 773	2 373 444
Leverandørgjeld		508 445	410 130
Betalbar skatt	4		
Skattetrekk og andre trekk		834 318	91 019
Annen kortsiktig gjeld	6	7 769 381	1 801 546
<b>Sum kortsiktig gjeld</b>		<b>10 426 917</b>	<b>4 676 139</b>
<b>Sum gjeld</b>		<b>24 547 138</b>	<b>14 258 335</b>
<b>SUM EGENKAPITAL OG GJELD</b>		<b>27 839 618</b>	<b>15 827 069</b>
<b>POSTER UTENOM BALANSEN</b>			
Garantistillelser	5		



Organisasjonsnr: 922 211 779  
DOVRE BIL BERGEN AS

NOTEOPPLYSNINGER - SELSKAP

- alle poster oppgitt i hele tall

Note

Antall årsverk i regnskapsåret  
2.00



Til generalforsamlingen i Dovre Bil Bergen AS

## Uavhengig revisors beretning

### Konklusjon

Vi har revidert Dovre Bil Bergen AS sitt årsregnskap som viser et overskudd på kr 1 723 745. Årsregnskapet består av balanse per 31. desember 2025, resultatregnskap for regnskapsåret avsluttet per denne datoen og noter til årsregnskapet, herunder et sammendrag av viktige regnskapsprinsipper.

Etter vår mening

- oppfyller årsregnskapet gjeldende lovkrav, og
- gir årsregnskapet et rettviseende bilde av selskapets finansielle stilling per 31. desember 2025 og av dets resultater for regnskapsåret avsluttet per denne datoen i samsvar med regnskapslovens regler og god regnskapsskikk i Norge.

### Grunnlag for konklusjonen

Vi har gjennomført revisjonen i samsvar med de internasjonale revisjonsstandardene International Standards on Auditing (ISA-ene). Våre oppgaver og plikter i henhold til disse standardene er beskrevet nedenfor under Revisors oppgaver og plikter ved revisjonen av årsregnskapet. Vi er uavhengige av selskapet slik det kreves i lov, forskrift og International Code of Ethics for Professional Accountants (inkludert internasjonale uavhengighetsstandarder) utstedt av the International Ethics Standards Board for Accountants (IESBA-reglene), og vi har overholdt våre øvrige etiske forpliktelser i samsvar med disse kravene. Innhentet revisjonsbevis er etter vår vurdering tilstrekkelig og hensiktsmessig som grunnlag for vår konklusjon.

### Ledelsens ansvar for årsregnskapet

Ledelsen (styret og daglig leder) er ansvarlig for å utarbeide årsregnskapet og for at det gir et rettviseende bilde i samsvar med regnskapslovens regler og god regnskapsskikk i Norge. Ledelsen er også ansvarlig for slik intern kontroll som den finner nødvendig for å kunne utarbeide et årsregnskap som ikke inneholder vesentlig feilinformasjon, verken som følge av misligheter eller utilsiktede feil.

Ved utarbeidelsen av årsregnskapet må ledelsen ta standpunkt til selskapets evne til fortsatt drift og opplyse om forhold av betydning for fortsatt drift. Forutsetningen om fortsatt drift skal legges til grunn for årsregnskapet så lenge det ikke er sannsynlig at virksomheten vil bli avviklet.

### Revisors oppgaver og plikter ved revisjonen av årsregnskapet

Vårt mål er å oppnå betryggende sikkerhet for at årsregnskapet som helhet ikke inneholder vesentlig feilinformasjon, verken som følge av misligheter eller utilsiktede feil, og å avgi en revisjonsberetning som inneholder vår konklusjon. Betryggende sikkerhet er en høy grad av sikkerhet, men ingen garanti for at en revisjon utført i samsvar med ISA-ene, alltid vil avdekke vesentlig feilinformasjon som eksisterer. Feilinformasjon kan oppstå som følge av misligheter eller utilsiktede feil. Feilinformasjon blir vurdert som vesentlig dersom den enkeltvis eller samlet med rimelighet kan forventes å påvirke økonomiske beslutninger som brukerne foretar basert på årsregnskapet.

For videre beskrivelse av revisors oppgaver og plikter vises det til:  
<https://revisorforeningen.no/revisjonsberetninger>

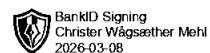

Bergen, 8. mars 2026



Frank Håland  
statsautorisert revisor

Ici Revisjon AS

Strømgaten 4, 5015 Bergen Org.nr.: 999079539 post@icirevisjon.no

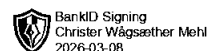
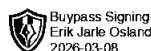



# Årsregnskap 2025

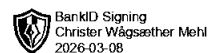

## Dovre Bil Bergen AS

**Resultatregnskap**  
**Balanse**  
**Noter til regnskapet**

**Org.nr.: 922 211 779**



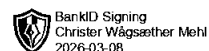
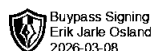

<b>Resultatregnskap</b>			
Dovre Bil Bergen AS			
<b>Driftsinntekter og driftskostnader</b>	<b>Note</b>	<b>2025</b>	<b>2024</b>
Salgsinntekt		101 839 744	64 036 650
Annen driftsinntekt		1 820 747	1 192 988
Sum driftsinntekter		<u>103 660 492</u>	<u>65 229 637</u>
Varekostnad		94 962 925	60 270 171
Lønnskostnad	2	2 702 406	2 056 347
Avskrivning av driftsmidler og immaterielle eiendeler	3	149 364	147 086
Annen driftskostnad	2	2 846 200	1 973 668
Sum driftskostnader		<u>100 660 896</u>	<u>64 447 271</u>
Driftsresultat		<u>2 999 595</u>	<u>782 367</u>
<b>Finansinntekter og finanskostnader</b>			
Annen finansinntekt		59 836	19 119
Annen finanskostnad		1 335 686	1 151 026
Resultat av finansposter		<u>-1 275 850</u>	<u>-1 131 906</u>
Resultat før skattekostnad		1 723 745	-349 540
Resultat		<u>1 723 745</u>	<u>-349 540</u>
Årsresultat		<u>1 723 745</u>	<u>-349 540</u>
<b>Overføringer</b>			
Avsatt til annen egenkapital		1 723 745	-349 540
Sum overføringer		<u>1 723 745</u>	<u>-349 540</u>



## Balanse

### Dovre Bil Bergen AS

Eiendeler	Note	2025	2024
<b>Anleggsmidler</b>			
<b>Varige driftsmidler</b>			
Driftsløsøre, inventar o.a. utstyr	3	2 130 999	1 032 562
Sum varige driftsmidler	3, 5	<u>2 130 999</u>	<u>1 032 562</u>
Sum anleggsmidler		<u>2 130 999</u>	<u>1 032 562</u>
<b>Omløpsmidler</b>			
Lager av varer og annen beholdning		21 132 601	14 200 531
<b>Fordringer</b>			
Kundefordringer		4 385 365	353 311
Andre kortsiktige fordringer		106 681	143 430
Sum fordringer		<u>4 492 046</u>	<u>496 740</u>
Bankinnskudd, kontanter o.l.		83 972	97 236
Sum omløpsmidler		<u>25 708 619</u>	<u>14 794 507</u>
Sum eiendeler		<u>27 839 618</u>	<u>15 827 069</u>



## Balanse

### Dovre Bil Bergen AS

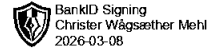
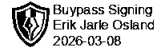
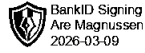
Egenkapital og gjeld	Note	2025	2024
<b>Innskutt egenkapital</b>			
Aksjekapital	7	600 000	600 000
Egne aksjer	7	-294 000	-294 000
Sum innskutt egenkapital		<u>306 000</u>	<u>306 000</u>
<b>Opptjent egenkapital</b>			
Annen egenkapital		2 986 480	1 262 735
Sum opptjent egenkapital		<u>2 986 480</u>	<u>1 262 735</u>
Sum egenkapital	8	<u>3 292 480</u>	<u>1 568 735</u>
<b>Gjeld</b>			
<b>Annen langsiktig gjeld</b>			
Gjeld til kredittinstitusjoner	5	14 120 220	9 582 195
Sum annen langsiktig gjeld		<u>14 120 220</u>	<u>9 582 195</u>
<b>Kortsiktig gjeld</b>			
Gjeld til kredittinstitusjoner		1 314 773	2 373 444
Leverandørgjeld		508 445	410 130
Skattetrekk og andre trekk		834 318	91 019
Annen kortsiktig gjeld	6	7 769 381	1 801 546
Sum kortsiktig gjeld		<u>10 426 917</u>	<u>4 676 139</u>
Sum gjeld		<u>24 547 138</u>	<u>14 258 335</u>
Sum egenkapital og gjeld		<u>27 839 618</u>	<u>15 827 069</u>

Bergen, 08.03.2026  
Styret i Dovre Bil Bergen AS

\_\_\_\_\_  
Erik Jarle Osland  
styreleder

\_\_\_\_\_  
Christer Wågsæther Mehl  
styremedlem/daglig leder

\_\_\_\_\_  
Are Magnussen  
styremedlem



## Regnskapsprinsipper

Årsregnskapet er satt opp i samsvar med regnskapsloven og NRS 8 - God regnskapsskikk for små foretak.

## Valuta

Pengeposter i utenlandsk valuta vurderes iht. kursen ved regnskapsårets slutt.

## Driftsinntekter

Inntektsføring ved salg av varer skjer på leveringstidspunktet. Tjenester inntektsføres etter hvert som de leveres.

## Skatt

Skattekostnaden i resultatregnskapet omfatter både periodens betalbare skatt og endring i utsatt skatt. Utsatt skatt er beregnet med 22 % på grunnlag av de midlertidige forskjeller som eksisterer mellom regnskapsmessige og skattemessige verdier, samt ligningsmessig underskudd til fremføring ved utgangen av regnskapsåret. Skatteøkende og skattereduserende midlertidige forskjeller som reverserer eller kan reverseres i samme periode er utlignet og nettoført.

## Klassifisering og vurdering av anleggsmidler

Anleggsmidler omfatter eiendeler bestemt til varig eie og bruk. Anleggsmidler er vurdert til anskaffelseskost. Varige driftsmidler balanseføres og avskrives over driftsmidlets økonomiske levetid. Varige driftsmidler nedskrives til gjenvinnbart beløp ved verdifall som forventes ikke å være forbigående. Gjenvinnbart beløp er det høyeste av netto salgsverdi og verdi i bruk. Verdi i bruk er nåverdi av fremtidige kontantstrømmer knyttet til eiendelen. Nedskrivningen reverseres når grunnlaget for nedskrivningen ikke lenger er til stede.

## Klassifisering og vurdering av omløpsmidler

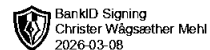

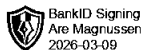
Omløpsmidler og kortsiktig gjeld omfatter normalt poster som forfaller til betaling innen ett år etter balansedagen, samt poster som knytter seg til varekretsløpet. Omløpsmidler vurderes til laveste verdi av anskaffelseskost og virkelig verdi.

## Varer

Varer er vurdert til det laveste av anskaffelseskost og netto salgsverdi.

## Fordringer

Kundefordringer og andre fordringer oppføres til pålydende etter fradrag for avsetning til forventet tap. Avsetning til tap gjøres på grunnlag av en individuell vurdering av de enkelte fordringene.



## Note 2 Lønnskostnader og ytelser, godtgjørelser til daglig leder, styret og revisor

### Lønnskostnader

	2025	2024
Lønninger	2 109 612	1 572 145
Arbeidsgiveravgift	322 355	246 596
Pensjonskostnader	162 942	121 703
Andre ytelser	107 496	115 903
<b>Sum</b>	<b>2 702 405</b>	<b>2 056 347</b>

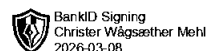
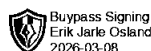

Selskapet har i 2025 sysselsatt 2 årsverk.

### Pensjonsforpliktelser

Selskapet er pliktig til å ha tjenstepensjonsordning etter lov om obligatorisk tjenstepensjon. Selskapets pensjonsordninger tilfredsstiller kravene i denne lov.

## Note 3 Anleggsmidler

	Driftsløsøre, inventar ol.	Sum
Anskaffelseskost pr. 01.01.25	1 519 810	1 519 810
+ Tilgang kjøpte driftsmidler	2 661 033	2 661 033
- Avgang i året	1 442 290	1 442 290
<b>= Anskaffelseskost 31.12.25</b>	<b>2 738 553</b>	<b>2 738 553</b>
Akkumulerte avskrivninger 31.12.25	607 553	607 553
<b>= Bokført verdi 31.12.25</b>	<b>2 131 000</b>	<b>2 131 000</b>
Årets ordinære avskrivninger	149 364	149 364
Økonomisk levetid	0-8 år	



## Note 4 Skatt

	2025	2024
<b>Årets skattekostnad</b>		
Resultatført skatt på ordinært resultat:		
Betalbar skatt	0	0
Endring i utsatt skattefordel	0	0
<b>Skattekostnad ordinært resultat</b>	<b>0</b>	<b>0</b>
Skattepliktig inntekt:		
Resultat før skatt	1 723 745	-349 540
Permanente forskjeller	45 536	44 965
Endring i midlertidige forskjeller	-757 176	-43 870
Anvendelse av fremførbart underskudd	-1 012 105	0
<b>Skattepliktig inntekt</b>	<b>0</b>	<b>-348 444</b>
Betalbar skatt i balansen:		
Betalbar skatt på årets resultat	0	0
<b>Sum betalbar skatt i balansen</b>	<b>0</b>	<b>0</b>

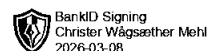


Skatteeffekten av midlertidige forskjeller og underskudd til fremføring som har gitt opphav til utsatt skatt og utsatte skattefordeler, spesifisert på typer av midlertidige forskjeller

	2025	2024	Endring
Varige driftsmidler	1 513 235	756 059	-757 176
<b>Sum</b>	<b>1 513 235</b>	<b>756 059</b>	<b>-757 176</b>
Akkumulert fremførbart underskudd	-2 116 129	-3 128 234	-1 012 105
Inngår ikke i beregningen av utsatt skatt	602 893	2 372 174	1 769 281
<b>Utsatt skattefordel (22 %)</b>	<b>0</b>	<b>0</b>	<b>0</b>

I henhold til God regnskapsskikk for små foretak balanseføres ikke utsatt skattefordel.

## Note 5 Pantstillelser og garantier

	31.12.2025	31.12.2024
<b>Pantsikret gjeld, pantstillelser og garantier</b>		
Kortsiktig gjeld til kredittinstitusjoner		2 373 000
Langsiktig gjeld til kredittinstitusjoner	14 120 220	9 582 195
<b>Sum</b>	<b>14 120 220</b>	<b>11 955 195</b>
<b>Regnskapsført verdi av pantsikrede eiendeler</b>		
Driftsmidler (Biler)	2 005 999	865 997
Varelager	20 868 410	14 200 531
Kundefordringer	4 385 365	353 311
<b>Sum</b>	<b>27 259 774</b>	<b>15 419 839</b>



## Note 6 Mellomværende med selskap i samme konsern

	2025	2024
<b>Fordringer</b>		
<b>Sum</b>	<b>0</b>	<b>0</b>
<b>Gjeld</b>		
Annen gjeld aksjonær	3 117 726	1 005 128
<b>Sum</b>	<b>3 117 726</b>	<b>1 005 128</b>

## Note 7 Aksjonærer

Aksjekapitalen i Dovre Bil Bergen AS pr. 31.12 består av:

	Antall	Pålydende	Bokført
Ordinære aksjer	100	6 000,0	600 000
<b>Sum</b>	<b>100</b>		<b>600 000</b>

## Eierstruktur

De største aksjonærene i % pr. 31.12 var:

	Ordinære	Eierandel	Stemmeandel
Dovre Bil Bergen AS	49	49,0	
Christer Wågsæther Mehl	26	26,0	51,0
Osland Aktivum AS	25	25,0	49,0
<b>Totalt antall aksjer</b>	<b>100</b>	<b>100,0</b>	<b>100,0</b>

Aksjer eiet av medlemmer i styret og daglig leder:

Navn	Verv	Ordinære
Christer Wågsæther Mehl	styremedlem/daglig leder	26
<b>Totalt antall aksjer</b>		<b>26</b>

## Note 8 Egenkapital

	Aksjekapital	Egne aksjer	Annen Innskutt egenkapital	Annen egenkapital	Sum egenkapital
Pr. 31.12.2024	600 000	-294 000	0	1 262 735	1 568 735
Årets resultat				1 723 745	1 723 745
<b>Pr 31.12.2025</b>	<b>600 000</b>	<b>-294 000</b>	<b>0</b>	<b>2 986 480</b>	<b>3 292 480</b>