



## ÅRSREGNSKAPET FOR REGNSKAPSÅRET 2022 - GENERELL INFORMASJON

### Enheten

Organisasjonsnummer: 944 638 741  
Organisasjonsform: Aksjeselskap  
Foretaksnavn: MELHUS BIL TRONDHEIM AS  
Forretningsadresse: Tungasletta 8  
7047 TRONDHEIM

### Regnskapsår

Årsregnskapets periode: 01.01.2022 - 31.12.2022

### Konsern

Morselskap i konsern: Nei

### Regnskapsregler

Regler for små foretak benyttet: Nei  
Benyttet ved utarbeidelsen av årsregnskapet til selskapet: Regnskapslovens alminnelige regler

### Årsregnskapet fastsatt av kompetent organ

Bekreftet av representant for selskapet: Rune Hagen  
Dato for fastsettelse av årsregnskapet: 15.06.2023

### Grunnlag for avgivelse

År 2022: Årsregnskapet er elektronisk innlevert  
År 2021: Tall er hentet fra elektronisk innlevert årsregnskap fra 2022

*Det er ikke krav til at årsregnskapet m.v. som sendes til Regnskapsregisteret er undertegnet. Kontrollen på at dette er utført ligger hos revisor/enhetens øverste organ. Sikkerheten ivaretas ved at innsender har rolle/rettighet for innsending av årsregnskapet via Altinn, og ved at det bekreftes at årsregnskapet er fastsatt av kompetent organ.*

Brønnøysundregistrene, 13.06.2024



## Resultatregnskap

Beløp i: NOK	Note	2022	2021
<strong>RESULTATREGNSKAP</strong>			
<strong>Inntekter</strong>			
Salgsinntekt	1, 2, 3	585 310 428	594 284 234
Annen driftsinntekt	2	6 275 977	2 415 413
<strong>Sum inntekter</strong>		<strong>591 586 405</strong>	<strong>596 699 647</strong>
<strong>Kostnader</strong>			
Varekostnad	3, 4	487 229 478	494 259 203
Lønnskostnad	5	52 480 309	45 970 132
Avskrivning av driftsmidler og immaterielle eiendeler	6, 7	3 822 649	3 468 955
Nedskrivning av varige driftsmidler og immaterielle eiendeler	6		
Annen driftskostnad	3, 5, 8, 9	37 211 434	32 541 918
<strong>Sum kostnader</strong>		<strong>580 743 869</strong>	<strong>576 240 208</strong>
<strong>Driftsresultat</strong>		<strong>10 842 535</strong>	<strong>20 459 439</strong>
<strong>Finansinntekter og finanskostnader</strong>			
Renteinntekt fra foretak i samme konsern	3	48 914	18 060
Annen renteinntekt		319 928	197 889
Annen finansinntekt			11 000
<strong>Sum finansinntekter</strong>		<strong>368 842</strong>	<strong>226 949</strong>
Rentekostnad til foretak i samme konsern	3		73 600
Annen rentekostnad		2 185 870	1 547 559
<strong>Sum finanskostnader</strong>		<strong>2 185 870</strong>	<strong>1 621 159</strong>
<strong>Netto finans</strong>		<strong>-1 817 028</strong>	<strong>-1 394 210</strong>
<strong>Ordinært resultat før skattekostnad</strong>		<strong>9 025 508</strong>	<strong>19 065 229</strong>
Skattekostnad på resultat	10	2 006 929	4 224 318
<strong>Ordinært resultat etter skattekostnad</strong>		<strong>7 018 579</strong>	<strong>14 840 911</strong>
<strong>Årsresultat</strong>		<strong>7 018 579</strong>	<strong>14 840 911</strong>
<strong>Årsresultat etter minoritetsinteresser</strong>		<strong>7 018 579</strong>	<strong>14 840 911</strong>



## Resultatregnskap

<b>Beløp i: NOK</b>	<b>Note</b>	<b>2022</b>	<b>2021</b>
<b>Totalresultat</b>		<b>7 018 579</b>	<b>14 840 911</b>
<b>Overføringer og disponeringer</b>			
Avgitt konsernbidrag		2 368 968	
Avsatt til annen egenkapital		4 649 611	14 840 911
<b>Sum overføringer og disponeringer</b>		<b>7 018 579</b>	<b>14 840 911</b>



## Balanse

Beløp i: NOK	Note	2022	2021
<b>BALANSE - EIENDELER</b>			
<b>Anleggsmidler</b>			
<b>Immaterielle eiendeler</b>			
Utsatt skattefordel	10	282 025	
Goodwill	6	10 944 000	13 376 000
<b>Sum immaterielle eiendeler</b>		<b>11 226 025</b>	<b>13 376 000</b>
<b>Varige driftsmidler</b>			
Tomter, bygninger o.a. fast eiendom	7		
Maskiner og anlegg	7, 11	62 173	34 508
Finansiell leasing	7	898 852	1 133 335
Driftsløsøre, inventar o.a. utstyr	7, 11	2 245 138	2 677 250
<b>Sum varige driftsmidler</b>		<b>3 206 162</b>	<b>3 845 093</b>
<b>Finansielle anleggsmidler</b>			
Investeringer i tilknyttet selskap	12	73 500	73 500
Investeringer i aksjer og andeler		181 000	31 000
Andre langsiktige fordringer	3, 13	7 464 416	7 303 487
<b>Sum finansielle anleggsmidler</b>		<b>7 718 916</b>	<b>7 407 987</b>
<b>Sum anleggsmidler</b>		<b>22 151 103</b>	<b>24 629 080</b>
<b>Omløpsmidler</b>			
<b>Varer</b>			
Lager av varer og annen beholdning	4, 11	218 473 847	109 849 184
<b>Sum varer</b>		<b>218 473 847</b>	<b>109 849 184</b>
<b>Fordringer</b>			
Kundefordringer	3, 14	41 746 127	9 326 407
Andre kortsiktige fordringer	3, 13	18 236 871	15 087 242
Konsernfordringer	3	3 037 139	281 291
<b>Sum fordringer</b>		<b>63 020 137</b>	<b>24 694 940</b>
<b>Bankinnskudd, kontanter og lignende</b>			
Bankinnskudd, kontanter o.l.	15	18 157 454	18 262 438
<b>Sum bankinnskudd, kontanter og lignende</b>		<b>18 157 454</b>	<b>18 262 438</b>



## Balanse

Beløp i: NOK	Note	2022	2021
Sum omløpsmidler		299 651 438	152 806 562
<b>SUM EIENDELER</b>		<b>321 802 541</b>	<b>177 435 642</b>
<b>BALANSE - EGENKAPITAL OG GJELD</b>			
<b>Egenkapital</b>			
<b>Innskutt egenkapital</b>			
Aksjekapital	16, 17	200 500	200 500
Overkurs	17	36 932 100	36 932 100
Annen innskutt egenkapital	17	17 097 365	14 060 226
<b>Sum innskutt egenkapital</b>		<b>54 229 965</b>	<b>51 192 826</b>
<b>Opptjent egenkapital</b>			
Annen egenkapital	17	18 914 710	14 265 099
<b>Sum opptjent egenkapital</b>		<b>18 914 710</b>	<b>14 265 099</b>
<b>Sum egenkapital</b>		<b>73 144 675</b>	<b>65 457 925</b>
<b>Gjeld</b>			
<b>Langsiktig gjeld</b>			
Utsatt skatt	10		428 806
<b>Sum avsetninger for forpliktelser</b>			<b>428 806</b>
<b>Annen langsiktig gjeld</b>			
Gjeld til kredittinstitusjoner	13	5 278 851	11 033 400
Øvrig langsiktig gjeld	3, 13	3 501 254	2 964 568
<b>Sum annen langsiktig gjeld</b>		<b>8 780 105</b>	<b>13 997 968</b>
<b>Sum langsiktig gjeld</b>		<b>8 780 105</b>	<b>14 426 774</b>
<b>Kortsiktig gjeld</b>			
Gjeld til kredittinstitusjoner	11, 13	91 730 987	61 570 642
Leverandørgjeld	3	17 701 697	8 368 093
Betalbar skatt	10	2 049 589	1 559 899
Skyldig offentlige avgifter		13 497 107	9 728 900
Kortsiktig konserngjeld	3	7 437 191	



## Balanse

<b>Beløp i: NOK</b>	<b>Note</b>	<b>2022</b>	<b>2021</b>
Annen kortsiktig gjeld	9	107 461 190	16 323 409
<b>Sum kortsiktig gjeld</b>		<b>239 877 761</b>	<b>97 550 942</b>
<b>Sum gjeld</b>		<b>248 657 866</b>	<b>111 977 717</b>
<b>SUM EGENKAPITAL OG GJELD</b>		<b>321 802 541</b>	<b>177 435 642</b>



Til generalforsamlingen i Melhus Bil Trondheim AS

**RSM Norge AS**

Vestre Rosten 69, 7072 Heimdal  
Org.nr: 982 316 588 MVA

T +47 72 59 75 00  
www.rsmnorge.no

## Uavhengig revisors beretning

### Konklusjon

Vi har revidert årsregnskapet for Melhus Bil Trondheim AS som viser et overskudd på NOK 7 018 579. Årsregnskapet består av balanse per 31. desember 2022, resultatregnskap og kontantstrømpstilling for regnskapsåret avsluttet per denne datoen og noter til årsregnskapet, herunder et sammendrag av viktige regnskapsprinsipper.

### Etter vår mening

- oppfyller årsregnskapet gjeldende lovkrav, og
- gir årsregnskapet et rettviseende bilde av selskapets finansielle stilling per 31. desember 2022, og av dets resultater og kontantstrømmer for regnskapsåret avsluttet per denne datoen i samsvar med regnskapslovens regler og god regnskapsskikk i Norge.

### Grunnlag for konklusjonen

Vi har gjennomført revisjonen i samsvar med International Standards on Auditing (ISA-ene). Våre oppgaver og plikter i henhold til disse standardene er beskrevet nedenfor under *Revisors oppgaver og plikter ved revisjonen av årsregnskapet*. Vi er uavhengige av selskapet i samsvar med kravene i relevante lover og forskrifter i Norge og International Code of Ethics for Professional Accountants (inkludert internasjonale uavhengighetsstandarder) utstedt av International Ethics Standards Board for Accountants (IESBA-reglene), og vi har overholdt våre øvrige etiske forpliktelser i samsvar med disse kravene. Innhentet revisjonsbevis er etter vår vurdering tilstrekkelig og hensiktsmessig som grunnlag for vår konklusjon.

### Øvrig informasjon

Styret og daglig leder (ledelsen) er ansvarlige for informasjonen i årsberetningen. Øvrig informasjon omfatter informasjon i årsrapporten bortsett fra årsregnskapet og den tilhørende revisjonsberetningen. Vår konklusjon om årsregnskapet ovenfor dekker ikke informasjonen i årsberetningen.

I forbindelse med revisjonen av årsregnskapet er det vår oppgave å lese årsberetningen. Formålet er å vurdere hvorvidt det foreligger vesentlig inkonsistens mellom årsberetningen og årsregnskapet og den kunnskap vi har opparbeidet oss under revisjonen av årsregnskapet, eller hvorvidt informasjon i årsberetningen ellers fremstår som vesentlig feil. Vi har plikt til å rapportere dersom årsberetningen fremstår som vesentlig feil. Vi har ingenting å rapportere i så henseende.

Basert på kunnskapen vi har opparbeidet oss i revisjonen, mener vi at årsberetningen

- er konsistent med årsregnskapet og
- inneholder de opplysninger som skal gis i henhold til gjeldende lovkrav.

### Ledelsens ansvar for årsregnskapet

Ledelsen er ansvarlig for å utarbeide årsregnskapet og for at det gir et rettviseende bilde i samsvar med regnskapslovens regler og god regnskapsskikk i Norge. Ledelsen er også ansvarlig for slik internkontroll som den finner nødvendig for å kunne utarbeide et årsregnskap som ikke inneholder vesentlig feilinformasjon, verken som følge av misligheter eller utilsiktede feil.

## THE POWER OF BEING UNDERSTOOD

AUDIT | TAX | CONSULTING

RSM Norge AS is a member of the RSM network and trades as RSM. RSM is the trading name used by the members of the RSM network. Each member of the RSM network is an independent accounting and consulting firm which practices in its own right. The RSM network is not itself a separate legal entity in any jurisdiction.

RSM Norge AS er medlem av RSM og er medlem av Den norske Revisorforening.



Revisors beretning 2022 for Melhus Bil Trondheim AS

Ved utarbeidelsen av årsregnskapet må ledelsen ta standpunkt til selskapets evne til fortsatt drift og opplyse om forhold av betydning for fortsatt drift. Forutsetningen om fortsatt drift skal legges til grunn for årsregnskapet så lenge det ikke er sannsynlig at virksomheten vil bli avviklet.

*Revisors oppgaver og plikter ved revisjonen av årsregnskapet*

Vårt mål er å oppnå betryggende sikkerhet for at årsregnskapet som helhet ikke inneholder vesentlig feilinformasjon, verken som følge av misligheter eller utilsiktede feil, og å avgi en revisjonsberetning som inneholder vår konklusjon. Betryggende sikkerhet er en høy grad av sikkerhet, men ingen garanti for at en revisjon utført i samsvar med ISA-ene, alltid vil avdekke vesentlig feilinformasjon. Feilinformasjon kan oppstå som følge av misligheter eller utilsiktede feil. Feilinformasjon er å anse som vesentlig dersom den enkeltvis eller samlet med rimelighet kan forventes å påvirke de økonomiske beslutningene som brukerne foretar på grunnlag av årsregnskapet.

For videre beskrivelse av revisors oppgaver og plikter vises det til:  
<https://revisorforeningen.no/revisjonsberetninger>

Trondheim, 15. juni 2023  
RSM Norge AS

Svein Johnsen  
Statsautorisert revisor



# Årsregnskap 2022

## Melhus Bil Trondheim AS

Org.nr.: 944 638 741



## Styrets årsberetning 2022 Melhus Bil Trondheim AS

### Virksomhetens art og hvor den drives

Melhus Bil Trondheim AS ble stiftet 30.06.1987, og driver med salg av nye biler, brukte biler, verkstedtjenester og salg av reservedeler. Virksomheten driver sin virksomhet i Trondheim Kommune. Selskapet selger Ford nye person- og varebiler, Suzuki personbiler, samt Maxus elektriske person- og varebiler. Selskapet er også en av Norges første forhandlere av BYD elektriske person- og varebiler.

### Fortsatt drift

Årsregnskapet er satt opp under forutsetning om fortsatt drift i samsvar med regnskapsloven § 3-3a.

### Arbeidsmiljø, likestilling og integrering

Styret anser arbeidsmiljøet i selskapet som godt. Det er ikke iverksatt spesielle tiltak i denne forbindelse. Ansatte i virksomheten har ikke vært utsatt for ulykker eller skader i forbindelse med utførelsen av sitt arbeid. Sykefraværet har vært 6 %.

Selskapet har i 2022 sysselsatt 88 ansatte (58 årsverk), hvorav 74 menn og 14 kvinner. Styret i Melhus Bil Trondheim AS har 4 medlemmer hvorav alle er menn. Bedriften arbeider for å fremme likestilling, sikre like muligheter og rettigheter og hindre diskriminering på grunn av etnisitet og nasjonal opprinnelse. Det vises til Likestillingsredegjørelsen for mer informasjon.

### Ytre miljø

Selskapet har tekniske innretninger og interne rutiner av en slik art at risiko for forurensning til det ytre miljø skal være minimale.

### Forskning og utvikling

Selskapet har ikke hatt forsknings- og utviklingsaktiviteter i 2022. Det er ingen aktiveringer vedrørende dette i selskapets årsregnskap.

### Markedet og selskapets utvikling i 2022

Markedet har i 2022 vært påvirket av økt etterspørsel etter nye biler med elektriske drivlinjer, og fallende etterspørsel etter fossile drivlinjer. Dette gjelder særlig personbilmarkedet. Melhus Bil Trondheim AS hadde i 2022 en markedsandel på 8,1 % i nybilmarkedet fordelt på merkene Ford, BYD, Maxus og Suzuki. Etterspørselen etter ettermarkedstjenester har vært stabil, mens etterspørselen etter bruktbiler har hatt en positiv utvikling i løpet av året.

I løpet av 2022 har både Ford, Maxus og BYD introdusert nye modeller med ulike elektriske drivlinjer, og selskapet har nå et produktspekter innenfor nybil som i mye større grad etterspørres i markedet. Dette vises tydelig på selskapets omsetning i 2022 sammenlignet med 2021. Gjennom oppkjøpet av Kverneland Bil i 2017 har selskapet fått tilgang på et stort bilanlegg og infrastruktur med sentral beliggenhet i Trondheim. Gjennom anlegget på Tungasletta har selskapet fått betydelig økt kapasitet til både bilsalg og omsetning av servicetjenester, med mulighet for utvidelse av virksomheten innenfor dagens infrastruktur. Gjennom oppkjøpet fikk Melhus Bil tilgang til en forhandlerstruktur som dekker en vesentlig del av Trøndelag. Dette vurderes som avgjørende for fremtiden med tanke på hvordan bransjen har utviklet seg i form av konsolidering med færre, men større aktører de senere årene. Dette legger også til rette for utnyttelse av stordriftsfordeler og kostnadseffektiv drift. Som følge av dette er selskapet attraktive for andre bilimportører, og de siste årene har selskapet tilegnet seg BYD, Maxus og Suzuki i tillegg til Ford. Fra 2022 er merkene BYD, Maxus og Suzuki organisert i egen avdeling i Melhus Bil Trondheim AS, samt at Fordsatsingen er organisert i egen avdeling. Dette for å legge til rette for spesialisering og sikre videre vekst i 2022 og fremover.

I 2019 ble selskapet tilført likviditet fra eier og langsiktig gjeld til eier ble konvertert til egenkapital. Selskapets finansielle stilling ble derfor betydelig forbedret gjennom 2019, og har resultert i lavere finanskostnader i 2021



og 2022. Ved utgangen av året har selskapet en egenkapital på kr.73 144 675, noe som tilsvarer en egenkapitalandel på 22,7 %. I 2021 var egenkapitalen på kr. 65 457 925.

#### Redegjørelse for årsregnskapet

Selskapets driftsinntekter er kr. 591 586 405, dette er en nedgang på 0,9 % sammenlignet med 2021. Driftsresultatet i 2022 ble kr. 10 842 535, dette er en nedgang fra 2021 hvor driftsresultatet var kr. 20 459 439. Nedgangen i resultatet skyldes høyere lønnskostnad til produktive som følge av nye ansettelser for å være godt rustet til videre vekst. I tillegg var det planlagt store leveranser av biler igjennom året som i flere omganger ble forsinket. Dette medførte at selskapet hadde behov for å øke produktiv kapasitet Øvrige driftskostnader har også økt med MNOK 4,6. Økningen skyldes et generelt høyere kostandnivå med bakgrunn i flere ansatte enn i 2021. Resultat av finansposter er kr. -1 817 028, sammenlignet med kr. -1 394 210 i 2021. Finansresultatet er stabilt etter nedbetalingen og konvertering av gjeld til egenkapital som ble gjennomført i 2019. Ordinært resultat før skattekostnad ble et overskudd på kr. 9 025 508 mot kr. 19 065 229 i 2021.

Selskapet har en negativ kontantstrøm fra operasjonelle aktiviteter med kr. 21 218 683. Resultatmessige kontantstrømmer bidrar positivt, men økning i varelager hadde betydelig negativ effekt på selskapets kontantstrøm fra operasjonelle aktiviteter. Endringen i varelager og negativ kontantstrøm fra kundefordringer skyldes et betydelig antall nyregistrering av kundesolgte biler utført desember 2022 som følge av avgiftsendringen 31.12.22. Negativ kontantstrøm fra investeringsaktiviteter med kr. -1 062 648 fra innbetaling og utbetaling ved salg og kjøp av driftsmidler, samt lånefordringer. Selskapet har positiv kontantstrøm fra finansieringsaktiviteter med kr. 22 176 347 gjennom opptak og nedbetaling av langsiktig gjeld og kortsiktig finansiering. Opptak av langsiktig gjeld i 2020 er likviditetslån til kredittinstitusjon i forbindelse med Covid-19, mens det i 2021 og 2022 finansierer egneide biler til bruk i driften. Netto endring i kontanter og kontantekvivalenter i perioden er kr. -104 984 og medfører at kontantbeholdning reduseres til kr. 18 157 454 ved utgangen av 2022.

Det er ikke inntrådt forhold etter regnskapsårets utgang som etter styrets syn har betydning ved bedømmelse av regnskapet. Styret er ikke kjent med forhold av viktighet for å bedømme selskapets stilling som ikke fremgår av regnskapet og balanse med noter.

#### Markedsrisiko

Selskapets markedsrisiko er knyttet til utviklingen i det norske person- og varebilmarkedet. Det er forventet at markedet i 2023 vil fortsette å etterspørre biler med elektriske drivlinjer i tråd med Nasjonal Transportplan. Selskapet er godt etablert i Trondheim og kundetilgangen er god. Det foreligger noe bransjerisiko knyttet til fremtidig varetilgang på nybil og deler, samt prisøkninger grunnet råvaremangel og krigen i Ukraina. Ledelsen og styret følger nøye med på situasjonen og gjør innkjøpsvurderinger løpende. Signaler fra våre importører tilsier at tilgangen på varer vil være tilnærmet normal, men at dette er et bilde som kan endre seg raskt gitt de stadige endringene i verdensbildet. Selskapet har redusert risiko knyttet til manglende varelevering ved at varene produseres i flere verdensdeler og land.

#### Kreditrisiko

Risiko for at motparter ikke har økonomisk evne til å oppfylle sine forpliktelser anses som relativt lav, da det historisk sett har vært lave tap på fordringer i selskapet, og fordringer følges tett opp mot kunde. Som følge av Covid-19 innførte selskapet strengere rutiner for å gi kreditt til kunder fra 2020, da Covid-19 kan medføre noe økt risiko for tap på fordringer. Dette har bidratt til å redusere kredittrisikoen både i 2021 og 2022.

#### Likviditetsrisiko og finansiell risiko

Selskapets vurdering av egen likviditets- og finansieringsrisiko utgjør en viktig del av selskapets risikovurdering. Det vurderes løpende om selskapets likviditetsreserve og finansieringsstruktur er tilstrekkelig, og om kvaliteten på styring og kontroll er tilfredsstillende. Selskapet er ikke eksponert for betydelig valutarisiko eller renterisiko og det benyttes få finansielle instrumenter knyttet til dette.





**Resultatdisponering**

Årsresultatet etter skattekostnad i Melhus Bil Trondheim AS for 2022 ga et overskudd på kr. 7 018 579, som foreslås behandlet slik:


Overført til annen egenkapital	kr. 4 649 611
Avsatt til konsernbidrag	kr. 2 368 968

Trondheim, 15.06.2023

  
Rune Vikvald  
Styreleder

  
Hallvard Strømme  
Styremedlem

  
Ove Eggen  
Styremedlem

  
Kåre Vikvald  
Styremedlem

  
Rune Hågen  
Daglig leder



## Resultatregnskap Melhus Bil Trondheim AS

Driftsinntekter og driftskostnader	Note	2022	2021
Salgsinntekt	1, 2, 3	585 310 428	594 284 234
Annen driftsinntekt	2	6 275 977	2 415 413
<b>Sum driftsinntekter</b>		<b>591 586 405</b>	<b>596 699 647</b>
Varekostnad	3, 4	487 229 478	494 259 203
Lønnskostnad	5	52 480 309	45 970 132
Avskrivning av driftsmidler og immaterielle eiendeler	6, 7	3 822 649	3 468 955
Annen driftskostnad	3, 5, 8, 9	37 211 434	32 541 918
<b>Sum driftskostnader</b>		<b>580 743 869</b>	<b>576 240 208</b>
<b>Driftsresultat</b>		<b>10 842 535</b>	<b>20 459 439</b>
<b>Finansinntekter og finanskostnader</b>			
Renteinntekt fra foretak i samme konsern	3	48 914	18 060
Annen renteinntekt		319 928	197 889
Annen finansinntekt		0	11 000
Rentekostnad til foretak i samme konsern	3	0	73 600
Annen rentekostnad		2 185 870	1 547 559
<b>Resultat av finansposter</b>		<b>-1 817 028</b>	<b>-1 394 210</b>
<b>Resultat før skattekostnad</b>		<b>9 025 508</b>	<b>19 065 229</b>
Skattekostnad på resultat	10	2 006 929	4 224 318
<b>Årsresultat</b>		<b>7 018 579</b>	<b>14 840 911</b>
<b>Overføringer</b>			
Avsatt konsernbidrag		2 368 968	0
Avsatt til annen egenkapital		4 649 611	14 840 911
<b>Sum overføringer</b>		<b>7 018 579</b>	<b>14 840 911</b>



## Balanse pr. 31.12.

### Melhus Bil Trondheim AS

Eiendeler	Note	2022	2021
<b>Anleggsmidler</b>			
<i>Immaterielle eiendeler</i>			
Utsatt skattefordel	10	282 025	0
Goodwill	6	10 944 000	13 376 000
<b>Sum immaterielle eiendeler</b>		<b>11 226 025</b>	<b>13 376 000</b>
<i>Varige driftsmidler</i>			
Maskiner og anlegg	7, 11	62 173	34 508
Finansiell leasing	7	898 852	1 133 335
Driftsløsøre, inventar o.a. utstyr	7, 11	2 245 138	2 677 250
<b>Sum varige driftsmidler</b>		<b>3 206 162</b>	<b>3 845 093</b>
<i>Finansielle anleggsmidler</i>			
Investeringer i tilknyttet selskap	12	73 500	73 500
Investeringer i aksjer og andeler		181 000	31 000
Andre langsiktige fordringer	3, 13	7 464 416	7 303 487
<b>Sum finansielle anleggsmidler</b>		<b>7 718 916</b>	<b>7 407 987</b>
<b>Sum anleggsmidler</b>		<b>22 151 103</b>	<b>24 629 080</b>
<b>Omløpsmidler</b>			
<i>Varer</i>			
Lager av varer og annen beholdning	4, 11	218 473 847	109 849 184
<b>Sum varer</b>		<b>218 473 847</b>	<b>109 849 184</b>
<i>Fordringer</i>			
Kundefordringer	3, 14	41 746 127	9 326 407
Andre kortsiktige fordringer	3, 13	18 236 871	15 087 242
Konsernfordringer	3	3 037 139	281 291
<b>Sum fordringer</b>		<b>63 020 137</b>	<b>24 694 940</b>
<i>Bankinnskudd, kontanter o.l</i>			
Bankinnskudd, kontanter o.l.	15	18 157 454	18 262 438
<b>Sum bankinnskudd, kontanter o.l</b>		<b>18 157 454</b>	<b>18 262 438</b>
<b>Sum omløpsmidler</b>		<b>299 651 438</b>	<b>152 806 562</b>
<b>Sum eiendeler</b>		<b>321 802 541</b>	<b>177 435 642</b>



## Balanse pr. 31.12.

### Melhus Bil Trondheim AS


Egenkapital og gjeld	Note	2022	2021
<b>Egenkapital</b>			
<i>Innskutt egenkapital</i>			
Aksjekapital	16, 17	200 500	200 500
Overkurs	17	36 932 100	36 932 100
Annen innskutt egenkapital	17	17 097 365	14 060 226
<b>Sum innskutt egenkapital</b>		<b>54 229 965</b>	<b>51 192 826</b>
Annen egenkapital	17	18 914 710	14 265 099
<b>Sum opptjent egenkapital</b>		<b>18 914 710</b>	<b>14 265 099</b>
<b>Sum egenkapital</b>		<b>73 144 675</b>	<b>65 457 925</b>
<b>Gjeld</b>			
<i>Avsetning for forpliktelser</i>			
Utsatt skatt	10	0	428 806
<b>Sum avsetning for forpliktelser</b>		<b>0</b>	<b>428 806</b>
<i>Annen langsiktig gjeld</i>			
Gjeld til kredittinstitusjoner	13	5 278 851	11 033 400
Øvrig langsiktig gjeld	3, 13	3 501 254	2 964 568
<b>Sum annen langsiktig gjeld</b>		<b>8 780 105</b>	<b>13 997 968</b>
<i>Kortsiktig gjeld</i>			
Gjeld til kredittinstitusjoner	11, 13	91 730 987	61 570 642
Leverandørgjeld	3	17 701 697	8 368 093
Betalbar skatt	10	2 049 589	1 559 899
Skyldig offentlige avgifter		13 497 107	9 728 900
Kortsiktig konserngjeld	3	7 437 191	0
Annen kortsiktig gjeld	9	107 461 190	16 323 409
<b>Sum kortsiktig gjeld</b>		<b>239 877 761</b>	<b>97 550 942</b>
<b>Sum gjeld</b>		<b>248 657 866</b>	<b>111 977 717</b>
<b>Sum egenkapital og gjeld</b>		<b>321 802 541</b>	<b>177 435 642</b>



**Balanse pr. 31.12.**


**Melhus Bil Trondheim AS**

Trondheim, 15.06.2023  
Styret i Melhus Bil Trondheim AS




---

Kåre Vikvald  
Styreleder



---

Hallvard Strømme  
Styremedlem




---

Øre Eggen  
Styremedlem



---

Kåre Vikvald  
Styremedlem



---

Rune Hagen  
Daglig leder



## Melhus Bil Trondheim AS - kontantstrømoppstilling

	2022	2021
<b>Kontantstrømmer fra operasjonelle aktiviteter</b>		
Resultat før skattekostnad	9 025 508	19 065 229
- Periodens betalte skatt	-1 559 899	0
-/+ Tap/gevinst ved salg av anleggsmidler	0	-43 411
+ Ordinære avskrivninger	3 822 649	3 468 955
+ Nedskrivning anleggsmidler	0	0
+/- Endring i varelager	-108 624 663	-46 952 777
+/- Endring i kundefordringer	-32 419 720	5 835 935
+/- Endring i leverandørgjeld	9 333 604	3 474 055
+/- Forskjell mellom kostnadsført pensjon og inn-/utbetalinger i pensjonsordninger	0	0
+/- Effekt av valutakursendringer	0	0
+ Mottatt utbytte fra tilknyttede selskaper	0	0
+/- Inntekt på investering i tilknyttede selskaper	0	0
+/- Endring i andre tidsavgrensingsposter	99 203 838	-4 670 477
= Netto kontantstrøm fra operasjonelle aktiviteter	-21 218 683	-19 822 491
<b>Kontantstrømmer fra investeringsaktiviteter</b>		
+ Innbetalinger ved salg av varige driftsmidler	0	43 411
- Utbetalinger ved kjøp av varige driftsmidler	-751 719	-1 059 931
+ Innbetalinger ved salg av aksjer og andeler i andre foretak	0	21 000
- Utbetalinger ved kjøp av aksjer og andeler i andre foretak	-150 000	0
+ Innbetalinger ved salg av andre investeringer	0	0
- Innbetaling/ Utbetalinger langsiktige fordringer	-160 929	36 000
= Netto kontantstrøm fra investeringsaktiviteter	-1 062 648	-959 520
<b>Kontantstrømmer fra finansieringsaktiviteter</b>		
+ Innbetalinger ved opptak av ny langsiktig gjeld	536 686	1 373 532
+ Innbetalinger ved opptak av ny kortsiktig gjeld	0	0
- Utbetalinger ved nedbetaling av langsiktig gjeld	-5 754 549	-5 503 603
- Utbetalinger ved nedbetaling av kortsiktig gjeld	0	0
+/- Netto endring i kassekreditt	30 160 345	23 656 655
+ Innbetaling av egenkapital	0	0
- Tilbakebetaling av egenkapital	0	0
- Utbetaling av utbytte	0	0
+ Innbetaling av konsernbidrag	0	0
- Utbetaling av konsernbidrag	-2 766 135	0
= Netto kontantstrøm fra finansieringsaktiviteter	22 176 347	19 526 584
+/- Effekt av valutakursendringer på kontanter og kontantekvivalenter	0	0
= Netto endring i kontanter og kontantekvivalenter	-104 984	-1 255 427
+ Beholdning av kontanter og kontantekvivalenter ved periodens begynnelse	18 262 438	19 517 866
= Beholdning av kontanter og kontantekvivalenter ved periodens slutt	18 157 454	18 262 439



## Noter til regnskapet 2022

### Regnskapsprinsipper

Årsregnskapet er satt opp i samsvar med regnskapslovens bestemmelser og god regnskapsskikk.

### Inntektsføring

Inntekter ved salg av varer og tjenester vurderes til virkelig verdi av vederlaget, netto etter fradrag for rabatter, engangsavgift og merverdiavgift. Salg av varer inntektsføres når risiko og kontroll i det vesentligste er overført til kjøper. Salg av tjenester inntektsføres ved levering, dette innebærer at solgte service- og vedlikeholdsavtaler regnskapsføres som uopptjent inntekt og resultatføres i takt med leveringen.

### Hovedregel for vurdering og klassifisering av eiendeler og gjeld

Eiendeler bestemt til varig eie eller bruk er klassifisert som anleggsmidler. Andre eiendeler er klassifisert som omløpsmidler. Fordringer som skal tilbakebetales innen et år er klassifisert som omløpsmidler. Ved klassifisering av kortsiktig og langsiktig gjeld er analoge kriterier lagt til grunn.

Anleggsmidler vurderes til anskaffelseskost, men nedskrives til virkelig verdi når verdifallet ikke forventes å være forbigående. Anleggsmidler med begrenset økonomisk levetid avskrives planmessig. Langsiktig gjeld balanseføres til nominelt mottatt beløp på etableringstidspunktet.

Omløpsmidler vurderes til laveste av anskaffelseskost og virkelig verdi. Kortsiktig gjeld balanseføres til nominelt mottatt beløp på etableringstidspunktet.

Enkelte poster er vurdert etter andre regler. Postene det gjelder vil være blant de postene som omhandles nedenfor.

### Anskaffelseskost

Anskaffelseskost for eiendeler omfatter kjøpesummen for eiendelen, med fradrag for bonuser, rabatter og lignende, og med tillegg for kjøpsutgifter (frakt, toll, offentlige avgifter som ikke refunderes og eventuelle andre direkte kjøpsutgifter). Ved kjøp i utenlandsk valuta balanseføres eiendelen til kursen på transaksjonstidspunktet.

### Immaterielle eiendeler og goodwill

Goodwill har oppstått i forbindelse med oppkjøp av virksomhet. Goodwill avskrives over forventet levetid.

### Varige driftsmidler

Varige driftsmidler avskrives over forventet økonomisk levetid. Avskrivningene er som hovedregel fordelt lineært over antatt økonomisk levetid.

### Investeringer i andre selskaper

Kostmetoden er benyttet som prinsipp for regnskapsføring av investeringer i tilknyttet selskap. Utdelinger resultatføres som finansinntekt, med mindre utdelingen overstiger opptjent resultat i eierperioden.

### Nedskrivning av anleggsmidler

Ved indikasjon på at balanseført verdi av et anleggsmiddel er høyere enn virkelig verdi, foretas det test for verdifall. Testen foretas for det laveste nivå av anleggsmidler som har selvstendige kontantstrømmer. Hvis balanseført verdi er høyere enn både salgsverdi og gjenvinnbart beløp (nåverdi ved fortsatt bruk/eie), foretas det nedskrivning til det høyeste av salgsverdi og gjenvinnbart beløp.

Tidligere nedskrivninger, med unntak for nedskrivning av goodwill, reverseres hvis forutsetningene for nedskrivningen ikke lenger er til stede.

### Varer

Varer er vurdert til det laveste av gjennomsnittlig anskaffelseskost og netto salgsverdi. Virkelig verdi er estimert salgspris fratrukket nødvendige utgifter til salg.



## Noter til regnskapet 2022

### Fordringer

Kundefordringer og andre fordringer oppføres til pålydende etter fradrag for avsetning til forventet tap. Avsetning til tap gjøres på grunnlag av en individuell vurdering av de enkelte fordringene.

### Garantier, servicearbeid og reklamasjoner

Garantiarbeider/reklamasjoner knyttet til avsluttede salg vurderes til antatt kostnad for slikt arbeid. Estimert beregnes med utgangspunkt i historiske tall for garantiarbeider. Avsetningen føres opp under "Annen kortsiktig gjeld", og endringen i avsetningen kostnadsføres.

### Gjenkjøpsavtaler

Selskapet har en portefølje av solgte biler med garanterte gjenkjøpspriser. Gjenkjøpsprisen avhenger av leieperiode, kjørelengde og bilmodell. Avtalene blir ikke balanseført som en forpliktelse, men det vurderes løpende om det er risiko for fremtidig tap på avtalene og forventet tap settes av.

### Pensjon

Selskapet har både en innskuddsbasert pensjonsordning og AFP. Ved innskuddsplaner betaler selskapet innskudd til et forsikringsselskap. Selskapet har ingen ytterligere betalingsforpliktelse etter at innskuddene er betalt. Innskuddene regnskapsføres som lønnskostnad. Eventuelle forskuddsbetalte innskudd balanseføres som eiendel (pensjonsmidler) i den grad innskuddet kan refunderes eller redusere framtidige innbetalinger.

AFP-ordningen er en usikret ytelsesbasert flerforetaksordning. En slik ordning er reelt en ytelsesplan, men behandles regnskapsmessig som en innskuddsplan som følge av at ordningens administrator ikke gir tilstrekkelig informasjon til å beregne forpliktelsen på en pålitelig måte.

### Skatt

Skattekostnaden i resultatregnskapet omfatter både periodens betalbare skatt og endring i utsatt skatt. Utsatt skatt er beregnet med skattesatsen ved utgangen av året (22 %) på grunnlag av de midlertidige forskjeller som eksisterer mellom regnskapsmessige og skattemessige verdier, samt skattemessig underskudd til fremføring ved utgangen av regnskapsåret. Skatteøkende og skattereduserende midlertidige forskjeller som reverserer eller kan reversere i samme periode er utlignet og nettoført.

Skatteeffekt av avgitt og mottatt konsernbidrag føres direkte mot skatt i balansen betalbar skatt hvis konsernbidraget har effekt på betalbar skatt og mot utsatt skatt hvis konsernbidraget har virkning på utsatt skatt.

### Kontantstrømoppstilling

Kontantstrømoppstillingen utarbeides etter den indirekte metoden. Kontanter og kontantekvivalenter omfatter kontanter og bankinnskudd. Eventuelt trekk på kassakreditt presenteres som kontantstrøm fra finansieringsaktivitet. Selskapet har ingen øvrige kortsiktige likvide plasseringer som inngår i begrepet "kontantekvivalenter".



## Noter til regnskapet 2022

### Note 1 Gjenkjøpsavtaler

Selskapet har pr. 31.12.2022 inngått gjenkjøpsavtaler på 661 biler. Forpliktelsen utgjør kr.165 588 019.

	2023	2024	2025	2026	2027
Forpliktelser	48 158 250	76 912 250	32 902 663	3 476 907	120 318
Antall Biler	183	280	117	45	4

### Note 2 Omsetning

Selskapets inntekter er opptjent i Midt-Norge og fordeler seg slik:

	2022	2021
Salg av biler	566 371 364	537 327 276
Salg av deler	6 853 787	33 062 031
Salg verksted	7 261 721	22 103 393
Andre inntekter	11 099 706	4 238 552
<b>Sum</b>	<b>591 586 578</b>	<b>596 731 252</b>

### Note 3 Mellomværende med konsernselskap , tilknyttet selskap og interne transaksjoner

	2022	2021
<b>Langsiktige fordringer:</b>		
Selskap i samme konsern	0	0
Tilknyttet selskap	6 954 314	6 672 283
<b>Kundefordringer:</b>		
Selskap i samme konsern	5 539 561	1 377 991
Tilknyttet selskap	2 319 702	1 013 672
<b>Andre kortsiktige fordringer:</b>		
Selskap i samme konsern	3 037 139	2 642 166
Tilknyttet selskap	0	0
<b>Øvrig kortsiktig/langsiktig gjeld:</b>		
Selskap i samme konsern	7 437 191	1 825 430
Tilknyttet selskap	0	0
<b>Øvrig kortsiktig gjeld</b>		
<b>Leverandørgjeld:</b>		
Selskap i samme konsern	0	1 101 632
Tilknyttet selskap	809 745	677 665



## Noter til regnskapet 2022

<u>Transaksjoner med nærstående:</u>	<u>Selskaper i samme konsern</u>	<u>Tilknyttede selskaper</u>
Salg av varer og tjenester - varekretsløp	24 833 872	8 629 792
Salg av administrative tjenester	0	0
Kjøp av vare og tjenester - varekretsløp	4 445 838	0
Husleie og leie av driftsmidler	4 088 048	10 552 515
Kjøp av andre tjenester	3 701 175	3 617 948
Renteinntekter	48 914	163 973
Rentekostnader	0	0

### Note 4 Varer

	<u>2022</u>	<u>2021</u>
Lager av innkjøpte handelsvarer	218 473 847	109 849 184
<b>Sum</b>	<b>218 473 847</b>	<b>109 849 184</b>
Lager vurdert til kostpris	221 977 408	111 549 557
Lager vurdert til virkelig verdi	218 473 847	109 876 963
Ukuransnedskrivning	3 503 561	1 672 594

### Note 5 Lønnskostnader og ytelser, godtgjørelser til daglig leder, styret og revisor

<u>Lønnskostnader</u>	<u>2022</u>	<u>2021</u>
Lønninger	40 921 555	36 773 928
Arbeidsgiveravgift	6 210 844	5 434 761
Pensjonskostnader	1 951 027	1 457 775
Andre ytelser	3 396 883	2 303 668
<b>Sum</b>	<b>52 480 309</b>	<b>45 970 132</b>

Selskapet har i 2022 sysselsatt 57 årsverk.

#### Pensjonsforpliktelser

Selskapet er pliktig til å ha tjenstepensjonsordning etter lov om obligatorisk tjenstepensjon. Selskapets pensjonsordninger tilfredsstiller kravene i denne lov.

<u>Ytelser til ledende personer</u>	<u>Daglig leder</u>
Lønn	1 091 831
Pensjonskostnader	32 755
Annen godtgjørelse	4 392
<b>Sum</b>	<b>1 128 978</b>

Det er ikke utbetalt styrehonorar i 2022.

#### Revisor

Kostnadsført revisjonshonorar for 2022 utgjør kr. 247 559 eks mva.

Melhus Bil Trondheim AS

Side 13



## Noter til regnskapet 2022

Beløpet gjelder ordinær revisjon.

### Note 6 Goodwill

	<b>Virksomhetskjøp 1</b>
Anskaffelseskost 01.01	24 320 000
Tilgang	
Avgang	
<b>Anskaffelseskost 31.12</b>	<b>24 320 000</b>
Akk. av-/nedskrivninger 31.12.	13 376 000
<b>Balanseført verdi 31.12</b>	<b>10 944 000</b>
Årets avskrivninger	2 432 000
Avskrivningsplan	Lineær
Økonomisk levetid	10 år

Avskrivningsplan for goodwill fra virksomhetskjøp 1 er 10 år.  
Stordriftsfordeler, forbedret forhandlerstruktur med redusert intrabrandkonkurranse er forventet å skape økt inntjening i mer enn 5 år.

### Note 7 Varige driftsmidler

	Maskiner og anlegg	Driftsløsøre, inventar ol.	Finansiell leasing	Sum
Anskaffelseskost pr. 01.01.22	176 991	6 490 356	1 172 415	7 839 762
+ Tilgang kjøpte driftsmidler		751 719		751 719
<b>= Anskaffelseskost 31.12.22</b>	<b>176 991</b>	<b>7 242 075</b>	<b>1 172 415</b>	<b>8 591 481</b>
Akkumulerte avskrivninger 31.12.22	176 991	4 934 766	273 563	5 385 320
<b>= Bokført verdi 31.12.22</b>	<b>0</b>	<b>2 307 309</b>	<b>898 852</b>	<b>3 206 161</b>
Årets ordinære avskrivninger		1 156 166	234 483	1 390 649
Økonomisk levetid	3-5 år	0-10 år	2-5 år	

### Note 8 Leie av ikke balanseførte driftsmidler

Driftsmiddel	Resterende leieperiode	Årlig leie
Leie av fast eiendom	5-7 år	12 105 474
Leie av driftsløsøre og transportmidler	1-3 år	5 401 934

Leie av fast eiendom består både av leie av lokaler til eget bruk og leiekostnader på lokaler som fremleies.



## Noter til regnskapet 2022

## Note 9 Garantiforpliktelser

Selskapet har foretatt avsetning for mulige garantiforpliktelser på brukte biler med tilsammen kr 1 710 000. Det er i 2022 kostnadsført garantiarbeid på brukte biler med kr 565 000.

## Note 10 Skatt

Årets skattekostnad	2022	2021
Resultatført skatt på ordinært resultat:		
Betalbar skatt	2 717 760	1 559 899
Endring i utsatt skatt	-710 831	2 664 419
<b>Skattekostnad ordinært resultat</b>	<b>2 006 929</b>	<b>4 224 318</b>
Skattepliktig inntekt:		
Resultat før skatt	9 025 508	19 065 229
Permanente forskjeller	96 893	136 218
Endring i midlertidige forskjeller	3 231 052	1 226 060
Avgitt konsernbidrag	-3 037 139	-2 766 135
Anvendelse av fremførbart underskudd	0	-10 570 920
<b>Skattepliktig inntekt</b>	<b>9 316 314</b>	<b>7 090 452</b>
Betalbar skatt i balansen:		
Betalbar skatt på årets resultat	2 717 760	2 168 449
Betalbar skatt på avgitt konsernbidrag	-668 171	-608 550
<b>Sum betalbar skatt i balansen</b>	<b>2 049 589</b>	<b>1 559 899</b>
Beregning av effektiv skattesats		
Resultat før skatt	9 025 508	19 065 229
Beregnet skatt av resultat før skatt	1 985 612	4 194 350
Skatteeffekt av permanente forskjeller	21 316	29 968
<b>Sum</b>	<b>2 006 928</b>	<b>4 224 318</b>
Effektiv skattesats	22,2 %	22,2 %

Skatteeffekten av midlertidige forskjeller som har gitt opphav til utsatt skatt og utsatte skattefordeler, spesifisert på typer av midlertidige forskjeller

	2022	2021	Endring
Varige driftsmidler	4 460 634	5 632 456	1 171 822
Varebeholdning	-3 503 561	-1 672 593	1 830 968
Fordringer	-508 519	-521 827	-13 308
Balanseførte leieavtaler	-20 488	-5 803	14 685
Avsetninger mv	-1 710 000	-1 483 115	226 885
<b>Sum</b>	<b>-1 281 934</b>	<b>1 949 118</b>	<b>3 231 052</b>
<b>Grunnlag for utsatt skattefordel / skatt</b>	<b>-1 281 934</b>	<b>1 949 118</b>	<b>3 231 052</b>
<b>Utsatt skattefordel / skatt (22 %)</b>	<b>-282 025</b>	<b>428 806</b>	<b>710 831</b>



## Noter til regnskapet 2022

### Note 11 Pant

Av selskapets gjeld er følgende sikret med pant:

	2022	2021
<b>Gjeld sikret med pant:</b>		
Langsiktig gjeld til kredittinstitusjoner	4 221 579	9 773 736
Varelagerfinansiering	91 730 987	61 896 414
Kassakreditt	0	0
<b>Pantsatte eiendeler:</b>		
Varelager	218 473 847	109 849 184
Driftsmidler	1 651 562	3 845 093
Fordringer	46 297 891	19 323 742

Selskapet har stillet solidarisk selvskyldnergaranti overfor tilknyttet selskap som sikkerhet for oppfyllelse av virksomhetens husleieforpliktelse.

Selskapets bankforbindelse har stilt garanti for skyldig engangsavgift for inntil kr. 8 000 000. Innstående saldo på konto for engangsavgift er i den forbindelse stilt som sikkerhet, jf. note 10.

### Note 12 Investering i tilknyttet selskap

Investering i tilknyttet selskap regnskapsføres etter kostmetoden.

Selskap	Forretningskontor	Eierandel / Stemmeandel	Resultat siste år	Egenkapital siste år	Balanseført verdi
Nardo og Melhus Bilinvest AS	Stjørdal	49 %	19 152 451	54 823 365	73 500

### Note 13 Fordringer og gjeld

	2022	2021
<b>Fordringer med forfall senere enn ett år</b>		
Andre langsiktige fordringer	7 464 416	7 303 487
<b>Sum</b>	<b>7 464 416</b>	<b>7 303 487</b>

#### Langsiktig gjeld med forfall senere enn 5 år

Selskapets langsiktige gjeld til selskap i samme konsern har ikke fastsatt nedbetalingstid og vil gjøres opp ved tilgjengelig likviditet. Langsiktig gjeld til kredittinstitusjoner har nedbetalingstid på 36 måneder, og innfris i 2023.

Gjeld til kredittinstitusjoner	5 278 851	11 033 400
--------------------------------	-----------	------------



## Noter til regnskapet 2022

### Note 14 Kundefordringer

	2022	2021
Kundefordringer til pålydende	42 254 646	9 848 234
Avsetning til tap	-508 519	-521 827
<b>Sum</b>	<b>41 746 127</b>	<b>9 326 407</b>

### Note 15 Bankinnskudd

Innstående midler på skattetrekkskonto, depositumskonto og bankkonto for engangsavgift (bundne midler) er på kr. 7 471 244.



## Noter til regnskapet 2022

### Note 16 Aksjekapital

Selskapet har 401 aksjer hver pålydende kr. 500, samlet aksjekapital utgjør kr. 200 500. Selskapet har kun en aksjeklasse.

#### Aksjonærer:

Louiz AS 401 aksjer (100%)

Louiz AS eies i sin helhet av styrets leder.

Konsernregnskapet, hvor selskapet inngår, kan utleveres hos morselskapet Louiz AS sitt forretningskontor i Trondheim.

### Note 17 Egenkapital

	Aksjekapital	Overkurs	Annen innskutt egenkapital	Annen egenkapital	Sum
<b>Egenkapital 1.1.</b>	<b>200 500</b>	<b>36 932 100</b>	<b>14 060 226</b>	<b>14 265 099</b>	<b>65 457 925</b>
Årets resultat	0	0	0	7 018 579	7 018 579
Avgitt konsernbidrag				-2 368 968	-2 368 968
Mottatt konsernbidrag	0	0	3 037 139	0	3 037 139
<b>Egenkapital 31.12.</b>	<b>200 500</b>	<b>36 932 100</b>	<b>17 097 365</b>	<b>18 914 710</b>	<b>73 144 675</b>