



ÅRSREGNSKAPET FOR REGNSKAPSÅRET 2019 - GENERELL INFORMASJON

Enheten

Organisasjonsnummer:	989 196 391
Organisasjonsform:	Aksjeselskap
Foretaksnavn:	H&L HOLDING AS
Forretningsadresse:	Birkebeinerveien 8 3517 HØNEFOSS

Regnskapsår

Årsregnskapets periode:	01.01.2019 - 31.12.2019
-------------------------	-------------------------

Konsern

Mørselskap i konsern:	Ja
Konsernregnskap lagt ved:	Ja

Regnskapsregler

Regler for små foretak benyttet:	Ja
Benyttet ved utarbeidelsen av årsregnskapet til selskapet:	Regnskapslovens alminnelige regler
Benyttet ved utarbeidelsen av årsregnskapet til konsernet:	Regnskapslovens alminnelige regler

Årsregnskapet fastsatt av kompetent organ

Bekreftet av representant for selskapet:	Ann-Kristin Utengen
Dato for fastsettelse av årsregnskapet:	30.06.2020

Grunnlag for avgivelse

År 2019: Årsregnskapet er elektronisk innlevert
År 2018: Tall er hentet fra elektronisk innlevert årsregnskap fra 2019

Det er ikke krav til at årsregnskapet m.v. som sendes til Regnskapsregisteret er undertegnet. Kontrollen på at dette er utført ligger hos revisor/enhetens øverste organ. Sikkerheten ivaretas ved at innsender har rolle/rettighet for innsending av årsregnskapet via Altinn, og ved at det bekreftes at årsregnskapet er fastsatt av kompetent organ.

Brønnøysundregistrene, 22.08.2021



Resultatregnskap

Beløp i: NOK	Note	2019	2018
RESULTATREGNSKAP			
Inntekter			
Annen driftsinntekt		900 000	900 000
Sum inntekter		900 000	900 000
Kostnader			
Avskrivninger	6	352 251	432 900
Annen driftskostnad	5	54 376	147 782
Sum kostnader		406 627	580 682
Driftsresultat		493 373	319 318
Finansinntekter og finanskostnader			
Inntekt på investering i datterselskap	3		1 734 189
Renteinntekt fra foretak i samme konsern	3		18 083
Annen renteinntekt		3 957	429
Sum finansinntekter		3 957	1 752 701
Rentekostnad til foretak i samme konsern	3	75 983	40 851
Annen rentekostnad		50 782	74 851
Sum finanskostnader		126 765	115 702
Netto finans		-122 808	1 636 999
Ordinært resultat før skattekostnad		370 565	1 956 317
Skattekostnad på ordinært resultat	7	80 902	458 530
Ordinært resultat etter skattekostnad		289 663	1 497 787
Årsresultat		289 663	1 497 787
Årsresultat etter minoritetsinteresser		289 663	1 497 787
Totalresultat		289 663	1 497 787
Overføringer og disponeringer			
Utbytte			2 000 000



Resultatregnskap

Beløp i: NOK	Note	2019	2018
Fra/til annen egenkapital		289 663	-502 213
Sum overføringer og disponeringer		289 663	1 497 787



Balanse

Beløp i: NOK	Note	2019	2018
BALANSE - EIENDELER			
Anleggsmidler			
Immaterielle eiendeler			
Utsatt skattefordel	7	207 382	184 640
Sum immaterielle eiendeler		207 382	184 640
Varige driftsmidler			
Tomter, bygninger o.a. fast eiendom		5 240 583	5 588 834
Driftsløsøre, inventar o.a. utstyr	6	2 000	6 000
Sum varige driftsmidler	6	5 242 583	5 594 834
Finansielle anleggsmidler			
Investering i datterselskap	3	6 703 218	6 335 754
Lån til foretak i samme konsern	3		
Sum finansielle anleggsmidler		6 703 218	6 335 754
Sum anleggsmidler		12 153 183	12 115 228
Omløpsmidler			
Varer			
Fordringer			
Kundefordringer	3	187 500	
Andre kortsiktige fordringer	2, 3	163 861	1 898 029
Sum fordringer		351 361	1 898 029
Bankinnskudd, kontanter og lignende			
Bankinnskudd, kontanter o.l.		1 217 685	528 762
Sum bankinnskudd, kontanter og lignende		1 217 685	528 762
Sum omløpsmidler		1 569 046	2 426 791
SUM EIENDELER		13 722 229	14 542 019

BALANSE - EGENKAPITAL OG GJELD



Balanse

Beløp i: NOK	Note	2019	2018
Egenkapital			
Innskutt egenkapital			
Aksjekapital	2	100 000	100 000
Overkurs		105 430	105 430
Sum innskutt egenkapital		205 430	205 430
Opptjent egenkapital			
Annen egenkapital	1	6 136 174	5 846 511
Sum opptjent egenkapital		6 136 174	5 846 511
Sum egenkapital	1	6 341 604	6 051 941
Gjeld			
Langsiktig gjeld			
Utsatt skatt	7		
Annen langsiktig gjeld			
Gjeld til kredittinstitusjoner	4	841 034	1 647 921
Sum annen langsiktig gjeld		841 034	1 647 921
Sum langsiktig gjeld		841 034	1 647 921
Kortsiktig gjeld			
Skyldig offentlige avgifter		37 500	37 500
Utbytte			2 000 000
Leverandørgjeld		10 328	7 716
Betalbar skatt	7		
Annen kortsiktig gjeld	3	6 491 763	4 796 941
Sum kortsiktig gjeld		6 539 591	6 842 157
Sum gjeld		7 380 625	8 490 078
SUM EGENKAPITAL OG GJELD		13 722 229	14 542 019



Konsernets resultatregnskap

Beløp i: NOK	Note	2019	2018
RESULTATREGNSKAP			
Inntekter			
Salgsinntekt	2, 12	93 619 005	78 489 795
Annen driftsinntekt		111 502	115 561
Sum inntekter		93 730 507	78 605 356
Kostnader			
Varekostnad	16	72 841 079	53 824 364
Lønnskostnad	3	17 449 886	15 770 423
Avskrivning av driftsmidler og immaterielle eiendeler	6	1 264 068	1 217 767
Nedskrivning av varige driftsmidler og immaterielle eiendeler	6		
Annen driftskostnad	17	4 569 188	4 520 528
Sum kostnader		96 124 221	75 333 083
Driftsresultat		-2 393 715	3 272 273
Finansinntekter og finanskostnader			
Inntekt på investering i datterselskap	4		
Renteinntekt fra foretak i samme konsern	4		
Annen renteinntekt	4	82 727	12 014
Annen finansinntekt		252	
Sum finansinntekter		82 979	12 014
Rentekostnad til foretak i samme konsern	4		
Annen rentekostnad	4	70 054	435 977
Annen finanskostnad	4	28 878	1 269
Sum finanskostnader		98 931	437 245
Netto finans		-15 952	-425 231
Ordinært resultat før skattekostnad		-2 409 667	2 847 042
Skattekostnad på ordinært resultat	5	-526 473	601 405
Ordinært resultat etter skattekostnad		-1 883 194	2 245 637
Årsresultat	14	-1 883 194	2 245 637



Konsernets resultatregnskap

Beløp i: NOK	Note	2019	2018
Årsresultat etter minoritetsinteresser		-1 883 194	2 245 637
Totalresultat		-1 883 194	2 245 637
Overføringer og disponeringer			
Utbytte			2 000 000
Avsatt til annen egenkapital			245 637
Overført fra annen egenkapital		-1 883 194	
Sum overføringer og disponeringer		-1 883 194	2 245 637



Konsernets balanse

Beløp i: NOK	Note	2019	2018
BALANSE - EIENDELER			
Anleggsmidler			
Immaterielle eiendeler			
Utsatt skattefordel	5		
Varige driftsmidler			
Tomter, bygninger o.a. fast eiendom		5 293 628	5 672 953
Maskiner og anlegg		34 581	20 374
Driftsløsøre, inventar o.a. utstyr		2 242 737	2 788 102
Sum varige driftsmidler	6	7 570 946	8 481 429
Finansielle anleggsmidler			
Investering i datterselskap	7		
Investering i annet foretak i samme konsern	7		
Lån til foretak i samme konsern	7		
Investeringer i tilknyttet selskap	7, 8		
Lån til tilknyttet selskap og felles kontrollert virksomhet	7		
Investeringer i aksjer og andeler		1 120	1 120
Obligasjoner	9, 17	141 667	241 667
Sum finansielle anleggsmidler		142 787	242 787
Sum anleggsmidler		7 713 733	8 724 216
Omløpsmidler			
Varer			
Sum varer	10, 12	219 255	79 061
Fordringer			
Kundefordringer		10 768 024	12 654 170
Arbeid under utførelse	12	5 911 900	7 268 800
Andre kortsiktige fordringer		1 349 689	1 053 403
Sum fordringer	9	18 029 614	20 976 373
Bankinnskudd, kontanter og lignende			
Bankinnskudd, kontanter o.l.	11	4 266 017	7 932 689
Sum bankinnskudd, kontanter og lignende		4 266 017	7 932 689



Konsernets balanse

Beløp i: NOK	Note	2019	2018
Sum omløpsmidler		22 514 886	28 988 123
SUM EIENDELER		30 228 619	37 712 339
BALANSE - EGENKAPITAL OG GJELD			
Egenkapital			
Innskutt egenkapital			
Aksjekapital	13	100 000	100 000
Beholdning av egne aksjer	13		
Overkurs		105 430	105 430
Sum innskutt egenkapital		205 430	205 430
Opptjent egenkapital			
Annen egenkapital		12 060 268	13 943 462
Udisponert resultat			
Sum opptjent egenkapital		12 060 268	13 943 462
Sum egenkapital	14	12 265 698	14 148 892
Gjeld			
Langsiktig gjeld			
Pensjonsforpliktelser	15		
Utsatt skatt	5	669 634	1 196 107
Sum avsetninger for forpliktelser		669 634	1 196 107
Annen langsiktig gjeld			
Gjeld til kredittinstitusjoner	9	979 407	1 945 757
Sum annen langsiktig gjeld		979 407	1 945 757
Sum langsiktig gjeld		1 649 041	3 141 864
Kortsiktig gjeld			
Gjeld til kredittinstitusjoner	9		
Leverandørgjeld		9 902 779	13 129 160
Betalbar skatt	5		
Skyldig offentlige avgifter		2 805 393	1 652 160



Konsernets balanse

Beløp i: NOK	Note	2019	2018
Utbytte			2 000 000
Annen kortsiktig gjeld	12, 16	3 605 707	3 640 263
Sum kortsiktig gjeld		16 313 879	20 421 583
Sum gjeld		17 962 921	23 563 447
SUM EGENKAPITAL OG GJELD		30 228 619	37 712 339



Building a better
working world

Statsautoriserte revisorer
Ernst & Young AS

Amemannsveien 3, NO-3510 Hønefoss

Foretaksregisteret: NO 976 389 387 MVA
Tlf: +47 24 00 24 00

www.ey.no
Medlemmer av Den norske revisorforening

UAVHENGIG REVISORS BERETNING

Til generalforsamlingen i H&L Holding AS

Uttalelse om revisjonen av årsregnskapet

Konklusjon

Vi har revidert årsregnskapet for H&L Holding AS som består av selskapsregnskap og konsernregnskap. Selskapsregnskapet og konsernregnskapet består av balanse per 31. desember 2019, resultatregnskap og kontantstrøm for regnskapsåret avsluttet per denne datoen, og en beskrivelse av vesentlige anvendte regnskapsprinsipper og andre noteopplysninger.

Etter vår mening er årsregnskapet avgitt i samsvar med lov og forskrifter og gir et rettviseende bilde av selskapets og konsernets finansielle stilling per 31. desember 2019, og av deres resultater og kontantstrømmer for regnskapsåret avsluttet per denne datoen i samsvar med regnskapslovens regler og god regnskapsskikk i Norge.

Grunnlag for konklusjonen

Vi har gjennomført revisjonen i samsvar med lov, forskrift og god revisjonsskikk i Norge, herunder de internasjonale revisjonsstandardene (ISA-ene). Våre oppgaver og plikter i henhold til disse standardene er beskrevet i avsnittet *Revisors oppgaver og plikter ved revisjonen av årsregnskapet*. Vi er uavhengige av selskapet og konsernet i samsvar med de relevante etiske kravene i Norge knyttet til revisjon slik det kreves i lov og forskrift. Vi har også overholdt våre øvrige etiske forpliktelser i samsvar med disse kravene. Etter vår oppfatning er innhentet revisjonsbevis tilstrekkelig og hensiktsmessig som grunnlag for vår konklusjon.

Øvrig informasjon

Øvrig informasjon omfatter informasjon i selskapets årsrapport bortsett fra årsregnskapet og den tilhørende revisjonsberetningen. Styret og daglig leder (ledelsen) er ansvarlig for den øvrige informasjonen. Vår uttalelse om revisjonen av årsregnskapet dekker ikke den øvrige informasjonen, og vi attesterer ikke den øvrige informasjonen.

I forbindelse med revisjonen av årsregnskapet er det vår oppgave å lese den øvrige informasjonen med det formål å vurdere hvorvidt det foreligger vesentlig inkonsistens mellom den øvrige informasjonen og årsregnskapet eller kunnskap vi har opparbeidet oss under revisjonen, eller hvorvidt den tilsynelatende inneholder vesentlig feilinformasjon. Dersom vi konkluderer med at den øvrige informasjonen inneholder vesentlig feilinformasjon, er vi pålagt å rapportere det. Vi har ingenting å rapportere i så henseende.

Ledelsens ansvar for årsregnskapet

Ledelsen er ansvarlig for å utarbeide årsregnskapet i samsvar med lov og forskrifter, herunder for at det gir et rettviseende bilde i samsvar med regnskapslovens regler og god regnskapsskikk i Norge. Ledelsen er også ansvarlig for slik intern kontroll som den finner nødvendig for å kunne utarbeide et årsregnskap som ikke inneholder vesentlig feilinformasjon, verken som følge av misligheter eller feil.

Ved utarbeidelsen av årsregnskapet må ledelsen ta standpunkt til selskapets evne til fortsatt drift og opplyse om forhold av betydning for fortsatt drift. Forutsetningen om fortsatt drift skal legges til grunn for årsregnskapet med mindre ledelsen enten har til hensikt å avvikle selskapet eller legge ned virksomheten, eller ikke har noe annet realistisk alternativ.



Building a better
working world

Revisors oppgaver og plikter ved revisjonen av årsregnskapet

Vårt mål er å oppnå betryggende sikkerhet for at årsregnskapet som helhet ikke inneholder vesentlig feilinformasjon, verken som følge av misligheter eller feil, og å avgi en revisjonsberetning som inneholder vår konklusjon. Betryggende sikkerhet er en høy grad av sikkerhet, men ingen garanti for at en revisjon utført i samsvar med lov, forskrift og god revisjonsskikk i Norge, herunder ISA-ene, alltid vil avdekke vesentlig feilinformasjon. Feilinformasjon kan skyldes misligheter eller feil og er å anse som vesentlig dersom den enkeltvis eller samlet med rimelighet kan forventes å påvirke de økonomiske beslutningene som brukerne foretar på grunnlag av årsregnskapet.

Som del av en revisjon i samsvar med lov, forskrift og god revisjonsskikk i Norge, herunder ISA-ene, utøver vi profesjonelt skjønn og utviser profesjonell skepsis gjennom hele revisjonen. I tillegg

- ▶ identifiserer og anslår vi risikoen for vesentlig feilinformasjon i årsregnskapet, enten det skyldes misligheter eller feil. Vi utformer og gjennomfører revisjonshandlinger for å håndtere slike risikoer, og innhenter revisjonsbevis som er tilstrekkelig og hensiktsmessig som grunnlag for vår konklusjon. Risikoen for at vesentlig feilinformasjon som følge av misligheter ikke blir avdekket, er høyere enn for feilinformasjon som skyldes feil, siden misligheter kan innebære samarbeid, forfalskning, bevisste utelatelser, uriktige fremstillinger eller overstyring av intern kontroll;
- ▶ opparbeider vi oss en forståelse av den interne kontrollen som er relevant for revisjonen, for å utforme revisjonshandlinger som er hensiktsmessige etter omstendighetene, men ikke for å gi uttrykk for en mening om effektiviteten av selskapets interne kontroll;
- ▶ vurderer vi om de anvendte regnskapsprinsippene er hensiktsmessige og om regnskapsestimater og tilhørende noteopplysninger utarbeidet av ledelsen er rimelige;
- ▶ konkluderer vi på om ledelsens bruk av fortsatt drift-forutsetningen er hensiktsmessig, og, basert på innhentede revisjonsbevis, hvorvidt det foreligger vesentlig usikkerhet knyttet til hendelser eller forhold som kan skape betydelig tvil om selskapets evne til fortsatt drift. Dersom vi konkluderer med at det foreligger vesentlig usikkerhet, kreves det at vi i revisjonsberetningen henleder oppmerksomheten på tilleggsopplysningene i årsregnskapet. Hvis slike tilleggsopplysninger ikke er tilstrekkelige, må vi modifisere vår konklusjon. Våre konklusjoner er basert på revisjonsbevis innhentet frem til datoen for revisjonsberetningen. Etterfølgende hendelser eller forhold kan imidlertid medføre at selskapets evne til fortsatt drift ikke lenger er til stede;
- ▶ vurderer vi den samlede presentasjonen, strukturen og innholdet i årsregnskapet, inkludert tilleggsopplysningene, og hvorvidt årsregnskapet gir uttrykk for de underliggende transaksjonene og hendelsene på en måte som gir et rettviseende bilde;
- ▶ innhenter vi tilstrekkelig og hensiktsmessig revisjonsbevis vedrørende den finansielle informasjonen til enhetene eller forretningsområdene i konsernet for å kunne gi uttrykk for en mening om konsernregnskapet. Vi er ansvarlige for å fastsette strategien for, samt å følge opp og gjennomføre konsernrevisjonen, og vi har et udelte ansvar for konklusjonen på revisjonen av konsernregnskapet.

Vi kommuniserer med styret blant annet om det planlagte omfanget av revisjonen, tidspunktet for vårt revisjonsarbeid og eventuelle vesentlige funn i vår revisjon, herunder vesentlige svakheter i den interne kontrollen som vi avdekker gjennom vårt arbeid.

Uttalelse om øvrige lovmessige krav

Konklusjon om årsberetningen

Basert på vår revisjon av årsregnskapet som beskrevet ovenfor, mener vi at opplysningene i årsberetningen om årsregnskapet, forutsetningen om fortsatt drift og forslaget til disponering av resultatet er konsistente med årsregnskapet og i samsvar med lov og forskrifter.

Konklusjon om registrering og dokumentasjon

Basert på vår revisjon av årsregnskapet som beskrevet ovenfor, og kontrollhandlinger vi har funnet nødvendige i henhold til internasjonal standard for attestasjonsoppdrag (ISAE) 3000 «Attestasjonsoppdrag som ikke er revisjon eller forenklet revisorkontroll av historisk finansiell informasjon», mener vi at ledelsen har oppfylt sin plikt til å sørge for ordentlig og oversiktlig registrering

Uavhengig revisors beretning - H&L Holding AS

A member firm of Ernst & Young Global Limited

Penneo Dokumentnøkkel: Z4GST-0F8NA-QHO4M-XQ4OV-6JMC7-7J4P1



Building a better
working world

og dokumentasjon av selskapets regnskapsopplysninger i samsvar med lov og god bokførings-skikk i Norge.

Hønefoss, 8. juli 2020
ERNST & YOUNG AS

Revisjonsberetningen er signert elektronisk

Håvard Norstrøm
statsautorisert revisor

Penneo Dokumentnøkkel: Z4GST-0F8NA-QHOAM-XQ4OV-6JMC7-7J4P1

Uavhengig revisors beretning - H&L Holding AS

A member firm of Ernst & Young Global Limited



PENNEO

Signaturene i dette dokumentet er juridisk bindende. Dokument signert med "Penneo™ - sikker digital signatur".
De signerende parter sin identitet er registrert, og er listet nedenfor.

"Med min signatur bekrefter jeg alle datoer og innholdet i dette dokument."

Håvard Norstrøm

Statsautorisert revisor

På vegne av: Ernst & Young AS

Serienummer: 9578-5997-4-227067

IP: 193.90.xxx.xxx

2020-07-08 14:46:11Z



Penneo Dokumentnøkkel: Z4G5T-0F8VA-QHOAM-XQ4OV-6JMC7-7J4P1

Dokumentet er signert digitalt, med **Penneo.com**. Alle digitale signatur-data i dokumentet er sikret og validert av den datamaskin-utregnede hash-verdien av det opprinnelige dokument. Dokumentet er låst og tids-stemplet med et sertifikat fra en betrodd tredjepart. All kryptografisk bevis er integrert i denne PDF, for fremtidig validering (hvis nødvendig).

Hvordan bekrefter at dette dokumentet er originalen?

Dokumentet er beskyttet av ett Adobe CDS sertifikat. Når du åpner dokumentet i

Adobe Reader, skal du kunne se at dokumentet er sertifisert av **Penneo e-signature service <penneo@penneo.com>**. Dette garanterer at innholdet i dokumentet ikke har blitt endret.

Det er lett å kontrollere de kryptografiske beviser som er lokalisert inne i dokumentet, med Penneo validator - <https://penneo.com/validate>



Årsregnskap 2019

H&L Holding konsernregnskap

Styrets årsberetning
Resultatregnskap
Balanse
Kontantstrøm
Noter til regnskapet

Org.nr.: 989 196 391



Resultatregnskap			
H&L Holding konsernregnskap			
Driftsinntekter og driftskostnader	Note	2019	2018
Salgsinntekt	2, 12	93 619 005	78 489 795
Annen driftsinntekt		111 502	115 561
Sum driftsinntekter		93 730 507	78 605 356
Varekostnad	16	72 841 079	53 824 364
Lønnskostnad	3	17 449 886	15 770 423
Avskrivning av driftsmidler og immaterielle eiendeler	6	1 264 068	1 217 767
Annen driftskostnad	17	4 569 188	4 520 528
Sum driftskostnader		96 124 221	75 333 083
Driftsresultat		-2 393 715	3 272 273
Finansinntekter og finanskostnader			
Annen renteinntekt	4	82 727	12 014
Annen finansinntekt		252	0
Annen rentekostnad	4	70 054	435 977
Annen finanskostnad	4	28 878	1 269
Resultat av finansposter		-15 952	-425 231
Ordinært resultat før skattekostnad		-2 409 667	2 847 042
Skattekostnad på ordinært resultat	5	-526 473	601 405
Ordinært resultat		-1 883 194	2 245 637
Årsresultat	14	-1 883 194	2 245 637
Majoritetens andel		-1 883 194	2 245 637
Overføringer			
Avsatt til utbytte		0	2 000 000
Avsatt til annen egenkapital		0	245 637
Overført fra annen egenkapital		1 883 194	0
Sum disponert		-1 883 194	2 245 637
H&L Holding konsernregnskap	Org. nr. 989 196 391		Side 2



Balanse			
H&L Holding konsernregnskap			
Eiendeler	Note	2019	2018
Anleggsmidler			
Immaterielle eiendeler			
Varige driftsmidler			
Tomter, bygninger o.a. fast eiendom		5 293 628	5 672 953
Maskiner og anlegg		34 581	20 374
Driftsløsøre, inventar o.a. utstyr		2 242 737	2 788 102
Sum varige driftsmidler	6	7 570 946	8 481 429
Finansielle anleggsmidler			
Investeringer i aksjer og andeler		1 120	1 120
Andre langsiktige fordringer	9, 17	141 667	241 667
Sum finansielle anleggsmidler		142 787	242 787
Sum anleggsmidler		7 713 733	8 724 216
Omløpsmidler			
Lager av varer og annen beholdning	10, 12	219 255	79 061
Fordringer			
Kundefordringer		10 768 024	12 654 170
Andre kortsiktige fordringer		1 349 689	1 053 403
Arbeid under utførelse	12	5 911 900	7 268 800
Sum fordringer	9	18 029 614	20 976 373
Bankinnskudd, kontanter o.l.	11	4 266 017	7 932 689
Sum omløpsmidler		22 514 886	28 988 123
Sum eiendeler		30 228 619	37 712 339
H&L Holding konsernregnskap	Org. nr. 989 196 391		Side 3



Balanse			
H&L Holding konsernregnskap			
	Note	2019	2018
Egenkapital og gjeld			
Innskutt egenkapital			
Aksjekapital	13	100 000	100 000
Overkurs		105 430	105 430
Sum innskutt egenkapital		205 430	205 430
Opptjent egenkapital			
Annen egenkapital		12 060 268	13 943 462
Sum opptjent egenkapital		12 060 268	13 943 462
Sum egenkapital	14	12 265 698	14 148 892
Gjeld			
Avsetning for forpliktelser			
Utsatt skatt	5	669 634	1 196 107
Sum avsetning for forpliktelser		669 634	1 196 107
Annen langsiktig gjeld			
Gjeld til kredittinstitusjoner	9	979 407	1 945 757
Sum annen langsiktig gjeld		979 407	1 945 757
Kortsiktig gjeld			
Leverandørgjeld		9 902 779	13 129 160
Skyldig offentlige avgifter		2 805 393	1 652 160
Utbytte		0	2 000 000
Annen kortsiktig gjeld	12, 16	3 605 707	3 640 263
Sum kortsiktig gjeld		16 313 879	20 421 583
Sum gjeld		17 962 921	23 563 447
Sum egenkapital og gjeld		30 228 619	37 712 339
Hønefoss, 30.06.2020			
<hr/> Runar Slålien styremedlem/daglig leder	<hr/> Egil Olerud styreleder	<hr/> Frank Henning Skaarud styremedlem	
H&L Holding konsernregnskap	Org. nr. 989 196 391	Side 4	



Indirekte kontantstrøm			
H&L Holding konsernregnskap			
Kontantstrømoppstilling (NRS - Indirekte modell)			
NRS Indirekte metode			
	Note	2019	2018
Kontantstrømmer fra operasjonelle aktiviteter			
Resultat før skattekostnad		-2 409 667	2 847 042
Periodens betalte skatt		0	-1 450 895
Ordinære avskrivninger		1 264 068	1 217 767
Endring i varelager		-140 194	-107
Endring i kundefordringer		3 243 046	-4 899 809
Endring i leverandørgjeld		-3 226 380	9 702 078
Endring i andre tidsavgrensningsposter		822 390	-4 293 453
Netto kontantstrøm fra operasjonelle aktiviteter		-446 737	3 122 623
Kontantstrømmer fra investeringsaktiviteter			
Innbetalinger ved salg av varige driftsmidler		0	4 372 530
Utbetalinger ved kjøp av varige driftsmidler		-353 585	-1 306 950
Endring i andre kortsiktige fordringer		-100 000	-110 500
Netto kontantstrøm fra investeringsaktiviteter		-253 585	3 176 080
Kontantstrømmer fra finansieringsaktiviteter			
Utbetalinger ved nedbetaling av langsiktig gjeld		-966 350	-10 666 467
Utbetalinger av utbytte		-2 000 000	-3 000 000
Netto kontantstrøm fra finansieringsaktiviteter		-2 966 350	-13 666 467
Netto endring i kontanter og kontantekvivalenter		-3 666 672	-7 367 764
Beh. av kont. og kontantekvivalenter ved per. begynnelse		7 932 689	15 300 453
Beh. av kont. og kontantekvivalenter ved per. slutt		4 266 018	7 932 689
H&L Holding konsernregnskap	Org. nr. 989 196 391		Side 5



H&L Holding AS og konsern

Noter til årsregnskapet for 2019

Note 1 Regnskapsprinsipper

Årsregnskapet er satt opp i samsvar med regnskapslovens bestemmelser og god regnskapsskikk.

Konsolidering

Konsernregnskapet inkluderer H&L Holding AS og selskaper som H&L Holding AS har bestemmende innflytelse over. Bestemmende innflytelse oppnås normalt når konsernet eier mer enn 50 % av aksjene i selskapet, og konsernet er i stand til å utøve faktisk kontroll over selskapet. Transaksjoner og mellomværende mellom selskapene i konsernet er eliminert. Konsernregnskapet er utarbeidet etter ensartede prinsipper, ved at datterselskapet følger de samme regnskapsprinsipper som morselskapet.

Oppkjøpsmetoden benyttes ved regnskapsføring av virksomhetssammenslutninger. Selskaper som er kjøpt eller solgt i løpet av året inkluderes i konsernregnskapet fra det tidspunktet kontroll oppnås og inntil kontroll opphører.

Salgsinntekter

Inntekter fra salg av varer resultatføres når levering har funnet sted og det vesentligste av risiko og avkastning er overført.

Inntekter fra salg av tjenester og langsiktige tilvirkingsprosjekter resultatføres i takt med prosjektets fullføringsgrad, når utfallet av transaksjonen kan estimeres på en pålitelig måte. Fremdriften måles som påløpte timer i forhold til totalt estimerte timer. Når transaksjonens utfall ikke kan estimeres pålitelig, vil kun inntekter tilsvarende påløpte prosjektkostnader inntektsføres. I den perioden det blir identifisert at et prosjekt vil gi et negativt resultat, vil det estimerte tapet på kontrakten bli resultatført i sin helhet.

Skatt

Skattekostnad består av betalbar skatt og endring i utsatt skatt. Utsatt skatt/skattefordel er beregnet på alle forskjeller mellom regnskapsmessig og skattemessig verdi på eiendeler og gjeld. Utsatt skatt er beregnet med 22% på grunnlag av de midlertidige forskjeller som eksisterer mellom regnskapsmessige og skattemessige verdier, samt skattemessig underskudd til fremføring ved utgangen av regnskapsåret. Netto utsatt skattefordel balanseføres i den grad det er sannsynlig at denne kan bli utnyttet.

Betalbar skatt og utsatt skatt er regnskapsført direkte mot egenkapitalen i den grad skattepostene relaterer seg til poster ført direkte mot egenkapitalen.

Klassifisering og vurdering av balanseposter

Omløpsmidler og kortsiktig gjeld omfatter poster som forfaller til betaling innen ett år etter anskaffelsestidspunktet, samt poster som knytter seg til varekretsløpet. Øvrige poster er klassifisert som anleggsmiddel/langsiktig gjeld.

Omløpsmidler vurderes til laveste av anskaffelseskost og virkelig verdi. Kortsiktig gjeld balanseføres til nominelt beløp på opptakstidspunktet.

Anleggsmidler vurderes til anskaffelseskost, fratrukket av- og nedskrivninger. Langsiktig gjeld balanseføres til nominelt beløp på etableringstidspunktet.

Varige driftsmidler

Varige driftsmidler balanseføres og avskrives lineært over driftsmidlets forventede levetid. Vesentlige driftsmidler som består av betydelige komponenter med ulik levetid er dekomponert med ulik avskrivningstid for de ulike komponentene. Direkte vedlikehold av driftsmidler kostnadsføres løpende under driftskostnader, mens påkostninger eller forbedringer tillegges driftsmidlets kostpris og avskrives i takt med driftsmidlet. Dersom gjenvinnbart beløp av driftsmiddelet er lavere enn balanseført verdi foretas nedskrivning til gjenvinnbart beløp. Gjenvinnbart beløp er det høyeste av netto salgsverdi og verdi i bruk. Verdi i bruk er nåverdien av de fremtidige kontantstrømmene som eiendelen forventes å generere.

Datterselskap

Datterselskaper vurderes etter kostmetoden i selskapsregnskapet. Investeringen er vurdert til anskaffelseskost for aksjene med mindre nedskrivning har vært nødvendig. Det er foretatt nedskrivning til virkelig verdi når verdifall skyldes årsaker som ikke kan antas å være forbigående og det må anses nødvendig etter god regnskapsskikk. Nedskrivninger er reversert når grunnlaget for nedskrivning ikke lenger er til stede.

Utbytte, konsernbidrag og andre utdelinger fra datterselskap er inntektsført samme år som det er avsatt i givers



H&L Holding AS og konsern

Noter til årsregnskapet for 2019

regnskap. Overstiger utbyttet / konsernbidraget andel av opptjent resultat etter anskaffelsestidspunktet, representerer den overskytende del tilbakebetaling av investert kapital, og utdelingene er fratrukket investeringens verdi i balansen til morselskapet.

Anleggskontrakter

Konsernets prosjekter behandles i samsvar med løpende avregningsmetode. Inntektsføring av kontraktene skjer i takt med beregnet fremdrift (fullføringsgrad). Fullføringsgraden beregnes som påløpne tilvirkningskostnader i forhold til forventede totale tilvirkningskostnader (kost-til-kost metode). Kontraktenes inntekter er avtalt. Forventede totale tilvirkningskostnader estimeres basert på en kombinasjon av erfaringstall, systematiske estimeringsprosedyrer, oppfølging av effektivitetsmål og beste skjønn.

Varebeholdninger

Varelager regnskapsføres til det laveste av anskaffelseskost og netto salgspris. Netto salgspris er estimert salgspris ved ordinær drift etter fradrag for beregnede nødvendige utgifter for gjennomføring av salget. Anskaffelseskost tilordnes ved bruk av FIFO metoden og inkluderer utgifter påløpt ved anskaffelse av varene og kostnader for å bringe varene til nåværende tilstand og plassering.

Fordringer

Kundefordringer og andre fordringer er oppført i balansen til pålydende etter fradrag for avsetning til forventet tap. Avsetning til tap gjøres på grunnlag av individuelle vurderinger av de enkelte fordringene. I tillegg gjøres det for øvrige kundefordringer en uspesifisert avsetning for å dekke antatt tap på krav.

Kontantstrømoppstilling

Kontantstrømoppstillingen er utarbeidet etter den indirekte metode. Kontanter og kontantekvivalenter omfatter kontanter, bankinnskudd og andre kortsiktige, likvide plasseringer.



H&L Holding AS og konsern

Noter til årsregnskapet for 2019

Note 2 Salgsinntekter

	H&L Holding AS	H&L Holding Konsern
Pr virksomhetsområde		
Bygg og anleggsvirksomhet	0	93 619 005
Annen driftsinntekt	900.000	111 502
Sum	900.000	93 730 507
Geografisk fordeling		
Norge		93 730 507
Sum		93 730 507

Note 3 Lønnskostnader, antall ansatte, godtgjørelser, lån til ansatte m.m.

	H&L Holding AS	H&L Holding Konsern
Lønnskostnader		
Lønninger	0	14 180 756
Arbeidsgiveravgift	0	2 068 387
Pensjonskostnader	0	299 826
Andre ytelser	0	900 917
Sum	0	17 449 886

For konsernet har det i gjennomsnitt har det i løpet av regnskapsåret vært 26 årsverk.

Ytelser til ledende personer	Daglig leder	Styret
Lønn	729 674	2 195 637
Pensjonsutgifter		
Annen godtgjørelse	10 745	120 999

Lønn og godtgjørelser utbetalt til daglig leder og styret i konsernet gjelder godtgjørelser for arbeidsinnsats i den daglige driften.

Ansatte har lån i selskapet på tilsammen kr 11.000,-. Disse lånene nedbetales i løpet av 1 år. Lånene er rentefrie.

Det er ikke gitt lån/sikkerhetsstillelse til daglig leder, styreformann eller andre nærstående parter. Det er en gjeld til aksjonær og daglig leder på kr 433.334,-. Gjelden er ikke renteberegnet.

Det er ingen enkelt lån/sikkerhetsstillelser som utgjør mer enn 5 % av selskapets egenkapital.



H&L Holding AS og konsern

Noter til årsregnskapet for 2019

Revisor

Kostnadsført revisjonshonorar for morselskapet for 2019 utgjør kr 38.730,- eks mva.

For datterselskaper er tilsvarende tall kr 116.260,- for revisjon.

Note 4 Poster som er slått sammen i regnskapet

	H&L Holding AS	H&L Holding Konsern
Finansinntekter		
Konsernbidrag		
Renteinntekt fra foretak i samme konsern		
Annen renteinntekt	3.957	82.727
Annen finansinntekt (agio)		252
Sum finansinntekter	3.957	82.979

	H&L Holding AS	H&L Holding Konsern
Finanskostnader		
Rentekostnader fra foretak i samme konsern	75.983	
Annen rentekostnad	50.782	70.054
Annen finanskostnad		28.877
Sum finanskostnader	126.765	98.931



H&L Holding AS og konsern

Noter til årsregnskapet for 2019

Note 5 Skatt

	H&L Holding AS	H&L Holding Konsern
Årets skattekostnad fordeler seg på:		
Betalbar skatt	103.644	0
Endring i utsatt skatt	-22.742	-526.473
Sum skattekostnad	80.902	-526.473
Beregning av årets skattegrunnlag:		
Resultat før skattekostnad	370.565	-2.409.667
Permanente forskjeller	- 2.831	16.601
Endring i midlertidige forskjeller	103.374	1.605.980
Ytet konsernbidrag	-471.108	
Grunnlag betalbar skatt	0	-787.086
Betalbar skatt, 22%	0	0
Oversikt over midlertidige forskjeller:		
Driftsmidler	-942.648	-1.281.895
Tilvirkningskontrakter som ikke er avsluttet 31.12	0	6.246.002
Fordringer	0	-180.000
Underskudd til framføring	0	-1.190.319
Regnskapsmessige avsetninger	0	-550.000
Sum	-942.648	3.043.788
Utsatt skattefordel/-forpliktelse, 22%	-207.382	669.633
Utsatt skattefordel/-forpliktelse 1.1.	-184.640	1.196.105
Effekt endret skattesats		
Endring utsatt skatt	-22.272	-526.473
Effektiv skattesats		
22% av resultat før skatt	81.525	0
22% av permanente forskjeller	-623	-526.473
Skattekostnad	80.902	-526.473
Effektiv skattesats	22%	22%



H&L Holding AS og konsern

Noter til årsregnskapet for 2019

Note 6 Varige driftsmidler

H&L Holding AS

Driftsmidler	Tomter/bygninger og annen eiendom	Driftsløsøre, inventar	Sum varige driftsmidler
Anskaffelseskost pr 01.01.	9.652.734	20.000	9.366.451
Tilgang kjøpte driftsmidler	0	0	0
Avgang solgte driftsmidler			
Anskaffelseskost pr 31.12.	9 652 734	20.000	9 672 734
Akkumulerte avskrivninger pr 31.12.	4 319 151	18 000	4 337 151
Akkumulerte nedskrivninger pr 31.12.	93.000		93.000
Reverserte nedskrivninger pr 31.12.			
Balanseført verdi pr 31.12.	5 240 583	2 000	5 242 583
Årets avskrivninger	348 251	4.000	352 251
Årets nedskrivninger			

H&L Holding konsernet

Driftsmidler	Tomter/bygninger og annen eiendom	Maskiner og inventar	Sum varige driftsmidler
Anskaffelseskost pr 01.01.	9 617 085	9 104 968	18 722 053
Tilgang kjøpte driftsmidler		353 585	353 585
Avgang solgte driftsmidler		140 000	140 000
Anskaffelseskost pr 31.12.	9.617.085	9.318.553	18.935.638
Akkumulerte avskrivninger pr 31.12.	4.317.319	6.954.373	11.271.692
Akkumulerte nedskrivninger pr 31.12.	93.000		93.000
Reverserte nedskrivninger pr 31.12.			
Balanseført verdi pr 31.12.	5.206.766	2.364.180	7.570.946
Årets avskrivninger	346.825	917.243	1.264.068
Årets nedskrivninger			

Både morselskapet og konsernet benytter lineære avskrivninger for alle varige driftsmidler. Den økonomiske levetiden for driftsmidlene er beregnet til:

* Bygninger og annen fast eiendom	20 - 50 år
* Maskiner og inventar	3 - 20 år
* Tomter	0 år



H&L Holding AS og konsern

Noter til årsregnskapet for 2019

Note 7 Datterselskap, tilknyttet selskap m v

Firma	Anskaffelses- tidspunkt	Forr.-kontor	Eier-andel	Stemme-andel
Høyt & lavt AS	12.07.2005	Ringerike	100 %	100 %
Høyt & lavt Utvikling AS	25.08.2016	Ringerike	100 %	100 %

Investeringen i datterselskapene vurderes etter kostmetoden i både selskapsregnskapet og konsernregnskapet.

Investering etter kostmetoden - H&L Holding AS

Selskapets navn	Aksjekapital	Antall aksjer	Samlet pålydende	Balanseført verdi
Høyt & lavt AS	1.500.000	100	1.500.000	4.989.316
Høyt & lavt Utvikling AS	300.000	100	300.000	1.713.902

	Resultat 2019	Egenkapital 2019
Høyt & lavt AS	- 2.159.985	11.153.688
Høyt & lavt Utvikling AS	- 13.984	1.500.000

Note 8 Mellomværende med selskap i samme konsern og tilknyttede selskap

H&L Holding AS

	Høyt & lavt AS	Høyt & Lavt Utvikling AS
Fordringer		
Kundefordringer	187.500	0
Lån til foretak i samme konsern		0
Til gode konsernbidrag	0	0
Sum	187.500	0

	Høyt & lavt AS	Høyt & lavt Utvikling AS
Gjeld		
Skyldig konsernbidrag	453.180	17.928
Annen kortsiktig gjeld	4.536.242	1.047.721
Sum	4.989.422	1.065.649



H&L Holding AS og konsern

Noter til årsregnskapet for 2019

Note 9 Fordringer, gjeld, pantstillelser og garantier

	H&L Holding AS	H&L Holding Konsern
Fordringer med forfall senere enn ett år		
Andre langsiktige fordringer	0	0
Langsiktig gjeld med forfall senere enn 5 år		
Gjeld til kredittinstitusjoner	841.034	979.407
Garantier og pantstillelser		
Garantier	0	0
Andre pantstillelser	0	17.800.000
	H&L Holding AS	H&L Holding Konsern
Gjeld sikret ved pant	841.034	
Pantsatte eiendeler:		
Kundefordringer	0	11.193.024
Varer og annet driftstilbehør	0	2.496.573
Bygninger og tomter	5.240.583	5.293.628
Sum	5.240.583	18.983.225

Note 10 Varer

	H&L Holding AS	H&L Holding Konsern
Lager av råvarer		50.519

Varelageret er vurdert til anskaffelseskost.

Note 11 Bankinnskudd

	H&L Holding AS	H&L Holding Konsern
Bundne skattetrekksmidler utgjør:		
Ubenyttet kassekreditt	0	757.884
	0	1.000.000



H&L Holding AS og konsern

Noter til årsregnskapet for 2019

Note 12 Anleggskontrakter

Prosjekter under utførelse fremkommer som nettobeløpet av sum opptjente driftsinntekter fratrukket fakturert / innbetalt fra kunder. I de tilfeller der fakturert og innbetalt fra kunder overstiger opptjente driftsinntekter blir dette presentert som "forskudd fra kunder".

	2019	2018
Inntektsført på igangværende anleggskontrakter	33 060 719	41 035 051
Kostnader knyttet til opptjent inntekt/tapsavsetning	26 814 717	33 549 136
Netto resultatført på igangværende anleggskontrakter	6 246 002	7 485 915
Antall igangværende prosjekter pr. 31.12.	9	9
Opptjent, ikke fakturert inntekt på igangværende anleggskontrakter inkl. i kundefordringer	5 911 900	7 268 800
Forskuddsfakturert produksjon	210 000	1 070 000
Prosjekter i egenregi	168 736	0
Garantiansvar prosjekter	0	901 039



H&L Holding AS og konsern

Noter til årsregnskapet for 2019

Note 13 Aksjekapital og aksjonærinformasjon

H&L Holding AS

Aksjekapitalen består av:	Antall	Pålydende	Balanseført
Ordinære aksjer	100	1.000	100.000

H&L Holding AS har 3 aksjonærer pr 31.12. Alle aksjer gir samme rett i selskapet.

Oversikt over de største aksjonærene pr 31.12.

	Ordinære aksjer	Eierandel	Stemmeandel
Runar Slålien (daglig leder og styremedlem)	60	60 %	60 %
Egil Olerud (styreleder)	20	20 %	20 %
Frank Henning Skaarud (styremedlem)	20	20 %	20 %
Sum	100	100 %	100 %

Mellomværende med aksjonærer pr. 31.12

Konsernet har en gjeld til daglig leder og styremedlem på kr 433.334, Gjelden er ikke renteberegnet.

Note 14 Egenkapital

H&L Holding AS

	Aksjekapital	Overkurs	Annen EK	Sum
Egenkapital IB	100.000	105.430	5.846.511	6.051.941
Utbytte				
Årets resultat			289.663	289.663
Egenkapital pr 31.12	100.000	105.430	6.136.174	6.341.604

H&L Holding konsern

	Aksjekapital	Overkurs	Annen EK	Sum EK
Egenkapital IB	100.000	105.430	13.943.462	14.148.892
Utbytte				
Effekt endret skattesats			0	0
Årets resultat			- 1.883.194	- 1.883.194
Egenkapital pr 31.12	100.000	105.430	12.060.268	12.265.698



H&L Holding AS og konsern

Noter til årsregnskapet for 2019

Note 15 Pensjoner

H&L Holding AS

Selskapet har ingen ansatte og således intet krav til pensjonsordning.

H&L Holding konsern

Konsernet har en innskuddsbasert pensjonsordning i Sparebank 1 Livsforsikring. Pr. 31.12 var 26 personer omfattet av ordningen.

Note 16 Avsetning for forpliktelser

Avsetningen er beregnet på bakgrunn av erfaringstall og skjønn og inngår i posten annen kortsiktig gjeld. Endring av avsetningen er kostnadsført for varekjøpskostnader.

	H&L Holding AS	H&L Holding Konsern
Avsetning for forpliktelser	0	550.000

Note 17 Leasingansvar

Konsernet leaser 1 driftsmiddel pr. 31.12. Rest leasingansvar er pr. 31.12. kr 353.175,-.

Note 18 Hendelser etter balansedagen og fortsatt drift

Per balansedagen 31.12.2019 hadde det inntruffet et svært begrenset antall smittetilfeller av koronaviruset (Covid-19). Etter balansedagen har det utviklet seg. Verdens helseorganisasjon (WHO) erklærte koronautbruddet som en global folkehelsekrise 30. januar 2020 og som en global pandemi 11. mars 2020.

Koronapandemien som inntraff i januar 2020 har ikke betydning for årsregnskapet 2019 hverken for H&L Holding AS eller konsernet som helhet.

Koronautbruddet har på nåværende tidspunkt ikke påvirket driften og økonomiske stilling i særlig grad hverken for H&L Holding AS eller konsernet som helhet.

Konsernets igangværende prosjekter har gått som normalt i perioden, og konsernets ordresreserve er på nåværende tidspunkt tilstrekkelig.

Det pr dato ikke solgt enheter i et planlagt utbyggingsprosjekt. Markedet for salg av nye boliger har stagnert bl.a. på usikkerhet i forbindelse med korona-epidemien, men det er en forventning om at det løsner når situasjonen normaliseres utover høsten 2020/våren 2021.

Det påløper ikke vesentlige kostnader i prosjektet før oppstart.

Hendelsen anses ikke å ha skapt vesentlig usikkerhet om foretakets evne til fortsatt drift.

Årsregnskapet er derfor avlagt under forutsetning om fortsatt drift.



Årsberetning 2019 - H&I Holding AS

Virksomhetens art og tilholdssted

H&I Holding AS er et holdingselskap og investerer i aksjer og eiendom. Konsernet består i tillegg av datterselskapene Høyt & lavt AS og Høyt & lavt Utvikling AS. Datterselskapenes kjerneområder er bygg og anleggsvirksomhet samt investering og utvikling av tomteområder.

Konsernet er lokalisert i Ringerike Kommune og konsentrer i hovedsak sin virksomhet i denne og nærliggende kommuner.

Rettvise oversikt over utvikling og resultat

Konsernet har som helhet hatt en økning i omsetningen på 19,2%. Resultatgraden er på - 2% noe som er en reduksjon fra i fjor. Konsernet har en egenkapitalandel på 40,5%, noe som er en økning på 3 % poeng fra i fjor og likviditeten er god. Utviklingen i omsetning er som forventet. Reduksjonen i resultatgrad skyldes i hovedsak prosjekter med kalkulert lavere dekning, noe etterarbeid samt styrking av administrasjonen for å møte framtidig vekst.

Hendelser etter balansedagen og fortsatt drift

Per balansedagen 31.12.2019 hadde det inntruffet et svært begrenset antall smittetilfeller av koronaviruset (Covid-19). Etter balansedagen har dette utviklet seg. Verdens helseorganisasjon (WHO) erklærte koronautbruddet som en global folkehelsekrise 30. januar 2020 og som en global pandemi 11. mars 2020.

Koronapandemien som inntraff i januar 2020 har ikke betydning for årsregnskapet 2019 hverken for H&I Holding AS eller konsernet som helhet.

Koronautbruddet har på nåværende tidspunkt ikke påvirket driften og økonomiske stilling i særlig grad hverken for H&I Holding AS eller konsernet som helhet.

Konsernets igangværende prosjekter har gått som normalt i perioden, og konsernets ordreserver er på nåværende tidspunkt tilstrekkelig.

Det pr dato ikke solgt enheter i et planlagt utbyggingsprosjekt. Markedet for salg av nye boliger har stagnert bl.a. på usikkerhet i forbindelse med korona-epidemien, men det er en forventning om at det løsner når situasjonen normaliseres utover høsten 2020/våren 2021.

Det påløper ikke vesentlige kostnader i prosjektet før oppstart.

Hendelsen anses ikke å ha skapt vesentlig usikkerhet om foretakets evne til fortsatt drift.

Årsregnskapet er derfor avlagt under forutsetning om fortsatt drift.

I samsvar med regnskapsloven § 3-3a bekreftes det at forutsetningene om fortsatt drift er til stede. Til grunn for antagelsen ligger resultatprognoser for 2020 og konsernets langsiktige planer for årene fremover. Konsernet er i en sunn økonomisk og finansiell stilling.

Fremtidig utvikling

Selskapet har greie ordreserver og forventer en omsetning på nivå med 2018. Markedet bærer preg av pressede priser og konsernet bestreber seg på å ha fokus på kostnadskontroll og inntjening.



Markedsrisiko

H&I Holding AS er eksponert for endringer i rentenivået, da selskapets gjeld har flytende rente. Videre kan endringer i rentenivået påvirke investeringsmulighetene i fremtidige perioder.

Kredittrisiko

Risikoen for tap på fordringer er vurdert som lav. Konsernet har hittil ikke hatt vesentlige tap på fordringer. Det er ikke inngått avtaler om motregning eller andre finansielle instrumenter som reduserer kredittrisikoen i H&I Holding AS.

Likviditetsrisiko

Selskapet vurderer likviditeten i selskapet som god, men vi har økende fokus på forfalte fordringer. Forfallstidspunkter for kundefordringer opprettholdes da disse i hovedsak er regulert i standardkontrakter.

Selskapet jobber kontinuerlig for å oppnå best mulig betalingsbetingelser fra sine leverandører.

Arbeidsmiljø og personale

Sykefraværet i konsernet var på totalt 370 dager i 2019, som utgjorde 5 % av total arbeidstid i konsernet. Sykefraværet har godt noe opp, noe som skyldes langstidsfravær. Korttidsfraværet er på samme nivå som tidligere år. Konsernet vil arbeide videre med å redusere antall sykedager, og fortsetter tiltakene med treningstilbud, helseforsikring for alle ansatte for å sikre tidlig helsehjelp og fokus på varierende og rullerende arbeidsoppgaver mellom ansatte.

Det har i løpet av året ikke forekommet eller blitt rapportert alvorlige arbeidsuhell eller ulykker, som har resultert i store materielle skader eller personskader.

Arbeidsmiljøet betraktes som godt, og det iverksettes løpende tiltak for forbedringer.

Likestilling

Konsernet har som mål å være en arbeidsplass der det råder full likestilling mellom kvinner og menn. Konsernet har i sin policy innarbeidet bestemmelser som tar sikte på at det ikke forekommer forskjellsbehandling grunnet kjønn i saker som for eksempel lønn, avansement og rekruttering.

Konsernet driver i en bransje der det i hovedsak arbeider menn.

Av selskapets 28 ansatte er det 1 kvinne.

Arbeidstidsordninger i selskapet følger av de ulike stillingene og er uavhengig av kjønn.

Diskriminering

Diskrimineringslovens formål er å fremme likestilling, sikre like muligheter og rettigheter og å hindre diskriminering på grunn av etnisitet, nasjonal opprinnelse, avstamning, hudfarge, språk, religion og livssyn. Konsernet arbeider for å fremme lovens formål innenfor vår virksomhet.

Ytre miljø

Selskapets virksomhet er ikke regulert av konsesjoner eller pålegg. Bedriften forurensar ikke det ytre miljø utover det som er tillatt og har fokus på god sortering av avfall.

Redegjørelse for årsregnskapet og resultatdisponering

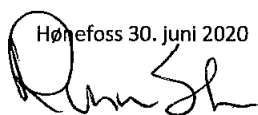
Etter styrets oppfatning gir fremlagt resultatregnskap og balanse med noter uttrykk for virksomhetens resultat for 2019 og økonomiske stilling ved årsskiftet.



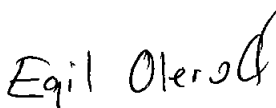
Det er ikke inntrådt forhold etter regnskapsårets slutt som er av betydning for bedømmelsen av regnskapet.

Virksomheten har for 2019 hatt et underskudd på kr 1.883.194,- sin foreslås dekket slik:

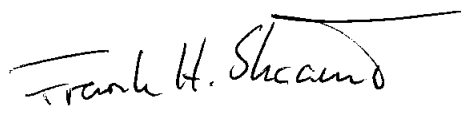
Overført annen egenkapital	kr 1.883.194,-
Sum disponert	kr 1.883.194,-

Hønefoss 30. juni 2020


Runar Slålien
Daglig leder og styremedlem



Egil Olerud
Styreleder



Frank Henning Skaarud
Styremedlem



Building a better
working world

Statsautoriserte revisorer
Ernst & Young AS

Amemannsveien 3, NO-3510 Hønefoss

Foretaksregisteret: NO 976 389 387 MVA
Tlf: +47 24 00 24 00

www.ey.no
Medlemmer av Den norske revisorforening

UAVHENGIG REVISORS BERETNING

Til generalforsamlingen i H&L Holding AS

Uttalelse om revisjonen av årsregnskapet

Konklusjon

Vi har revidert årsregnskapet for H&L Holding AS som består av selskapsregnskap og konsernregnskap. Selskapsregnskapet og konsernregnskapet består av balanse per 31. desember 2019, resultatregnskap og kontantstrøm for regnskapsåret avsluttet per denne datoen, og en beskrivelse av vesentlige anvendte regnskapsprinsipper og andre noteopplysninger.

Etter vår mening er årsregnskapet avgitt i samsvar med lov og forskrifter og gir et rettviseende bilde av selskapets og konsernets finansielle stilling per 31. desember 2019, og av deres resultater og kontantstrømmer for regnskapsåret avsluttet per denne datoen i samsvar med regnskapslovens regler og god regnskapsskikk i Norge.

Grunnlag for konklusjonen

Vi har gjennomført revisjonen i samsvar med lov, forskrift og god revisjonsskikk i Norge, herunder de internasjonale revisjonsstandardene (ISA-ene). Våre oppgaver og plikter i henhold til disse standardene er beskrevet i avsnittet *Revisors oppgaver og plikter ved revisjonen av årsregnskapet*. Vi er uavhengige av selskapet og konsernet i samsvar med de relevante etiske kravene i Norge knyttet til revisjon slik det kreves i lov og forskrift. Vi har også overholdt våre øvrige etiske forpliktelser i samsvar med disse kravene. Etter vår oppfatning er innhentet revisjonsbevis tilstrekkelig og hensiktsmessig som grunnlag for vår konklusjon.

Øvrig informasjon

Øvrig informasjon omfatter informasjon i selskapets årsrapport bortsett fra årsregnskapet og den tilhørende revisjonsberetningen. Styret og daglig leder (ledelsen) er ansvarlig for den øvrige informasjonen. Vår uttalelse om revisjonen av årsregnskapet dekker ikke den øvrige informasjonen, og vi attesterer ikke den øvrige informasjonen.

I forbindelse med revisjonen av årsregnskapet er det vår oppgave å lese den øvrige informasjonen med det formål å vurdere hvorvidt det foreligger vesentlig inkonsistens mellom den øvrige informasjonen og årsregnskapet eller kunnskap vi har opparbeidet oss under revisjonen, eller hvorvidt den tilsynelatende inneholder vesentlig feilinformasjon. Dersom vi konkluderer med at den øvrige informasjonen inneholder vesentlig feilinformasjon, er vi pålagt å rapportere det. Vi har ingenting å rapportere i så henseende.

Ledelsens ansvar for årsregnskapet

Ledelsen er ansvarlig for å utarbeide årsregnskapet i samsvar med lov og forskrifter, herunder for at det gir et rettviseende bilde i samsvar med regnskapslovens regler og god regnskapsskikk i Norge. Ledelsen er også ansvarlig for slik intern kontroll som den finner nødvendig for å kunne utarbeide et årsregnskap som ikke inneholder vesentlig feilinformasjon, verken som følge av misligheter eller feil.

Ved utarbeidelsen av årsregnskapet må ledelsen ta standpunkt til selskapets evne til fortsatt drift og opplyse om forhold av betydning for fortsatt drift. Forutsetningen om fortsatt drift skal legges til grunn for årsregnskapet med mindre ledelsen enten har til hensikt å avvike selskapet eller legge ned virksomheten, eller ikke har noe annet realistisk alternativ.



Building a better
working world

Revisors oppgaver og plikter ved revisjonen av årsregnskapet

Vårt mål er å oppnå betryggende sikkerhet for at årsregnskapet som helhet ikke inneholder vesentlig feilinformasjon, verken som følge av misligheter eller feil, og å avgi en revisjonsberetning som inneholder vår konklusjon. Betryggende sikkerhet er en høy grad av sikkerhet, men ingen garanti for at en revisjon utført i samsvar med lov, forskrift og god revisjonsskikk i Norge, herunder ISA-ene, alltid vil avdekke vesentlig feilinformasjon. Feilinformasjon kan skyldes misligheter eller feil og er å anse som vesentlig dersom den enkeltvis eller samlet med rimelighet kan forventes å påvirke de økonomiske beslutningene som brukerne foretar på grunnlag av årsregnskapet.

Som del av en revisjon i samsvar med lov, forskrift og god revisjonsskikk i Norge, herunder ISA-ene, utøver vi profesjonelt skjønn og utviser profesjonell skepsis gjennom hele revisjonen. I tillegg

- ▶ identifiserer og anslår vi risikoen for vesentlig feilinformasjon i årsregnskapet, enten det skyldes misligheter eller feil. Vi utformer og gjennomfører revisjonshandlinger for å håndtere slike risikoer, og innhenter revisjonsbevis som er tilstrekkelig og hensiktsmessig som grunnlag for vår konklusjon. Risikoen for at vesentlig feilinformasjon som følge av misligheter ikke blir avdekket, er høyere enn for feilinformasjon som skyldes feil, siden misligheter kan innebære samarbeid, forfalskning, bevisste utelatelser, uriktige fremstillinger eller overstyring av intern kontroll;
- ▶ opparbeider vi oss en forståelse av den interne kontrollen som er relevant for revisjonen, for å utforme revisjonshandlinger som er hensiktsmessige etter omstendighetene, men ikke for å gi uttrykk for en mening om effektiviteten av selskapets interne kontroll;
- ▶ vurderer vi om de anvendte regnskapsprinsippene er hensiktsmessige og om regnskapsestimater og tilhørende noteopplysninger utarbeidet av ledelsen er rimelige;
- ▶ konkluderer vi på om ledelsens bruk av fortsatt drift-forutsetningen er hensiktsmessig, og, basert på innhentede revisjonsbevis, hvorvidt det foreligger vesentlig usikkerhet knyttet til hendelser eller forhold som kan skape betydelig tvil om selskapets evne til fortsatt drift. Dersom vi konkluderer med at det foreligger vesentlig usikkerhet, kreves det at vi i revisjonsberetningen henleder oppmerksomheten på tilleggsopplysningene i årsregnskapet. Hvis slike tilleggsopplysninger ikke er tilstrekkelige, må vi modifisere vår konklusjon. Våre konklusjoner er basert på revisjonsbevis innhentet frem til datoen for revisjonsberetningen. Etterfølgende hendelser eller forhold kan imidlertid medføre at selskapets evne til fortsatt drift ikke lenger er til stede;
- ▶ vurderer vi den samlede presentasjonen, strukturen og innholdet i årsregnskapet, inkludert tilleggsopplysningene, og hvorvidt årsregnskapet gir uttrykk for de underliggende transaksjonene og hendelsene på en måte som gir et rettviseende bilde;
- ▶ innhenter vi tilstrekkelig og hensiktsmessig revisjonsbevis vedrørende den finansielle informasjonen til enhetene eller forretningsområdene i konsernet for å kunne gi uttrykk for en mening om konsernregnskapet. Vi er ansvarlige for å fastsette strategien for, samt å følge opp og gjennomføre konsernrevisjonen, og vi har et udelte ansvar for konklusjonen på revisjonen av konsernregnskapet.

Vi kommuniserer med styret blant annet om det planlagte omfanget av revisjonen, tidspunktet for vårt revisjonsarbeid og eventuelle vesentlige funn i vår revisjon, herunder vesentlige svakheter i den interne kontrollen som vi avdekker gjennom vårt arbeid.

Uttalelse om øvrige lovmessige krav

Konklusjon om årsberetningen

Basert på vår revisjon av årsregnskapet som beskrevet ovenfor, mener vi at opplysningene i årsberetningen om årsregnskapet, forutsetningen om fortsatt drift og forslaget til disponering av resultatet er konsistente med årsregnskapet og i samsvar med lov og forskrifter.

Konklusjon om registrering og dokumentasjon

Basert på vår revisjon av årsregnskapet som beskrevet ovenfor, og kontrollhandlinger vi har funnet nødvendige i henhold til internasjonal standard for attestasjonsoppdrag (ISAE) 3000 «Attestasjonsoppdrag som ikke er revisjon eller forenklet revisorkontroll av historisk finansiell informasjon», mener vi at ledelsen har oppfylt sin plikt til å sørge for ordentlig og oversiktlig registrering

Uavhengig revisors beretning - H&L Holding AS

A member firm of Ernst & Young Global Limited

Penneo Dokumentnøkkel: Z4GST-0F8NA-QHO4M-XQ4OV-6JMC7-7J4P1



Building a better
working world

og dokumentasjon av selskapets regnskapsopplysninger i samsvar med lov og god bokføringskikk i Norge.

Hønefoss, 8. juli 2020
ERNST & YOUNG AS

Revisjonsberetningen er signert elektronisk

Håvard Norstrøm
statsautorisert revisor

Penneo Dokumentnøkkel: Z4GST-0F8NA-QHOAM-XQ4OV-6JMC7-7J4P1

Uavhengig revisors beretning - H&L Holding AS

A member firm of Ernst & Young Global Limited



PENNEO

Signaturene i dette dokumentet er juridisk bindende. Dokument signert med "Penneo™ - sikker digital signatur".
De signerende parter sin identitet er registrert, og er listet nedenfor.

"Med min signatur bekrefter jeg alle datoer og innholdet i dette dokument."

Håvard Norstrøm

Statsautorisert revisor

På vegne av: Ernst & Young AS

Serienummer: 9578-5997-4-227067

IP: 193.90.xxx.xxx

2020-07-08 14:46:11Z



Penneo Dokumentnøkkel: Z4G5T-0F8VA-QHOAM-XQ4OV-6JMC7-7J4P1

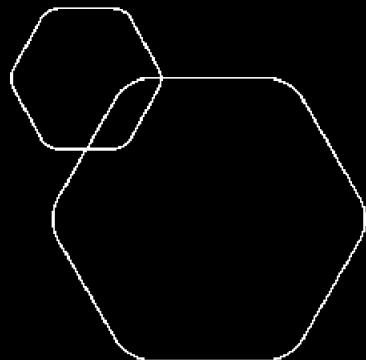
Dokumentet er signert digitalt, med **Penneo.com**. Alle digitale signatur-data i dokumentet er sikret og validert av den datamaskin-utregnede hash-verdien av det opprinnelige dokument. Dokumentet er låst og tids-stemplet med et sertifikat fra en betrodd tredjepart. All kryptografisk bevis er integrert i denne PDF, for fremtidig validering (hvis nødvendig).

Hvordan bekrefter at dette dokumentet er originalen?

Dokumentet er beskyttet av ett Adobe CDS sertifikat. Når du åpner dokumentet i

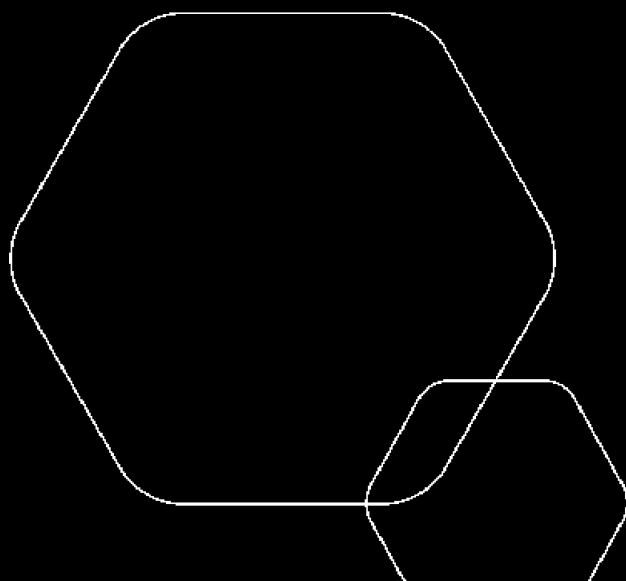
Adobe Reader, skal du kunne se at dokumentet er sertifisert av **Penneo e-signature service <penneo@penneo.com>**. Dette garanterer at innholdet i dokumentet ikke har blitt endret.

Det er lett å kontrollere de kryptografiske beviser som er lokalisert inne i dokumentet, med Penneo validator - <https://penneo.com/validate>



Årsregnskap 2019 H&L Holding AS

Styrets årsberetning
Resultatregnskap
Balanse
Kontantstrøm
Noter til regnskapet



Org.nr.: 989 196 391



H&L Holding AS

Resultatregnskap for 2019

Driftsinntekter og driftskostnader	Note	2019	2018
Annen driftsinntekt		900 000	900 000
Sum driftsinntekter		<u>900 000</u>	<u>900 000</u>
Avskrivninger	6	352 251	432 900
Annen driftskostnad	5	54 376	147 782
Sum driftskostnader		<u>406 627</u>	<u>580 682</u>
Driftsresultat		<u>493 373</u>	<u>319 318</u>
Finansinntekter og finanskostnader			
Inntekt på investering i datterselskap	3	0	1 734 189
Renteinntekt fra foretak i samme konsern	3	0	18 083
Annen renteinntekt		3 957	429
Rentekostnad til foretak i samme konsern	3	75 983	40 851
Annen rentekostnad		50 782	74 851
Resultat av finansposter		<u>-122 808</u>	<u>1 636 999</u>
Ordinært resultat før skattekostnad		370 565	1 956 317
Skattekostnad på ordinært resultat	7	80 902	458 530
Årets resultat		<u>289 663</u>	<u>1 497 787</u>
Overføringer			
Avsatt til utbytte		0	2 000 000
Fra/til annen egenkapital		289 663	-502 213
Sum overføringer		<u>289 663</u>	<u>1 497 787</u>



H&L Holding AS

Balanse pr. 31.12.2019

Eiendeler	Note	2019	2018
Anleggsmidler			
Immaterielle eiendeler			
Utsatt skattefordel	7	<u>207 382</u>	<u>184 640</u>
Sum immaterielle eiendeler		<u>207 382</u>	<u>184 640</u>
Varige driftsmidler			
Tomter, bygninger o.a. fast eiendom		5 240 583	5 588 834
Driftsløsøre, inventar o.a. utstyr	6	<u>2 000</u>	<u>6 000</u>
Sum varige driftsmidler	6	<u>5 242 583</u>	<u>5 594 834</u>
Finansielle driftsmidler			
Investeringer i datterselskap	3	<u>6 703 218</u>	<u>6 335 754</u>
Sum finansielle anleggsmidler		<u>6 703 218</u>	<u>6 335 754</u>
Sum anleggsmidler		<u>12 153 183</u>	<u>12 115 228</u>
Omløpsmidler			
Fordringer			
Kundefordringer	3	187 500	0
Andre kortsiktige fordringer	2, 3	<u>163 861</u>	<u>1 898 029</u>
Sum fordringer		<u>351 361</u>	<u>1 898 029</u>
Bankinnskudd, kontanter o.l.		1 217 685	528 762
Sum omløpsmidler		<u>1 569 046</u>	<u>2 426 791</u>
Sum eiendeler		<u>13 722 229</u>	<u>14 542 019</u>



H&L Holding AS

Balanse pr. 31.12.2019

Egenkapital og gjeld	Note	2019	2018
Innskutt egenkapital			
Aksjekapital	2	100 000	100 000
Overkurs		105 430	105 430
Sum innskutt egenkapital		<u>205 430</u>	<u>205 430</u>
Opptjent egenkapital			
Annen egenkapital	1	6 136 174	5 846 511
Sum opptjent egenkapital		<u>6 136 174</u>	<u>5 846 511</u>
Sum egenkapital	1	<u>6 341 604</u>	<u>6 051 941</u>
Gjeld			
Annen langsiktig gjeld			
Gjeld til kredittinstitusjoner	4	841 034	1 647 921
Sum annen langsiktig gjeld		<u>841 034</u>	<u>1 647 921</u>
Kortsiktig gjeld			
Leverandørgjeld		10 328	7 716
Skyldig offentlige avgifter		37 500	37 500
Utbytte		0	2 000 000
Annen kortsiktig gjeld	3	6 491 763	4 796 941
Sum kortsiktig gjeld		<u>6 539 591</u>	<u>6 842 157</u>
Sum gjeld		<u>7 380 625</u>	<u>8 490 078</u>
Sum egenkapital og gjeld		<u>13 722 229</u>	<u>14 542 019</u>

Hønefoss, 30.06.2020
Styret i H&L Holding AS

Egil Olerud
Styreleder

Frank Henning Skaarud
Styremedlem

Runar Slålien
Daglig leder og styremedlem



Indirekte kontantstrøm

H&L Holding AS

	Note	2019	2018
Kontantstrømmer fra operasjonelle aktiviteter			
Resultat før skattekostnad		370 565	1 956 317
Periodens betalte skatt		0	-1 010 274
Ordinære avskrivninger		352 251	432 900
Endring i kundefordringer		-187 500	0
Endring i leverandørgjeld		2 612	158
Endring i andre tidsavgrensningsposter		3 428 347	5 436 834
Netto kontantstrøm fra operasjonelle aktiviteter		<u>3 966 275</u>	<u>6 815 935</u>
Kontantstrømmer fra investeringsaktiviteter			
Utbetalinger ved kjøp av varige driftsmidler		0	-306 283
Netto kontantstrøm fra investeringsaktiviteter		<u>0</u>	<u>-306 283</u>
Kontantstrømmer fra finansieringsaktiviteter			
Utbetalinger ved nedbetaling av langsiktig gjeld		-806 887	-779 535
Utbetalinger av utbytte		-2 000 000	-3 000 000
Utbetalinger av konsernbidrag		-470 465	-3 127 060
Netto kontantstrøm fra finansieringsaktiviteter		<u>-3 277 352</u>	<u>-6 906 595</u>
Netto endring i kontanter og kontantekvivalenter		688 923	-396 943
Beh. av kont. og kontantekvivalenter ved per. begy		528 762	925 704
Beh. av kont. og kontantekvivalenter ved per. slutt		<u>1 217 685</u>	<u>528 762</u>



H&L Holding AS

Noter til årsregnskapet for 2019

Regnskapsprinsipper

Årsregnskapet er satt opp i samsvar med regnskapsloven og NRS 8 - God regnskapsskikk for små foretak.

Driftsinntekter

Inntektsføring ved salg av varer skjer på leveringstidspunktet. Tjenester inntektsføres etter hvert som de leveres.

Skatt

Skattekostnaden i resultatregnskapet omfatter både periodens betalbare skatt og endring i utsatt skatt. Utsatt skatt er beregnet med 22 % på grunnlag av de midlertidige forskjeller som eksisterer mellom regnskapsmessige og skattemessige verdier, samt ligningsmessig underskudd til fremføring ved utgangen av regnskapsåret. Skatteøkende og skattereduserende midlertidige forskjeller som reverserer eller kan reverseres i samme periode er utlignet og nettoført.

Klassifisering og vurdering av anleggsmidler

Anleggsmidler omfatter eiendeler bestemt til varig eie og bruk. Anleggsmidler er vurdert til anskaffelseskost. Varige driftsmidler balanseføres og avskrives over driftsmidlets økonomiske levetid. Avskrivningsperioden for fast eiendom anskaffet etter 2009 er dekomponert i en del som gjelder råbygget og en del som gjelder faste tekniske installasjoner. Varige driftsmidler nedskrives til gjenvinnbart beløp ved verdifall som forventes ikke å være forbigående. Gjenvinnbart beløp er det høyeste av netto salgsverdi og verdi i bruk. Verdi i bruk er nåverdi av fremtidige kontantstrømmer knyttet til eiendelen. Nedskrivningen reverseres når grunnlaget for nedskrivningen ikke lenger er til stede.

Klassifisering og vurdering av omløpsmidler

Omløpsmidler og kortsiktig gjeld omfatter normalt poster som forfaller til betaling innen ett år etter balansedagen, samt poster som knytter seg til varekretsløpet. Omløpsmidler vurderes til laveste verdi av anskaffelseskost og virkelig verdi.

Aksjer i datterselskap

Datterselskap vurderes etter kostmetoden i selskapsregnskapet. Investeringen er vurdert til anskaffelseskost for aksjene med mindre nedskrivning har vært nødvendig. Det er foretatt nedskrivning til virkelig verdi når verdifall skyldes årsaker som ikke kan forventes å være forbigående og det må anses nødvendig etter god regnskapsskikk. Nedskrivninger er reversert når grunnlaget for nedskrivning ikke lenger er til stede.

Utbytte, konsernbidrag og andre utdelinger fra datterselskap er inntektsført samme år som det er avsatt i givers regnskap. Overstiger utbytte / konsernbidraget andelen av opptjent resultat etter anskaffelsestidspunktet, representerer den overskytende del tilbakebetaling av investert kapital, og utdelingene er fratrukket investeringens verdi i balansen til morselskapet.



H&L Holding AS

Noter til årsregnskapet for 2019

Fordringer

Kundefordringer og andre fordringer oppføres til pålydende etter fradrag for avsetning til forventet tap. Avsetning til tap gjøres på grunnlag av en individuell vurdering av de enkelte fordringene.



H&L Holding AS

Noter til årsregnskapet for 2019

Note 1 Egenkapital

	Aksjekapital	Overkurs	Annen egenkapital	Sum egenkapital
Pr. 01.01.2019	100 000	105 430	5 846 511	6 051 941
Årets resultat			289 663	289 663
Pr 31.12.2019	100 000	105 430	6 136 174	6 341 604

Note 2 Aksjekapital og aksjonærer

Aksjekapitalen i H&L Holding AS pr. 31.12 består av følgende aksjeklasser:

	Antall	Pålydende	Bokført
Ordinære aksjer	100	1.000	100.000

Aksjonærer pr. 31. desember

Aksjonærer		Aksjer	Eierandel
Runar Slålien	Daglig leder og styremedlem	60	60%
Egil Olerud	Styreleder	20	20%
Frank Henning Skaarud	Styremedlem	20	20%
Totalt antall aksjer		100	100%

Selskapet eier ikke egne aksjer.

Mellomværende med aksjonærer pr. 31.12

Selskapet har pr. 31.12.2019 en gjeld til aksjonær og daglig leder på kr -433 334. Gjelden er ikke renteberegnet.



H&L Holding AS

Noter til årsregnskapet for 2019

Note 3 Datterselskap

Firma	Forretnings- kontor	Eierandel	Balanseført verdi
Høyt & lavt AS	Ringerike	100%	4 989 316
Høyt & lavt Utvikling AS	Ringerike	100%	1 713 902

Firma	Stemme- andel	Egenkapital 2019	Resultat 2019
Høyt & lavt AS	100 %	11 153 688	-2 159 985
Høyt & lavt Utvikling AS	100 %	1 513 984	-13 984

Mellomværende med datterselskap pr. 31.12:

	Mellomværende	Renter
Gjeld til Høyt & lavt AS	-4 536 242	59 885
Kundefordringer Høyt & lavt AS	187 500	
Gjeld til Høyt & lavt Utvikling AS	-1 047 721	16 098
Skyldig konsernbidrag til Høyt & lavt Utvikling AS og Høyt & lavt AS	-471 108	

Konserninterne transaksjoner:

Fakturert husleie til Høyt & lavt AS kr 900.000,- eks mva

Note 4 Langsiktig gjeld

Sparebank1 Ringerike	-841 034
----------------------	----------

Det er stillet sikkerhet i form av pant i bygget.
Pantet er begrenset oppad til kr. 8.000.000,-



H&L Holding AS

Noter til årsregnskapet for 2019

Note 5 Lønn og andre godtgjørelser

Selskapet har ingen ansatte, og dermed ikke krev til avtale om obligatorisk tjenestepensjon.

Selskapet har ingen pensjonsforpliktelser overfor daglig leder.

Det er ikke utbetalt styrehonorarer eller andre godtgjørelser til styret.

Revisor

Kostnadsført revisjonshonorar for 2019 utgjør kr 38 730 eks mva og gjelder lovpålagt revisjon.

Note 6 Anleggsmidler

	Bygninger og tomter	Driftsløsøre, inventar ol.
Anskaffelseskost pr. 01.01.2019	9 652 734	20 000
Tilgang / avgang	0	0
Samlede avskrivninger per 31.12.2019	4 319 151	18 000
Samlede nedskrivninger per 31.12.2019	93 000	
Balanseført verdi per 31.12.2019	5 240 583	2 000
Årets avskrivning	348 251	4 000
Årets nedskrivning	0	
Økonomisk levetid	10 - 25 år	5 år



H&L Holding AS

Noter til årsregnskapet for 2019

Note 7 Skatt

<u>Årets skattekostnad</u>	<u>2019</u>	<u>2018</u>
Resultatført skatt på ordinært resultat:		
Betalbar skatt	103 644	489 224
Endring i utsatt skattefordel	-22 742	-30 694
Skattekostnad ordinært resultat	<u>80 902</u>	<u>458 530</u>
Skattepliktig inntekt:		
Ordinært resultat før skatt	370 565	1 956 317
Permanente forskjeller	-2 831	802
Endring i midlertidige forskjeller	103 374	169 941
Avgitt konsernbidrag	-471 108	-2 127 060
Skattepliktig inntekt	<u>0</u>	<u>0</u>
Betalbar skatt i balansen:		
Betalbar skatt på årets resultat	103 644	90 360
Betalbar skatt på avgitt konsernbidrag	-103 644	-489 224
Betalbar skatt på mottatt konsernbidrag	0	398 863
Sum betalbar skatt i balansen	<u>0</u>	<u>0</u>

Skatteeffekten av midlertidige forskjeller som har gitt opphav til utsatt skatt og utsatte skattefordeler, spesifisert på typer av midlertidige forskjeller:

	<u>2019</u>	<u>2018</u>	<u>Endring</u>
Varige driftsmidler	-942 648	-839 274	103 374
Sum	<u>-942 648</u>	<u>-839 274</u>	<u>103 374</u>
Utsatt skattefordel (22 %)	-207 383	-184 640	22 742

Note 8 Hendelser etter balansedagen og fortsatt drift

Per balansedagen 31.12.2019 hadde det inntruffet et svært begrenset antall smittetilfeller av koronaviruset (Covid-19). Etter balansedagen har det utviklet seg. Verdens helseorganisasjon (WHO) erklærte koronautbruddet som en global folkehelsekrise 30. januar 2020 og som en global pandemi 11. mars 2020.

Koronapandemien som inntraff i januar 2020 har ikke betydning for årsregnskapet 2019. Koronautbruddet har på nåværende tidspunkt ikke påvirket driften og selskapets økonomiske stilling i særlig grad.

Selskapets inntekter baserer seg i hovedsak på husleieinntekt fra datterselskap. Datterselskapene har



H&L Holding AS

Noter til årsregnskapet for 2019

tilfredsstillende utvikling i 2020 og det anses ikke at koronaviruset har skapt vesentlig usikkerhet om fortsatt drift i datterselskapene.

Hendelsen anses ikke å ha skapt vesentlig usikkerhet om foretakets evne til fortsatt drift. Årsregnskapet er derfor avlagt under forutsetning om fortsatt drift.



Årsberetning 2019 - H&I Holding AS

Virksomhetens art og tilholdssted

H&I Holding AS er et holdingselskap og investerer i aksjer og eiendom. Konsernet består i tillegg av datterselskapene Høyt & lavt AS og Høyt & lavt Utvikling AS. Datterselskapenes kjerneområder er bygg og anleggsvirksomhet samt investering og utvikling av tomteområder.

Konsernet er lokalisert i Ringerike Kommune og konsentrerer i hovedsak sin virksomhet i denne og nærliggende kommuner.

Rettvise oversikt over utvikling og resultat

Konsernet har som helhet hatt en økning i omsetningen på 19,2%. Resultatgraden er på - 2% noe som er en reduksjon fra i fjor. Konsernet har en egenkapitalandel på 40,5%, noe som er en økning på 3 % poeng fra i fjor og likviditeten er god. Utviklingen i omsetning er som forventet. Reduksjonen i resultatgrad skyldes i hovedsak prosjekter med kalkulert lavere dekning, noe etterarbeid samt styrking av administrasjonen for å møte framtidig vekst.

Hendelser etter balansedagen og fortsatt drift

Per balansedagen 31.12.2019 hadde det inntruffet et svært begrenset antall smittetilfeller av koronaviruset (Covid-19). Etter balansedagen har dette utviklet seg. Verdens helseorganisasjon (WHO) erklærte koronautbruddet som en global folkehelsekrise 30. januar 2020 og som en global pandemi 11. mars 2020.

Koronapandemien som inntraff i januar 2020 har ikke betydning for årsregnskapet 2019 hverken for H&I Holding AS eller konsernet som helhet.

Koronautbruddet har på nåværende tidspunkt ikke påvirket driften og økonomiske stilling i særlig grad hverken for H&I Holding AS eller konsernet som helhet.

Konsernets igangværende prosjekter har gått som normalt i perioden, og konsernets ordreservere er på nåværende tidspunkt tilstrekkelig.

Det pr dato ikke solgt enheter i et planlagt utbyggingsprosjekt. Markedet for salg av nye boliger har stagnert bl.a. på usikkerhet i forbindelse med korona-epidemien, men det er en forventning om at det løsner når situasjonen normaliseres utover høsten 2020/våren 2021.

Det påløper ikke vesentlige kostnader i prosjektet før oppstart.

Hendelsen anses ikke å ha skapt vesentlig usikkerhet om foretakets evne til fortsatt drift.

Årsregnskapet er derfor avlagt under forutsetning om fortsatt drift.

I samsvar med regnskapsloven § 3-3a bekreftes det at forutsetningene om fortsatt drift er til stede. Til grunn for antagelsen ligger resultatprognoser for 2020 og konsernets langsiktige planer for årene fremover. Konsernet er i en sunn økonomisk og finansiell stilling.

Fremtidig utvikling

Selskapet har greie ordreserverer og forventer en omsetning på nivå med 2018. Markedet bærer preg av pressede priser og konsernet bestreber seg på å ha fokus på kostnadskontroll og inntjening.



Markedsrisiko

H&I Holding AS er eksponert for endringer i rentenivået, da selskapets gjeld har flytende rente. Videre kan endringer i rentenivået påvirke investeringsmulighetene i fremtidige perioder.

Kredittrisiko

Risikoen for tap på fordringer er vurdert som lav. Konsernet har hittil ikke hatt vesentlige tap på fordringer. Det er ikke inngått avtaler om motregning eller andre finansielle instrumenter som reduserer kredittrisikoen i H&I Holding AS.

Likviditetsrisiko

Selskapet vurderer likviditeten i selskapet som god, men vi har økende fokus på forfalte fordringer. Forfallstidspunkter for kundefordringer opprettholdes da disse i hovedsak er regulert i standardkontrakter.

Selskapet jobber kontinuerlig for å oppnå best mulig betalingsbetingelser fra sine leverandører.

Arbeidsmiljø og personale

Sykefraværet i konsernet var på totalt 370 dager i 2019, som utgjorde 5 % av total arbeidstid i konsernet. Sykefraværet har godt noe opp, noe som skyldes langstidsfravær. Korttidsfraværet er på samme nivå som tidligere år. Konsernet vil arbeide videre med å redusere antall sykedager, og fortsetter tiltakene med treningstilbud, helseforsikring for alle ansatte for å sikre tidlig helsehjelp og fokus på varierende og rullerende arbeidsoppgaver mellom ansatte.

Det har i løpet av året ikke forekommet eller blitt rapportert alvorlige arbeidsuhell eller ulykker, som har resultert i store materielle skader eller personskader.

Arbeidsmiljøet betraktes som godt, og det iverksettes løpende tiltak for forbedringer.

Likestilling

Konsernet har som mål å være en arbeidsplass der det råder full likestilling mellom kvinner og menn. Konsernet har i sin policy innarbeidet bestemmelser som tar sikte på at det ikke forekommer forskjellsbehandling grunnet kjønn i saker som for eksempel lønn, avansement og rekruttering.

Konsernet driver i en bransje der det i hovedsak arbeider menn.

Av selskapets 28 ansatte er det 1 kvinne.

Arbeidstidsordninger i selskapet følger av de ulike stillingene og er uavhengig av kjønn.

Diskriminering

Diskrimineringslovens formål er å fremme likestilling, sikre like muligheter og rettigheter og å hindre diskriminering på grunn av etnisitet, nasjonal opprinnelse, avstamning, hudfarge, språk, religion og livssyn. Konsernet arbeider for å fremme lovens formål innenfor vår virksomhet.

Ytre miljø

Selskapets virksomhet er ikke regulert av konsesjoner eller pålegg. Bedriften forurensar ikke det ytre miljø utover det som er tillatt og har fokus på god sortering av avfall.

Redegjørelse for årsregnskapet og resultatdisponering


Etter styrets oppfatning gir fremlagt resultatregnskap og balanse med noter uttrykk for virksomhetens resultat for 2019 og økonomiske stilling ved årsskiftet.



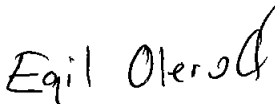
Det er ikke inntrådt forhold etter regnskapsårets slutt som er av betydning for bedømmelsen av regnskapet.

Virksomheten har for 2019 hatt et underskudd på kr 1.883.194,- sin foreslås dekket slik:

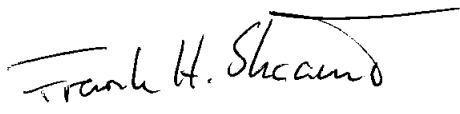
Overført annen egenkapital	kr 1.883.194,-
Sum disponert	kr 1.883.194,-

Hønefoss 30. juni 2020


Runar Slålien
Daglig leder og styremedlem



Egil Olerud
Styreleder



Frank Henning Skaarud
Styremedlem