



ÅRSREGNSKAPET FOR REGNSKAPSÅRET 2023 - GENERELL INFORMASJON

Enheten

Organisasjonsnummer: 919 433 604
Organisasjonsform: Aksjeselskap
Foretaksnavn: JOBSELECT AS
Forretningsadresse: Vebjørns vei 1A
3414 LIERSTRANDA

Regnskapsår

Årsregnskapets periode: 01.01.2023 - 31.12.2023

Konsern

Morselskap i konsern: Nei

Regnskapsregler

Regler for små foretak benyttet: Ja
Benyttet ved utarbeidelsen av årsregnskapet til selskapet: Regnskapslovens alminnelige regler

Årsregnskapet fastsatt av kompetent organ

Bekreftet av representant for selskapet: Sant Revisjon AS
Dato for fastsettelse av årsregnskapet: 23.04.2024

Grunnlag for avgivelse

År 2023: Årsregnskapet er elektronisk innlevert
År 2022: Tall er hentet fra elektronisk innlevert årsregnskap fra 2023

Det er ikke krav til at årsregnskapet m.v. som sendes til Regnskapsregisteret er undertegnet. Kontrollen på at dette er utført ligger hos revisor/enhetens øverste organ. Sikkerheten ivaretas ved at innsender har rolle/rettighet for innsending av årsregnskapet via Altinn, og ved at det bekreftes at årsregnskapet er fastsatt av kompetent organ.

Brønnøysundregistrene, 11.06.2025



Resultatregnskap

Beløp i: NOK	Note	2023	2022
RESULTATREGNSKAP			
Inntekter			
Salgsinntekt	1	39 639 815	53 140 157
Annen driftsinntekt			20 600
Sum inntekter		39 639 815	53 160 757
Kostnader			
Lønnskostnad	2	35 755 948	47 329 490
Avskrivning av driftsmidler og immaterielle eiendeler	3	84 600	109 300
Annen driftskostnad	2	3 176 648	3 897 273
Sum kostnader		39 017 196	51 336 063
Driftsresultat		622 619	1 824 694
Finansinntekter og finanskostnader			
Annen renteinntekt		1 865	35 050
Annen finansinntekt		2 657	
Sum finansinntekter		4 522	35 050
Annen rentekostnad		191	6 249
Annen finanskostnad		4 213	
Sum finanskostnader		4 404	6 249
Netto finans		118	28 801
Ordinært resultat før skattekostnad	4	622 737	1 853 495
Skattekostnad på resultat	1, 4	137 818	410 811
Ordinært resultat etter skattekostnad		484 919	1 442 684
Årsresultat	5	484 919	1 442 684
Årsresultat etter minoritetsinteresser		484 919	1 442 684
Totalresultat		484 919	1 442 684
Overføringer og disponeringer			



Resultatregnskap

Beløp i: NOK	Note	2023	2022
Ordinært utbytte			1 400 000
Avsatt til annen egenkapital		484 919	42 684
Sum overføringer og disponeringer		484 919	1 442 684



Balanse

Beløp i: NOK	Note	2023	2022
BALANSE - EIENDELER			
Anleggsmidler			
Immaterielle eiendeler			
Varige driftsmidler			
Tomter, bygninger o.a. fast eiendom	3		
Maskiner og anlegg	3	39 687	52 087
Driftsløsøre, inventar o.a. utstyr	3	264 775	336 975
Sum varige driftsmidler	6	304 462	389 062
Finansielle anleggsmidler			
Andre langsiktige fordringer		769 531	1 039 531
Sum finansielle anleggsmidler		769 531	1 039 531
Sum anleggsmidler		1 073 993	1 428 593
Omløpsmidler			
Varer			
Lager av varer og annen beholdning		285 363	
Sum varer		285 363	
Fordringer			
Kundefordringer		4 599 102	6 725 227
Andre kortsiktige fordringer		208 539	144 362
Konsernfordringer		44 211	106 429
Sum fordringer	6	4 851 852	6 976 018
Bankinnskudd, kontanter og lignende			
Bankinnskudd, kontanter o.l.	7	10 922 931	12 686 669
Sum bankinnskudd, kontanter og lignende		10 922 931	12 686 669
Sum omløpsmidler		16 060 146	19 662 687
SUM EIENDELER		17 134 139	21 091 280



Balanse

Beløp i: NOK	Note	2023	2022
BALANSE - EGENKAPITAL OG GJELD			
Egenkapital			
Innskutt egenkapital			
Aksjekapital	5, 8	100 000	100 000
Overkurs	5	2 924 430	2 924 430
Annen innskutt egenkapital	5		
Sum innskutt egenkapital		3 024 430	3 024 430
Opptjent egenkapital			
Annen egenkapital	5	4 117 782	3 632 862
Sum opptjent egenkapital		4 117 782	3 632 862
Sum egenkapital	5	7 142 212	6 657 292
Gjeld			
Langsiktig gjeld			
Utsatt skatt	4	11 664	857
Sum avsetninger for forpliktelser		11 664	857
Annen langsiktig gjeld			
Gjeld til kredittinstitusjoner	6		167 074
Sum annen langsiktig gjeld			167 074
Sum langsiktig gjeld		11 664	167 931
Kortsiktig gjeld			
Leverandørgjeld		327 034	386 401
Betalbar skatt	4	127 011	414 055
Skyldig offentlige avgifter		3 276 046	5 072 510
Utbytte	5	1 400 000	1 400 000
Annen kortsiktig gjeld		4 850 172	6 993 091
Sum kortsiktig gjeld	6	9 980 263	14 266 056
Sum gjeld		9 991 927	14 433 987
SUM EGENKAPITAL OG GJELD		17 134 139	21 091 280



Brønnøysundregistrene

ÅRSREGNSKAP FOR REGNSKAPSÅRET 2023 - GENERELL INFORMASJON

Journalnummer: 2024 436926

Enheten

Organisasjonsnummer: 919 433 604
Organisasjonsform: Aksjeselskap
Foretaksnavn: JOBSELECT AS
Forretningsadresse: Vebjørns vei 1A
3414 LIERSTRANDA

Regnskapsår

Årsregnskapets periode: 01.01.2023 - 31.12.2023

Konsern

Morselskap i konsern: Nei

Regnskapsregler

Regler for små foretak benyttet: Ja
Benyttet ved utarbeidelsen av
årsregnskapet til selskapet: Regnskapslovens alminnelige regler

Årsregnskapet fastsatt av kompetent organ

Bekreftet av representant for selskapet: Sant Revisjon AS
Dato for fastsettelse av årsregnskapet: 23.04.2024

Revisjon

Ekstern autorisert regnskapsfører har i løpet av regnskapsåret bistått ved den løpende regnskapsføringen eller utført andre tjenester for selskapet enn å utarbeide årsregnskapet: Ja

Grunnlag for avgivelse

År 2023: Årsregnskap er elektronisk innlevert.
År 2022: Tall er hentet fra elektronisk innlevert årsregnskap fra 2023.

Det er ikke krav til at årsregnskapet m.v. som sendes til Regnskapsregisteret er undertegnet. Kontrollen på at dette er utført ligger hos revisor/enhetens øverste organ. Sikkerheten ivaretas ved at innsender har rolle/rettighet for innsending av årsregnskapet via Altinn, og ved at det bekreftes at årsregnskapet er fastsatt av kompetent organ.

Brønnøysundregistrene, 08.06.2024



Organisasjonsnr: 919 433 604
JOBSELECT AS

RESULTATREGNSKAP

Beløp i: NOK	Note	2023	2022
RESULTATREGNSKAP			
Inntekter			
Salgsinntekt	1	39 639 815	53 140 157
Annen driftsinntekt			20 600
Sum inntekter		39 639 815	53 160 757
Kostnader			
Lønnskostnad	2	35 755 948	47 329 490
Avskrivning av driftsmidler og immaterielle eiendeler	3	84 600	109 300
Annen driftskostnad	2	3 176 648	3 897 273
Sum kostnader		39 017 196	51 336 063
Driftsresultat		622 619	1 824 694
Finansinntekter og finanskostnader			
Annen renteinntekt		1 865	35 050
Annen finansinntekt		2 657	
Sum finansinntekter		4 522	35 050
Annen rentekostnad		191	6 249
Annen finanskostnad		4 213	
Sum finanskostnader		4 404	6 249
Netto finans		118	28 801
Ordinært resultat før skattekostnad			
Skattekostnad på resultat	1, 4	137 818	410 811
Ordinært resultat etter skattekostnad		484 919	1 442 684
Årsresultat	5	484 919	1 442 684
Årsresultat etter minoritetsinteresser		484 919	1 442 684
Totalresultat		484 919	1 442 684
Overføringer og disponeringer			
Ordinært utbytte			1 400 000
Avsatt til annen egenkapital		484 919	42 684
Sum overføringer og disponeringer		484 919	1 442 684



Organisasjonsnr: 919 433 604
JOBSELECT AS

BALANSE

Beløp i: NOK	Note	2023	2022
--------------	------	------	------

BALANSE - EIENDELER

Anleggsmidler Immaterielle eiendeler

Varige driftsmidler

Tomter, bygninger o.a. fast eiendom	3		
Maskiner og anlegg	3	39 687	52 087
Driftsløsøre, inventar o. a. utstyr	3	264 775	336 975
Sum varige driftsmidler	6	304 462	389 062

Finansielle anleggsmidler

Andre langsiktige fordringer		769 531	1 039 531
Sum finansielle anleggsmidler		769 531	1 039 531

Sum anleggsmidler		1 073 993	1 428 593
-------------------	--	-----------	-----------

Omløpsmidler

Varer

Lager av varer og annen beholdning		285 363	
Sum varer		285 363	

Fordringer

Kundefordringer		4 599 102	6 725 227
Andre kortsiktige fordringer		208 539	144 362
Konsernfordringer		44 211	106 429
Sum fordringer	6	4 851 852	6 976 018

Bankinnskudd, kontanter og lignende

Bankinnskudd, kontanter o. l.	7	10 922 931	12 686 669
Sum bankinnskudd, kontanter og lignende		10 922 931	12 686 669

Sum omløpsmidler		16 060 146	19 662 687
------------------	--	------------	------------

SUM EIENDELER		17 134 139	21 091 280
---------------	--	------------	------------

BALANSE - EGENKAPITAL OG GJELD

Egenkapital



Innskutt egenkapital			
Aksjekapital	5, 8	100 000	100 000
Overkurs	5	2 924 430	2 924 430
Annen innskutt egenkapital	5		
Sum innskutt egenkapital		3 024 430	3 024 430
Opptjent egenkapital			
Annen egenkapital	5	4 117 782	3 632 862
Sum opptjent egenkapital		4 117 782	3 632 862
Sum egenkapital	5	7 142 212	6 657 292
Gjeld			
Langsiktig gjeld			
Utsatt skatt	4	11 664	857
Sum avsetninger for forpliktelseser		11 664	857
Annen langsiktig gjeld			
Gjeld til kredittinstitusjoner	6		167 074
Sum annen langsiktig gjeld			167 074
Sum langsiktig gjeld		11 664	167 931
Kortsiktig gjeld			
Leverandørgjeld		327 034	386 401
Betalbar skatt	4	127 011	414 055
Skyldig offentlige avgifter		3 276 046	5 072 510
Utbytte	5	1 400 000	1 400 000
Annen kortsiktig gjeld		4 850 172	6 993 091
Sum kortsiktig gjeld	6	9 980 263	14 266 056
Sum gjeld		9 991 927	14 433 987
SUM EGENKAPITAL OG GJELD		17 134 139	21 091 280



Organisasjonsnr: 919 433 604
JOBSELECT AS

NOTEOPPLYSNINGER - SELSKAP - alle poster oppgitt i hele tall

Note

Antall årsverk i regnskapsåret
105.00

Sum Beløp

Balanseført verdi 31.12. Varige driftsmidler Immaterielle eiend.

Konsernregnskap

Morselskapet sitt navn

Forretningskontor for morselskapet

Begrunnelse for at datterselskap er utelatt fra konsolideringen

Samlet beløp - tilknyttet selskap Årets Fjorårets

Samlet beløp - foretak i samme konsern Årets Fjorårets

Samlet beløp - foretak i samme konsern Årets Fjorårets

Samlet beløp - felles kontrollert virksomhet Årets Fjorårets

Pantstillelse Beløp

Beholdning av egne aksjer Antall Pålydende Andel av aksjek.



Sant = revisjon

UAVHENGIG REVISORS BERETNING

Til generalforsamlingen i Jobselect AS

Konklusjon

Vi har revidert Jobselect AS' årsregnskap som viser et overskudd på kr 484 919. Årsregnskapet består av balanse per 31. desember 2023, resultatregnskap for regnskapsåret avsluttet per denne datoen, og noter til årsregnskapet, herunder et sammendrag av viktige regnskapsprinsipper.

Etter vår mening

- oppfyller årsregnskapet gjeldende lovkrav, og
- gir årsregnskapet et rettviseende bilde av selskapets finansielle stilling per 31. desember 2023 og av dets resultat for regnskapsåret avsluttet per denne datoen i samsvar med regnskapslovens regler og god regnskapsskikk i Norge.

Grunnlag for konklusjonen

Vi har gjennomført revisjonen i samsvar med International Standards on Auditing (ISA-ene). Våre oppgaver og plikter i henhold til disse standardene er beskrevet nedenfor under Revisors oppgaver og plikter ved revisjonen av årsregnskapet. Vi er uavhengige av selskapet i samsvar med kravene i relevante lover og forskrifter i Norge og International Code of Ethics for Professional Accountants (inkludert internasjonale uavhengighetsstandarder) utstedt av International Ethics Standards Board for Accountants (IESBA-reglene), og vi har overholdt våre øvrige etiske forpliktelser i samsvar med disse kravene. Innhentet revisjonsbevis er etter vår vurdering tilstrekkelig og hensiktsmessig som grunnlag for vår konklusjon.

Ledelsens ansvar for årsregnskapet

Ledelsen er ansvarlig for å utarbeide årsregnskapet og for at det gir et rettviseende bilde i samsvar med regnskapslovens regler og god regnskapsskikk i Norge. Ledelsen er også ansvarlig for slik intern kontroll som den finner nødvendig for å kunne utarbeide et årsregnskap som ikke inneholder vesentlig feilinformasjon, verken som følge av misligheter eller utilsiktede feil.

Ved utarbeidelsen av årsregnskapet må ledelsen ta standpunkt til selskapets evne til fortsatt drift og opplyse om forhold av betydning for fortsatt drift. Forutsetningen om fortsatt drift skal legges til grunn for årsregnskapet så lenge det ikke er sannsynlig at virksomheten vil bli avvirket.

Revisors oppgaver og plikter ved revisjonen av årsregnskapet

Vårt mål er å oppnå betryggende sikkerhet for at årsregnskapet som helhet ikke inneholder vesentlig feilinformasjon, verken som følge av misligheter eller utilsiktede feil, og å avgi en revisjonsberetning som inneholder vår konklusjon. Betryggende sikkerhet er en høy grad av sikkerhet, men ingen garanti for at en revisjon utført i samsvar med ISA-ene, alltid vil avdekke vesentlig feilinformasjon som eksisterer. Feilinformasjon kan oppstå som følge av misligheter eller utilsiktede feil. Feilinformasjon blir vurdert som vesentlig dersom den enkeltvis eller samlet med

Hovedkontor:
Frognerstranda 2
0250 Oslo

Besøksadresse:
Frognerstranda 2
0250 Oslo

Sant Revisjon AS
Org. nr.: NO 996 123 057 MVA
Telefon: 913 19 913
E-post: post@santrevisjon.no

Medlemmer av Den norske Revisorforening




Sant = revisjon

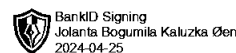
rimelighet kan forventes å påvirke økonomiske beslutninger som brukerne foretar basert på årsregnskapet.

For videre beskrivelse av revisors oppgaver og plikter vises det til <https://revisorforeningen.no/revisjonsberetninger>

Oslo, 26. april 2024
Sant Revisjon AS



Lars Angermo
statsautorisert revisor



Årsregnskap 2023

Jobselect AS

Organisasjonsnr: 919 433 604



Resultatregnskap Jobselect AS

Driftsinntekter og driftskostnader	Note	2023	2022
Salgsinntekt	1	39 639 815	53 140 157
Annen driftsinntekt		0	20 600
Sum driftsinntekter		39 639 815	53 160 757
Lønnskostnad	2	35 755 948	47 329 490
Avskrivning av driftsmidler og immaterielle eiendeler	3	84 600	109 300
Annen driftskostnad	2	3 176 648	3 897 273
Sum driftskostnader		39 017 196	51 336 063
Driftsresultat		622 619	1 824 694
Finansinntekter og finanskostnader			
Annen renteinntekt		1 865	35 050
Annen finansinntekt		2 657	0
Annen rentekostnad		191	6 249
Annen finanskostnad		4 213	0
Resultat av finansposter		118	28 801
Resultat før skattekostnad	4	622 737	1 853 495
Skattekostnad på resultat	1, 4	137 818	410 811
Resultat		484 919	1 442 684
Årsresultat	5	484 919	1 442 684
Overføringer			
Avsatt til utbytte		0	1 400 000
Avsatt til annen egenkapital		484 919	42 684
Sum overføringer		484 919	1 442 684



Balanse Jobselect AS

Eiendeler	Note	2023	2022
Anleggsmidler			
<i>Varige driftsmidler</i>			
Maskiner og anlegg	3	39 687	52 087
Driftsløsøre, inventar o.a. utstyr	3	264 775	336 975
Sum varige driftsmidler	6	304 462	389 062
<i>Finansielle anleggsmidler</i>			
Andre langsiktige fordringer		769 531	1 039 531
Sum finansielle anleggsmidler		769 531	1 039 531
Sum anleggsmidler		1 073 993	1 428 593
Omløpsmidler			
Lager av varer og annen beholdning		285 363	0
Sum varer		285 363	0
<i>Fordringer</i>			
Kundefordringer		4 599 102	6 725 227
Andre kortsiktige fordringer		208 539	144 362
Konsernfordringer		44 211	106 429
Sum fordringer	6	4 851 852	6 976 018
<i>Bankinnskudd, kontanter o.l</i>			
Bankinnskudd, kontanter o.l.	7	10 922 931	12 686 669
Sum bankinnskudd, kontanter o.l		10 922 931	12 686 669
Sum omløpsmidler		16 060 146	19 662 687
Sum eiendeler		17 134 139	21 091 280



Balanse Jobselect AS

Egenkapital og gjeld	Note	2023	2022
Egenkapital			
<i>Innskutt egenkapital</i>			
Aksjekapital	5, 8	100 000	100 000
Overkurs	5	2 924 430	2 924 430
Sum innskutt egenkapital		3 024 430	3 024 430
<i>Opptjent egenkapital</i>			
Annen egenkapital	5	4 117 782	3 632 862
Sum opptjent egenkapital		4 117 782	3 632 862
Sum egenkapital	5	7 142 212	6 657 292
Gjeld			
Utsatt skatt	4	11 664	857
Sum avsetning for forpliktelser		11 664	857
Gjeld til kredittinstitusjoner	6	0	167 074
Sum annen langsiktig gjeld		0	167 074
<i>Kortsiktig gjeld</i>			
Leverandørgjeld		327 034	386 401
Betalbar skatt	4	127 011	414 055
Skyldig offentlige avgifter		3 276 046	5 072 510
Utbytte	5	1 400 000	1 400 000
Annen kortsiktig gjeld		4 850 172	6 993 091
Sum kortsiktig gjeld	6	9 980 263	14 266 056
Sum gjeld		9 991 927	14 433 987
Sum egenkapital og gjeld		17 134 139	21 091 280

Lier, 23.04.2024
Styret i Jobselect AS

Jolanta Øen
Styreleder



Noter til regnskapet 2023

Note 1 Regnskapsprinsipper

Årsregnskapet er satt opp i samsvar med regnskapslovens bestemmelser. Det er utarbeidet etter norske regnskapsstandarder og anbefalinger til god regnskapsskikk for små foretak.

Driftsinntekter

Driftsinntekter fra levering av tjenester inntektsføres etter hvert som de er levert.

Klassifisering og vurdering av balanseposter

Anleggsmidler omfatter eiendeler bestemt til varig eie og bruk. Anleggsmidler er vurdert til anskaffelseskost. Varige driftsmidler balanseføres og avskrives over driftsmidlets økonomiske levetid. Varige driftsmidler nedskrives til gjenvinnbart beløp ved verdifall som forventes ikke å være forbigående. Gjenvinnbart beløp er det høyeste av netto salgsverdi og verdi i bruk. Verdi i bruk er nåverdi av fremtidige kontantstrømmer knyttet til eiendelen. Nedskrivninger reverseres når grunnlaget for nedskrivning ikke lenger er til stede.

Omløpsmidler og kortsiktig gjeld omfatter normalt poster som forfaller til betaling innen ett år etter balansedagen, samt poster som knytter seg til varekretsløpet. Omløpsmidler vurderes til laveste verdi av anskaffelseskost og antatt virkelig verdi.

Fordringer

Kundefordringer og andre fordringer oppføres til pålydende etter fradrag for avsetning til forventet tap. Avsetning til tap gjøres på grunnlag av en individuell vurdering for de enkelte fordringene.

Skatt

Skattekostnaden i resultatregnskapet omfatter både periodens betalbare skatt og endring i utsatt skatt. Utsatt skatt er beregnet med 22% på grunnlag av de midlertidige forskjeller som eksisterer mellom regnskapsmessige og skattemessige verdier, samt ligningsmessig underskudd til fremføring ved utgangen av regnskapsåret. Skatteøkende og skattereduserende midlertidige forskjeller som reverserer eller kan reversere i samme periode er utlignet og nettoført.



Noter til regnskapet 2023

Note 2 Lønnskostnader, antall ansatte, godtgjørelser, lån til ansatte m.m.

Lønnskostnader	2023	2022
Lønninger	30 636 056	40 891 081
Arbeidsgiveravgift	4 416 531	5 865 546
Pensjonskostnader	613 676	577 537
Andre ytelser	89 686	-4 674
Sum	35 755 948	47 329 490

Gjennomsnittlig antall årsverk	62	105
--------------------------------	----	-----

Det er ikke utbetalt godtgjørelse til ledende personer. Det er betalt 2 100 000 (ekskl.mva) til morselskapet Jobselect Holding AS for kjøp av ledelses tjenester i 2023.

OTP

Selskapet er pliktig til å ha tjenstepensjonsordning etter lov om obligatorisk tjenstepensjon. Selskapets pensjonsordninger tilfredsstiller kravene i denne lov.

Revisor

Kostnadsført honorar til revisor for 2023 utgjør kr 82 100,- ekskl.mva.

Revisjon	82 100
Bistand	0
Sum	82 100

Note 3 Anleggsmidler

	Maskiner og anlegg	Driftsløsøre, inventar ol.	Sum
Anskaffelseskost pr. 01.01.23	308 336	946 883	1 255 219
= Anskaffelseskost 31.12.23	308 336	946 883	1 255 219
Akkumulerte avskrivninger 31.12.23	282 699	629 611	912 310
+ Akkumulerte nedskrivninger 31.12.23		38 445	38 445
= Av- og nedskrivninger pr. 31.12.23	282 699	668 056	950 755
= Bokført verdi 31.12.23	25 637	278 826	304 463
Årets ordinære avskrivninger	6 400	78 200	84 600
Økonomisk levetid	5 år	3 år	
Avskrivningsplan	saldo 20%	saldo 20-30%	



Noter til regnskapet 2023

Note 4 Skatt

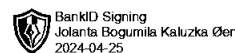
Årets skattekostnad	2023	2022
Resultatført skatt på ordinært resultat:		
Betalbar skatt	127 011	414 055
Endring i utsatt skatt	10 807	-3 244
Skattekostnad ordinært resultat	137 818	410 811
Skattepliktig inntekt:		
Resultat før skatt	622 737	1 853 495
Permanente forskjeller	3 712	13 826
Endring i midlertidige forskjeller	-49 125	14 745
Skattepliktig inntekt	577 324	1 882 066
Betalbar skatt i balansen:		
Betalbar skatt på årets resultat	127 011	414 055
Sum betalbar skatt i balansen	127 011	414 055

Skatteeffekten av midlertidige forskjeller som har gitt opphav til utsatt skatt og utsatte skattefordeler, spesifisert på typer av midlertidige forskjeller

	2023	2022	Endring
Varige driftsmidler	53 020	53 895	875
Fordringer	0	-50 000	-50 000
Sum	53 020	3 895	-49 125
Grunnlag for utsatt skatt	53 020	3 895	-49 125
Utsatt skatt (22 %)	11 664	857	-10 807

Note 5 Egenkapital

	Aksjekapital	Overkurs	Annen innskutt EK	Annen egenkapital	Sum egenkapital
Pr 01.01.2023	100 000	2 924 430	0	3 632 862	6 657 292
Foreslått utbytte				0	0
Årets resultat				484 919	484 919
Pr 31.12.2023	100 000	2 924 430	0	4 117 782	7 142 212



Noter til regnskapet 2023

Note 6 Fordringer, gjeld, pantstillelser og garantier m.v.

	2023	2022
Fordringer som forfaller senere enn ett år	769 531	1 004 531
Gjeld som forfaller til betaling senere enn fem år	0	0
Gjeld som er sikret ved pant o.l.:		
Gjeld til kredittinstitusjoner	0	158 466
Sum	0	158 466

Note 7 Bankinnskudd

	2023	2022
Bundne skattetrekkmidler	880 714	1 329 072
Skyldig forskuddstrekk pr. 31.12	-873 119	-1 339 881

Note 8 Antall aksjer, aksjeeiere m.v

Aksjekapital	Antall	Pålydende	Balanseført
Ordinære aksjer	100 000	1	100 000
Aksjekapitalen eies av følgende aksjonærer:			
Aksjonærer:		Antall aksjer	Eierandel i prosent
Jobselect Holding AS		100 000	100
Sum		100 000	100

Selskapet har en aksjeklasse og alle aksjer har lik stemmerett.

Jolanta Øen er styrets leder og indirekte eier gjennom Jobselect Holding AS.