



ÅRSREGNSKAPET FOR REGNSKAPSÅRET 2020 - GENERELL INFORMASJON

Enheten

Organisasjonsnummer: 968 233 238
Organisasjonsform: Aksjeselskap
Foretaksnavn: SVERRES SNEKKERSERVICE AS
Forretningsadresse: Korniveien 1
3157 BARKÅKER

Regnskapsår

Årsregnskapets periode: 01.01.2020 - 31.12.2020

Konsern

Morselskap i konsern: Nei

Regnskapsregler

Regler for små foretak benyttet: Ja
Benyttet ved utarbeidelsen av årsregnskapet til selskapet: Regnskapslovens alminnelige regler

Årsregnskapet fastsatt av kompetent organ

Bekreftet av representant for selskapet: REVISJONSFIRMAET ÅSVANG & CO AS

Dato for fastsettelse av årsregnskapet: 26.02.2021

Grunnlag for avgivelse

År 2020: Årsregnskapet er elektronisk innlevert
År 2019: Tall er hentet fra elektronisk innlevert årsregnskap fra 2020

Det er ikke krav til at årsregnskapet m.v. som sendes til Regnskapsregisteret er undertegnet. Kontrollen på at dette er utført ligger hos revisor/enhetens øverste organ. Sikkerheten ivaretas ved at innsender har rolle/rettighet for innsending av årsregnskapet via Altinn, og ved at det bekreftes at årsregnskapet er fastsatt av kompetent organ.



Brønnøysundregistrene

Brønnøysundregistrene Årsregnskap regnskapsåret 2020 for 968233238

Postadresse: 8910 Brønnøysund

Telefoner: Opplysningstelefonen 75 00 75 00 Telefaks 75 00 75 05

E-post: firmapost@brreg.no Internett: www.brreg.no

Organisasjonsnummer: 974 760 673



Resultatregnskap

Beløp i: NOK	Note	2020	2019
RESULTATREGNSKAP			
Inntekter			
Salgsinntekt		17 478 829	27 568 426
Annen driftsinntekt			1 136 363
Sum inntekter		17 478 829	28 704 789
Kostnader			
Varekostnad		8 909 315	18 425 172
Lønnskostnad	3	5 695 367	6 430 746
Avskrivning av driftsmidler og immaterielle eiendeler	2	185 480	196 131
Annen driftskostnad	3	1 672 071	2 093 649
Sum kostnader		16 462 234	27 145 698
Driftsresultat		1 016 596	1 559 091
Finansinntekter og finanskostnader			
Annen renteinntekt		107 989	19 486
Verdiøkning markedsbaserte omløpsmidler	7	4 305	13 486
Sum finansinntekter		112 294	32 972
Verdireduksjon markedsbaserte omløpsmidler	7		
Annen rentekostnad		88 228	222 619
Sum finanskostnader		88 228	222 619
Netto finans		24 066	-189 647
Ordinært resultat før skattekostnad		1 040 662	1 369 444
Skattekostnad på ordinært resultat	11	242 749	310 100
Ordinært resultat etter skattekostnad		797 913	1 059 344
Årsresultat	10	797 913	1 059 344
Årsresultat etter minoritetsinteresser		797 913	1 059 344
Totalresultat		797 913	1 059 344



Resultatregnskap

Beløp i: NOK	Note	2020	2019
Overføringer og disponeringer			
Utbytte		2 200 000	600 000
Avsatt til annen egenkapital			459 344
Overført fra annen egenkapital		-1 402 087	
Sum overføringer og disponeringer		797 913	1 059 344



Balanse

Beløp i: NOK	Note	2020	2019
BALANSE - EIENDELER			
Anleggsmidler			
Immaterielle eiendeler			
Utsatt skattefordel	11		
Varige driftsmidler			
Tomter, bygninger o.a. fast eiendom	2		
Maskiner og anlegg	2		
Skip og flytende installasjoner	2		
Driftsløsøre, inventar o.a. utstyr	2	910 401	1 079 022
Sum varige driftsmidler	2	910 401	1 079 022
Finansielle anleggsmidler			
Investering i datterselskap	8		
Investering i annet foretak i samme konsern	8		
Investeringer i aksjer og andeler	7, 8	2 579 126	2 574 821
Andre langsiktige fordringer	6	2 937 865	837 977
Sum finansielle anleggsmidler		5 516 991	3 412 798
Sum anleggsmidler		6 427 392	4 491 820
Omløpsmidler			
Varer			
Fordringer			
Kundefordringer	4	1 835 221	2 108 574
Andre kortsiktige fordringer		104 767	3 712 990
Sum fordringer		1 939 988	5 821 563
Investeringer			
Aksjer og andeler i foretak i samme konsern	8		
Bankinnskudd, kontanter og lignende			
Bankinnskudd, kontanter o.l.	5	2 482 971	5 439 715
Sum bankinnskudd, kontanter og lignende		2 482 971	5 439 715



Balanse

Beløp i: NOK	Note	2020	2019
Sum omløpsmidler		4 422 959	11 261 279
SUM EIENDELER		10 850 351	15 753 099
BALANSE - EGENKAPITAL OG GJELD			
Egenkapital			
Innskutt egenkapital			
Aksjekapital	9	350 000	350 000
Beholdning av egne aksjer	9		
Sum innskutt egenkapital		350 000	350 000
Opptjent egenkapital			
Annen egenkapital		6 011 302	7 413 389
Sum opptjent egenkapital		6 011 302	7 413 389
Sum egenkapital	10	6 361 302	7 763 389
Gjeld			
Langsiktig gjeld			
Utsatt skatt	11	367 303	457 359
Sum avsetninger for forpliktelser		367 303	457 359
Annen langsiktig gjeld			
Gjeld til kredittinstitusjoner	6		219 020
Øvrig langsiktig gjeld	6		
Sum annen langsiktig gjeld			219 020
Sum langsiktig gjeld		367 303	676 379
Kortsiktig gjeld			
Leverandørgjeld		1 115 184	1 119 585
Betalbar skatt	11	332 805	409 499
Skyldig offentlige avgifter		1 038 650	1 134 873
Utbytte		1 000 000	600 000
Annen kortsiktig gjeld		635 107	4 049 373
Sum kortsiktig gjeld		4 121 746	7 313 331



Balanse

Beløp i: NOK	Note	2020	2019
Sum gjeld		4 489 049	7 989 710
SUM EGENKAPITAL OG GJELD		10 850 351	15 753 099



Til generalforsamlingen i Sverres Snekkerservice AS

Uavhengig revisors beretning

Uttalelse om revisjonen av årsregnskapet

Konklusjon

Vi har revidert årsregnskapet til Sverres Snekkerservice AS som viser et overskudd på kr. 797 913. Årsregnskapet består av balanse per 31. desember 2020, resultatregnskap for regnskapsåret avsluttet per denne datoen og noter til årsregnskapet, herunder et sammendrag av viktige regnskapsprinsipper.

Etter vår mening er det medfølgende årsregnskapet avgitt i samsvar med lov og forskrifter og gir et rettviseende bilde av selskapets finansielle stilling per 31. desember 2020, og av dets resultater og kontantstrømmer for regnskapsåret avsluttet per denne datoen i samsvar med regnskapslovens regler og god regnskapsskikk i Norge.

Grunnlag for konklusjonen

Vi har gjennomført revisjonen i samsvar med lov, forskrift og god revisjonsskikk i Norge, herunder de internasjonale revisjonsstandardene (ISA-ene). Våre oppgaver og plikter i henhold til disse standardene er beskrevet i Revisors oppgaver og plikter ved revisjon av årsregnskapet. Vi er uavhengige av selskapet slik det kreves i lov og forskrift, og har overholdt våre øvrige etiske forpliktelser i samsvar med disse kravene. Etter vår oppfatning er innhentet revisjonsbevis tilstrekkelig og hensiktsmessig som grunnlag for vår konklusjon.

Styrets og daglig leders ansvar for årsregnskapet

Styret og daglig leder (ledelsen) er ansvarlig for å utarbeide årsregnskapet i samsvar med lov og forskrifter, herunder for at det gir et rettviseende bilde i samsvar med regnskapslovens regler og god regnskapsskikk i Norge. Ledelsen er også ansvarlig for slik intern kontroll som den finner nødvendig for å kunne utarbeide et årsregnskap som ikke inneholder vesentlig feilinformasjon, verken som følge av misligheter eller utilsiktede feil.

Ved utarbeidelsen av årsregnskapet må ledelsen ta standpunkt til selskapets evne til fortsatt drift og opplyse om forhold av betydning for fortsatt drift. Forutsetningen om fortsatt drift skal legges til grunn for årsregnskapet så lenge det ikke er sannsynlig at virksomheten vil bli avvirket.

Adresse
Revisjonsfirmaet Åsvang & Co AS
Munkegaten 3
Postboks 334
3101 Tønsberg

Telefon
33 30 00 80
E-post
revisjonsfirmaet@asvang.no

Foretaksnummer
987 679 026 MVA
Hjemmeside
www.aasvang.no

Medlemmer av
[Den norske Revisorforening](#)

side 1 av 2



ÅSVANG & CO
STATSAUTORISERTE
REVISORER

Revisors oppgaver og plikter ved revisjonen av årsregnskapet

Vårt mål er å oppnå betryggende sikkerhet for at årsregnskapet som helhet ikke inneholder vesentlig feilinformasjon, verken som følge av misligheter eller utilsiktede feil, og å avgi en revisjonsberetning som inneholder vår konklusjon. Betryggende sikkerhet er en høy grad av sikkerhet, men ingen garanti for at en revisjon utført i samsvar med lov, forskrift og god revisjonsskikk i Norge, herunder ISA-ene, alltid vil avdekke vesentlig feilinformasjon som eksisterer. Feilinformasjon kan oppstå som følge av misligheter eller utilsiktede feil. Feilinformasjon blir vurdert som vesentlig dersom den enkeltvis eller samlet med rimelighet kan forventes å påvirke økonomiske beslutninger som brukerne foretar basert på årsregnskapet.

Det henvises til <https://revisorforeningen.no/revisjonsberetninger> som inneholder en beskrivelse av revisors oppgaver og plikter.

Uttalelse om øvrige lovmessige krav

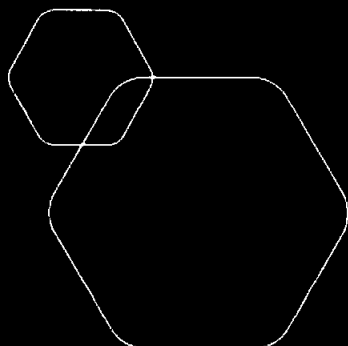
Konklusjon om registrering og dokumentasjon

Basert på vår revisjon av årsregnskapet som beskrevet ovenfor, og kontrollhandlinger vi har funnet nødvendig i henhold til internasjonal standard for attestasjonsoppdrag (ISAE) 3000 «Attestasjonsoppdrag som ikke er revisjon eller forenklet revisorkontroll av historisk finansiell informasjon», mener vi at ledelsen har oppfylt sin plikt til å sørge for ordentlig og oversiktlig registrering og dokumentasjon av selskapets regnskapsopplysninger i samsvar med lov og god bokføringsskikk i Norge.

Tønsberg, 26.02.2021
Revisjonsfirmaet Åsvang & Co. AS

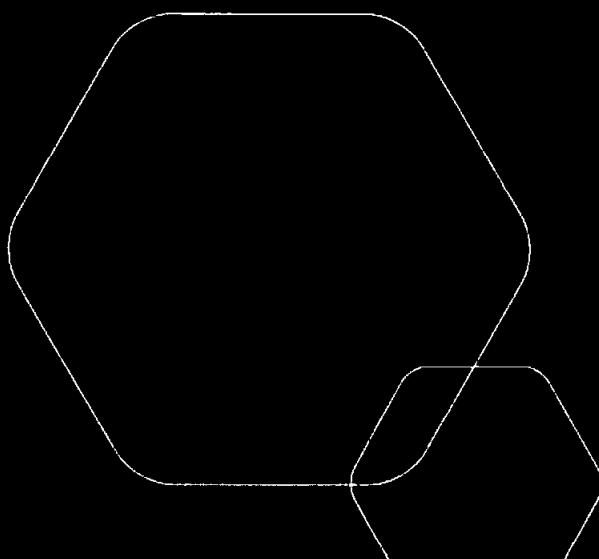
Rune Røsholdt
Statsautorisert revisor

(Dokumentet er elektronisk signert)



Årsregnskap 2020
SVERRES SNEKKERSERVICE AS

Resultatregnskap
Balanse
Noter til regnskapet



Org.nr.: 968 233 238



RESULTATREGNSKAP

SVERRER SNEKKERSERVICE AS

DRIFTSINNEKTER OG DRIFTSKOSTNADER	Note	2020	2019
Salgsinntekt		17 478 829	27 568 426
Annen driftsinntekt		0	1 136 363
Sum driftsinntekter		17 478 829	28 704 789
Varekostnad		8 909 315	18 425 172
Lønnskostnad	3	5 695 367	6 430 746
Avskrivning av driftsmidler og immaterielle eiendeler	2	185 480	196 131
Annen driftskostnad	3	1 672 071	2 093 649
Sum driftskostnader		16 462 234	27 145 698
Driftsresultat		1 016 596	1 559 091
FINANSINNEKTER OG FINANSKOSTNADER			
Annen renteinntekt		107 989	19 486
Verdiøkning markedsbaserte omløpsmidler	7	4 305	13 486
Annen rentekostnad		88 228	222 619
Resultat av finansposter		24 066	-189 647
Ordinært resultat før skattekostnad		1 040 662	1 369 444
Skattekostnad på ordinært resultat	11	242 749	310 100
Ordinært resultat		797 913	1 059 344
Årsresultat	10	797 913	1 059 344
OVERFØRINGER			
Avsatt til utbytte		1 000 000	600 000
Tilleggsutbytte		1 200 000	0
Avsatt til annen egenkapital		0	459 344
Overført fra annen egenkapital		1 402 087	0
Sum overføringer		797 913	1 059 344



BALANSE

SVERRES SNEKKERSERVICE AS

EIENDELER	Note	2020	2019
ANLEGGSMIDLER			
VARIGE DRIFTSMIDLER			
Driftsløsøre, inventar o.a. utstyr	2	910 401	1 079 022
Sum varige driftsmidler	2	910 401	1 079 022
FINANSIELLE ANLEGGSMIDLER			
Investeringer i aksjer og andeler	7, 8	2 579 126	2 574 821
Andre langsiktige fordringer	6	2 937 865	837 977
Sum finansielle anleggsmidler		5 516 991	3 412 798
Sum anleggsmidler		6 427 392	4 491 820
OMLØPSMIDLER			
FORDRINGER			
Kundefordringer	4	1 835 221	2 108 574
Andre kortsiktige fordringer		104 767	3 712 990
Sum fordringer		1 939 988	5 821 563
Bankinnskudd, kontanter o.l.	5	2 482 971	5 439 715
Sum omløpsmidler		4 422 959	11 261 279
Sum eiendeler		10 850 351	15 753 099




BALANSE

SVERRES SNEKKERSERVICE AS


EGENKAPITAL OG GJELD	Note	2020	2019
EGENKAPITAL			
INNSKUTT EGENKAPITAL			
Aksjekapital	9	350 000	350 000
Sum innskutt egenkapital		350 000	350 000
OPPTJENT EGENKAPITAL			
Annen egenkapital		6 011 302	7 413 389
Sum opptjent egenkapital		6 011 302	7 413 389
Sum egenkapital	10	6 361 302	7 763 389
GJELD			
AVSETNING FOR FORPLIKTELSER			
Utsatt skatt	11	367 303	457 359
ANNEN LANGSIKTIG GJELD			
Gjeld til kredittinstitusjoner	6	0	219 020
Sum annen langsiktig gjeld		0	219 020
KORTSIKTIG GJELD			
Leverandørgjeld		1 115 184	1 119 585
Betalbar skatt	11	332 805	409 499
Skyldig offentlige avgifter		1 038 650	1 134 873
Utbytte		1 000 000	600 000
Annen kortsiktig gjeld		635 107	4 049 373
Sum kortsiktig gjeld		4 121 746	7 313 331
Sum gjeld		4 489 049	7 989 710
Sum egenkapital og gjeld		10 850 351	15 753 099

Barkåker, 26.02.2021

Styret i SVERRES SNEKKERSERVICE AS


Kristian Bekkevold
Styreleder/daglig leder


Riksfjord Olaf
Nestleder


Bekkevold Josef
Styremedlem



NOTER TIL ÅRSREGNSKAP

Note 1 Regnskapsprinsipper

Årsregnskapet er satt opp i samsvar med regnskapsloven og god regnskapsskikk for små foretak. Følgende regnskapsprinsipper er anvendt:

DRIFTSINNTEKTER

Inntektsføring ved salg av varer er skjedd på leveringstidspunktet. Anleggskontrakter bokføres jfr. NRS 2 løpende avregning. Tjenester er inntektsført etter hvert som de leveres.

OMLØPSMIDLER/KORTSIKTIG GJELD

Omløpsmidler og kortsiktig gjeld omfatter normalt poster som forfaller til betaling innen ett år etter balansedagen, samt poster som knytter seg til varekretsløpet. Omløpsmidler er vurdert til laveste verdi av anskaffelseskost og antatt virkelig verdi.

ANLEGGSMIDLER/LANGSIKTIG GJELD

Anleggsmidler omfatter eiendeler bestemt til varig eie og bruk. Anleggsmidler er vurdert til anskaffelseskost. Varige driftsmidler balanseføres og avskrives over driftsmidlets økonomiske levetid. Varige driftsmidler nedskrives til virkelig verdi ved verdifall som forventes ikke å være forbigående. Nedskrivningen reverseres når grunnlaget for nedskrivningen ikke lenger er til stede. Langsiktig gjeld balanseføres til nominelt beløp på etableringstidspunktet.

FORDRINGER

Kundefordringer og andre fordringer er oppført til pålydende etter fradrag for avsetning til forventet tap. Avsetning til tap er gjort på grunnlag av en individuell vurdering av de enkelte fordringene.

SKATT

Skattekostnaden i resultatregnskapet omfatter både periodens betalbare skatt, refunderbare skatt og endring i utsatt skatt. Utsatt skatt er beregnet med 22% på grunnlag av de midlertidige forskjeller som eksisterer mellom regnskapsmessige og skattemessige verdier, samt ligningsmessig underskudd til fremføring ved utgangen av regnskapsåret. Skatteøkende og skattereduserende midlertidige forskjeller som reverserer eller kan reversere i samme periode er utlignet og nettoført.

TJENESTEPENSJON

Selskapet er pliktig til å ha tjenstepensjonsordning etter lov om obligatorisk tjenstepensjon. Ordningen er sikret gjennom forsikringsavtale og oppfylder kravene etter denne lov. Pensjonsmidlene og pensjonsforpliktelsen er ikke innarbeidet i regnskapet. Årets premie er kostnadsført i resultatregnskapet.

ENDRING AV REGNSKAPSPRINSIPP

Det har ikke vært noen endring i regnskapsprinsipp.



NOTER TIL ÅRSREGNSKAP

Note 2 Anleggsmidler

	Maskiner og transport	Driftsløsøre, inventar ol.	Sum
Anskaffelseskost pr. 01.01.20	1 780 059	391 881	2 171 940
+ Tilgang kjøpte driftsmidler		16 859	16 859
= Anskaffelseskost 31.12.20	1 780 059	408 740	2 188 799
Akkumulerte avskrivninger 31.12.20	895 293	383 105	1 278 398
= Bokført verdi 31.12.20	884 766	25 635	910 401
Årets ordinære avskrivninger	180 180	5 300	185 480
Økonomisk levetid	5-10 år	3-5 år	

Note 3 Lønnskostnader og ytelser, godtgjørelser til daglig leder, styret og revisor

Lønnskostnader	2020	2019
Lønninger	5 074 118	5 593 751
Arbeidsgiveravgift	685 138	819 025
Pensjonskostnader	129 984	175 537
Andre ytelser	-193 873	-157 568
Sum	5 695 367	6 430 746

Selskapet har i 2020 sysselsatt 9 årsverk.

PENSJONSFORPLIKTELSE

Selskapet er pliktig til å ha tjenestepensjonsordning etter lov om obligatorisk tjenestepensjon. Selskapets pensjonsordninger tilfredsstiller kravene i denne lov.

Ytelser til ledende personer	Daglig leder	Styret
Lønn	1 094 580	0
Annen godtgjørelse	237 082	0
Sum	1 331 662	0

REVISOR

Kostnadsført revisjonshonorar for 2020 utgjør kr 41 610. I tillegg kommer honorar for andre tjenester med kr 12 800.



NOTER TIL ÅRSREGNSKAP

Note 4 Kundefordringer

Kundefordringer:	2020	2019
Kundefordringer	1 835 221	1 958 450
Påløpt inntekt	0	150 124
Avsetning til tap	0	0
Sum	1 835 221	2 108 574

Note 5 Bankinnskudd

Innestående midler på skattetrekkkonto (bundne midler) er på kr. 281 812.

Note 6 Fordringer og gjeld/pantstillelser og garantier

	2020	2019
Fordringer med forfall senere enn ett år		
Andre langsiktige fordringer	2 937 865	837 977
Sum	2 937 865	837 977
Langsiktig gjeld med forfall senere enn 5 år		
Sum	0	0

Garantiansvar:

Det er stillet bankgaranti for de største prosjektene. Garantien varer i hele garantiperioden på 5 år.

Det er i tillegg avsatt kr 100 000 til garanti på andre mindre prosjekter.

Note 7 Aksjer og andeler

Selskapsnavn	Anskaffelsestidspunkt	Kostpris	Bokført pr. 31/12	Markedsverdi 31/12
Diverse fondsandeler	2010/2011	10 000	27 791	27 791

Note 8 Datterselskap, TS og FKV

	Kontor-kommune	Eier-andel	Stemme-andel	Anskaffelses kost	Balanseført verdi	Egenkapital	Resultat
DS/FKV/TS							
Barkåket T1 AS		37,1%	37,1%	2 551 335	2 551 335	4 016 769	300 741
Sum				2 551 335	2 551 335	4 016 769	300 741



NOTER TIL ÅRSREGNSKAP

Note 9 Aksjonærer

Aksjekapitalen i SVERRES SNEKKERSERVICE AS pr. 31.12 består av:

	Antall	Pålydende	Bokført
Ordinære aksjer	350	1 000,0	350 000
Sum	350		350 000

Eierstruktur

Aksjonærer i % pr. 31.12:

	Ordinære	Eierandel	Stemmeandel
Kristian Bekkevold	203	58,0	58,0
Riksfjord Olaf	84	24,0	24,0
Bekkevold Josef	63	18,0	18,0
Totalt antall aksjer	350	100,0	100,0

Aksjer og opsjoner eiet av medlemmer i styret og daglig leder:

Navn	Verv	Ordinære
Riksfjord Olaf	Nestleder	84
Bekkevold Josef	Styremedlem	63
Kristian Bekkevold	Styreleder/daglig leder	203
Totalt antall aksjer		350

Note 10 Egenkapital

	Aksjekapital	Overkurs	Annen egenkapital	Sum egenkapital
Pr. 31.12.2019	350 000	0	7 413 389	7 763 389
Pr. 01.01.2020	350 000	0	7 413 389	7 763 389
Årets resultat			797 913	797 913
Tilleggsutbytte			-1 200 000	-1 200 000
Avsatt utbytte			-1 000 000	-1 000 000
Pr. 31.12.2020	350 000	0	6 011 302	6 361 302



NOTER TIL ÅRSREGNSKAP

Note 11 Skatt

Årets skattekostnad	2020	2019
Resultatført skatt på ordinært resultat:		
Betalbar skatt	332 805	409 499
Endring i utsatt skatt	-90 056	-99 399
Skattekostnad ordinært resultat	242 749	310 100
Skattepliktig inntekt:		
Ordinært resultat før skatt	1 040 662	1 369 444
Permanente forskjeller	62 742	40 104
Endring i midlertidige forskjeller	409 344	1 325 277
Anvendelse av fremførbart underskudd	0	-873 465
Skattepliktig inntekt	1 512 748	1 861 360
Betalbar skatt i balansen:		
Betalbar skatt på årets resultat	332 805	409 499
Sum betalbar skatt i balansen	332 805	409 499
Beregning av effektiv skattesats		
Resultat før skatt	1 040 662	1 369 444
Beregnet skatt av resultat før skatt	228 946	301 278
Skatteeffekt av permanente forskjeller	13 803	8 823
Sum	242 749	310 101
Effektiv skattesats	23,3 %	22,6 %

Skatteeffekten av midlertidige forskjeller som har gitt opphav til utsatt skatt og utsatte skattefordeler, spesifisert på typer av midlertidige forskjeller

	2020	2019	Endring
Varige driftsmidler	477 444	563 656	86 211
Tilvirkningskontrakter	382 672	578 443	195 771
Gevinst – og tapskonto	909 444	1 136 806	227 362
Avsetninger mv	-100 000	-200 000	-100 000
Sum	1 669 560	2 078 904	409 344
Grunnlag for utsatt skatt	1 669 560	2 078 904	409 344
Utsatt skatt (22 %)	367 303	457 359	90 056