



ÅRSREGNSKAPET FOR REGNSKAPSÅRET 2023 - GENERELL INFORMASJON

Enheten

Organisasjonsnummer: 931 464 337
Organisasjonsform: Aksjeselskap
Foretaksnavn: F & H GROUP AS
Forretningsadresse: Drammensveien 147B
0277 OSLO

Regnskapsår

Årsregnskapets periode: 01.01.2023 - 31.12.2023

Konsern

Morselskap i konsern: Nei

Regnskapsregler

Regler for små foretak benyttet: Nei
Benyttet ved utarbeidelsen av årsregnskapet til selskapet: Regnskapslovens alminnelige regler

Årsregnskapet fastsatt av kompetent organ

Bekreftet av representant for selskapet: Kristian Schjøtz-Christiansen
Dato for fastsettelse av årsregnskapet: 18.06.2024

Grunnlag for avgivelse

År 2023: Årsregnskapet er elektronisk innlevert
År 2022: Tall er hentet fra elektronisk innlevert årsregnskap fra 2023

Det er ikke krav til at årsregnskapet m.v. som sendes til Regnskapsregisteret er undertegnet. Kontrollen på at dette er utført ligger hos revisor/enhetens øverste organ. Sikkerheten ivaretas ved at innsender har rolle/rettighet for innsending av årsregnskapet via Altinn, og ved at det bekreftes at årsregnskapet er fastsatt av kompetent organ.

Brønnøysundregistrene, 02.07.2025



Resultatregnskap

Beløp i: NOK	Note	2023	2022
RESULTATREGNSKAP			
Inntekter			
Salgsinntekt	2	417 700 217	261 540 202
Sum inntekter		417 700 217	261 540 202
Kostnader			
Varekostnad	2	370 782 972	218 148 772
Lønnskostnad	3, 4	16 523 065	15 779 314
Avskrivning av driftsmidler og immaterielle eiendeler	5	605 553	1 048 542
Annen driftskostnad	2, 4	23 756 710	21 435 050
Sum kostnader		411 668 299	256 411 679
Driftsresultat		6 031 918	5 128 523
Finansinntekter og finanskostnader			
Renteinntekt fra foretak i samme konsern	6	4 695	49 709
Annen renteinntekt		773 122	195 158
Annen finansinntekt		7 327 160	4 812 270
Sum finansinntekter		8 104 978	5 057 137
Rentekostnad til foretak i samme konsern	6		
Annen rentekostnad		217 041	22 840
Annen finanskostnad		15 293 512	2 222 529
Sum finanskostnader		15 510 553	2 245 369
Netto finans		-7 405 575	2 811 768
Ordinært resultat før skattekostnad		-1 373 657	7 940 291
Skattekostnad på resultat	7	-234 636	1 755 380
Ordinært resultat etter skattekostnad		-1 139 021	6 184 911
Årsresultat		-1 139 021	6 184 911
Årsresultat etter minoritetsinteresser		-1 139 021	6 184 911
Totalresultat		-1 139 021	6 184 911



Resultatregnskap

Beløp i: NOK	Note	2023	2022
Overføringer og disponeringer			
Avsatt til annen egenkapital		-1 139 021	6 184 911
Sum overføringer og disponeringer	8	-1 139 021	6 184 911



Balanse

Beløp i: NOK	Note	2023	2022
BALANSE - EIENDELER			
Anleggsmidler			
Immaterielle eiendeler			
Utsatt skattefordel	7	361 238	126 602
Goodwill	5		
Sum immaterielle eiendeler		361 238	126 602
Varige driftsmidler			
Driftsløsøre, inventar o.a. utstyr		1 448 220	2 004 019
Sum varige driftsmidler	5	1 448 220	2 004 019
Finansielle anleggsmidler			
Lån til foretak i samme konsern	6		
Sum anleggsmidler		1 809 458	2 130 621
Omløpsmidler			
Varer			
Lager av varer og annen beholdning	9	3 426 048	2 888 799
Sum varer		3 426 048	2 888 799
Fordringer			
Kundefordringer		141 014 504	51 847 057
Kundefordringer på selskap i samme konsern	6		18 171 995
Andre kortsiktige fordringer		1 073 654	65 826
Konsernfordringer	6		19 797 313
Sum fordringer		142 088 158	89 882 191
Bankinnskudd, kontanter og lignende			
Bankinnskudd, kontanter o.l.	10	14 256 406	1 129 436
Sum bankinnskudd, kontanter og lignende		14 256 406	1 129 436
Sum omløpsmidler		159 770 611	93 900 426
SUM EIENDELER		161 580 070	96 031 047



Balanse

Beløp i: NOK	Note	2023	2022
BALANSE - EGENKAPITAL OG GJELD			
Egenkapital			
Innskutt egenkapital			
Aksjekapital	11	510 000	510 000
Overkurs		1 662 263	1 662 263
Annen innskutt egenkapital		4 412 251	4 412 251
Sum innskutt egenkapital	8	6 584 514	6 584 514
Opptjent egenkapital			
Annen egenkapital		18 737 754	19 876 776
Sum opptjent egenkapital	8	18 737 754	19 876 776
Sum egenkapital		25 322 268	26 461 290
Gjeld			
Langsiktig gjeld			
Utsatt skatt	7		
Annen langsiktig gjeld			
Langsiktig konserngjeld	6		
Sum langsiktig gjeld		0	0
Kortsiktig gjeld			
Gjeld til kredittinstitusjoner		8 211 877	4 148 800
Leverandørgjeld	6	85 583 440	47 934 037
Betalbar skatt	7		
Skyldig offentlige avgifter		30 065 713	11 104 224
Kortsiktig konserngjeld	6	5 361 937	
Annen kortsiktig gjeld		7 034 833	6 382 695
Sum kortsiktig gjeld		136 257 801	69 569 757
Sum gjeld		136 257 801	69 569 757
SUM EGENKAPITAL OG GJELD		161 580 070	96 031 047



Brønnøysundregistrene

ÅRSREGNSKAP FOR REGNSKAPSÅRET 2023 - GENERELL INFORMASJON

Journalnummer: 2024 608387

Enheten

Organisasjonsnummer: 931 464 337
Organisasjonsform: Aksjeselskap
Foretaksnavn: F & H GROUP AS
Forretningsadresse: Drammensveien 147B
0277 OSLO

Regnskapsår

Årsregnskapets periode: 01.01.2023 - 31.12.2023

Konsern

Morselskap i konsern: Nei

Regnskapsregler

Regler for små foretak benyttet: Nei
Benyttet ved utarbeidelsen av
årsregnskapet til selskapet: Regnskapslovens alminnelige regler

Årsregnskapet fastsatt av kompetent organ

Bekreftet av representant for selskapet: Kristian Schjøtz-Christiansen
Dato for fastsettelse av årsregnskapet: 18.06.2024

Grunnlag for avgivelse

År 2023: Årsregnskap er elektronisk innlevert.
År 2022: Tall er hentet fra elektronisk innlevert årsregnskap fra 2023.

Det er ikke krav til at årsregnskapet m.v. som sendes til Regnskapsregisteret er undertegnet. Kontrollen på at dette er utført ligger hos revisor/enhetens øverste organ. Sikkerheten ivaretas ved at innsender har rolle/rettighet for innsending av årsregnskapet via Altinn, og ved at det bekreftes at årsregnskapet er fastsatt av kompetent organ.

Brønnøysundregistrene, 10.07.2024



Organisasjonsnr: 931 464 337
F & H GROUP AS

RESULTATREGNSKAP

Beløp i: NOK	Note	2023	2022
RESULTATREGNSKAP			
Inntekter			
Salgsinntekt	2	417 700 217	261 540 202
Sum inntekter		417 700 217	261 540 202
Kostnader			
Varekostnad	2	370 782 972	218 148 772
Lønnskostnad	3, 4	16 523 065	15 779 314
Avskrivning av driftsmidler og immaterielle eiendeler	5	605 553	1 048 542
Annen driftskostnad	2, 4	23 756 710	21 435 050
Sum kostnader		411 668 299	256 411 679
Driftsresultat		6 031 918	5 128 523
Finansinntekter og finanskostnader			
Renteinntekt fra foretak i samme konsern	6	4 695	49 709
Annen renteinntekt		773 122	195 158
Annen finansinntekt		7 327 160	4 812 270
Sum finansinntekter		8 104 978	5 057 137
Rentekostnad til foretak i samme konsern	6		
Annen rentekostnad		217 041	22 840
Annen finanskostnad		15 293 512	2 222 529
Sum finanskostnader		15 510 553	2 245 369
Netto finans		-7 405 575	2 811 768
Ordinært resultat før skattekostnad		-1 373 657	7 940 291
Skattekostnad på resultat	7	-234 636	1 755 380
Ordinært resultat etter skattekostnad		-1 139 021	6 184 911
Årsresultat		-1 139 021	6 184 911
Årsresultat etter minoritetsinteresser		-1 139 021	6 184 911
Totalresultat		-1 139 021	6 184 911
Overføringer og disponeringer			
Avsatt til annen egenkapital		-1 139 021	6 184 911



Sum overføringer og disponeringer	8	-1 139 021	6 184 911
--------------------------------------	---	------------	-----------



Organisasjonsnr: 931 464 337
F & H GROUP AS

BALANSE

Beløp i: NOK	Note	2023	2022
BALANSE - EIENDELER			
Anleggsmidler			
Immaterielle eiendeler			
Utsatt skattefordel	7	361 238	126 602
Goodwill	5		
Sum immaterielle eiendeler		361 238	126 602
Varige driftsmidler			
Driftsløsøre, inventar o. a. utstyr			
Sum varige driftsmidler	5	1 448 220	2 004 019
Finansielle anleggsmidler			
Lån til foretak i samme konsern			
	6		
Sum anleggsmidler		1 809 458	2 130 621
Omløpsmidler			
Varer			
Lager av varer og annen beholdning			
	9	3 426 048	2 888 799
Sum varer		3 426 048	2 888 799
Fordringer			
Kundefordringer			
		141 014 504	51 847 057
Kundefordringer på selskap i samme konsern			
	6		18 171 995
Andre kortsiktige fordringer			
		1 073 654	65 826
Konsernfordringer			
	6		19 797 313
Sum fordringer		142 088 158	89 882 191
Bankinnskudd, kontanter og lignende			
Bankinnskudd, kontanter o. l.			
	10	14 256 406	1 129 436
Sum bankinnskudd, kontanter og lignende		14 256 406	1 129 436
Sum omløpsmidler		159 770 611	93 900 426
SUM EIENDELER		161 580 070	96 031 047

BALANSE - EGENKAPITAL OG GJELD

Egenkapital



Innskutt egenkapital			
Aksjekapital	11	510 000	510 000
Overkurs		1 662 263	1 662 263
Annen innskutt egenkapital		4 412 251	4 412 251
Sum innskutt egenkapital	8	6 584 514	6 584 514
Opptjent egenkapital			
Annen egenkapital		18 737 754	19 876 776
Sum opptjent egenkapital	8	18 737 754	19 876 776
Sum egenkapital		25 322 268	26 461 290
Gjeld			
Langsiktig gjeld			
Utsatt skatt	7		
Annen langsiktig gjeld			
Langsiktig konserngjeld	6		
Sum langsiktig gjeld		0	0
Kortsiktig gjeld			
Gjeld til			
kredittinstitusjoner		8 211 877	4 148 800
Leverandørgjeld	6	85 583 440	47 934 037
Betalbar skatt	7		
Skyldig offentlige avgifter		30 065 713	11 104 224
Kortsiktig konserngjeld	6	5 361 937	
Annen kortsiktig gjeld		7 034 833	6 382 695
Sum kortsiktig gjeld		136 257 801	69 569 757
Sum gjeld		136 257 801	69 569 757
SUM EGENKAPITAL OG GJELD		161 580 070	96 031 047



Organisasjonsnr: 931 464 337
F & H GROUP AS

NOTEOPPLYSNINGER - SELSKAP - alle poster oppgitt i hele tall

Note

1

Antall årsverk i regnskapsåret
18.00

Sum Beløp

Balanseført verdi 31.12. Varige driftsmidler Immaterielle eiend.

Konsernregnskap

Morselskapet sitt navn

Forretningskontor for morselskapet

Begrunnelse for at datterselskap er utelatt fra konsolideringen

Samlet beløp - tilknyttet selskap Årets Fjorårets

Samlet beløp - foretak i samme konsern Årets Fjorårets

Samlet beløp - foretak i samme konsern Årets Fjorårets

Samlet beløp - felles kontrollert virksomhet Årets Fjorårets

Pantstillelse Beløp

Beholdning av egne aksjer Antall Pålydende Andel av aksjek.



Årsregnskap 2023 F & H Group AS

Resultatregnskap
Balanse
Kontantstrøm
Noter til regnskapet

Org.nr.: 931 464 337



Resultatregnskap

F & H Group AS

Driftsinntekter og driftskostnader	Note	2023	2022
Salgsinntekt	2	417 700 217	261 540 202
Sum driftsinntekter		417 700 217	261 540 202
Varekostnad	2	370 782 972	218 148 772
Lønnskostnad	3, 4	16 523 065	15 779 314
Avskrivning av driftsmidler og immaterielle eiendeler	5	605 553	1 048 542
Annen driftskostnad	2, 4	23 756 710	21 435 050
Sum driftskostnader		411 668 299	256 411 679
Driftsresultat		6 031 918	5 128 523
Finansinntekter og finanskostnader			
Renteinntekt fra foretak i samme konsern	6	4 695	49 709
Annen renteinntekt		773 122	195 158
Annen finansinntekt		7 327 160	4 812 270
Annen rentekostnad		217 041	22 840
Annen finanskostnad		15 293 512	2 222 529
Resultat av finansposter		-7 405 575	2 811 768
Resultat før skattekostnad		-1 373 657	7 940 291
Skattekostnad på resultat	7	-234 636	1 755 380
Årsresultat		-1 139 021	6 184 911
Overføringer			
Avsatt til annen egenkapital		-1 139 021	6 184 911
Sum overføringer	8	-1 139 021	6 184 911



Balanse F & H Group AS

Eiendeler	Note	2023	2022
Anleggsmidler			
<i>Immaterielle eiendeler</i>			
Utsatt skattefordel	7	361 238	126 602
Sum immaterielle eiendeler		361 238	126 602
<i>Varige driftsmidler</i>			
Driftsløsøre, inventar o.a. utstyr		1 448 220	2 004 019
Sum varige driftsmidler	5	1 448 220	2 004 019
Sum anleggsmidler		1 809 458	2 130 621
Omløpsmidler			
<i>Varer</i>			
Lager av varer og annen beholdning	9	3 426 048	2 888 799
Sum varer		3 426 048	2 888 799
<i>Fordringer</i>			
Kundefordringer		141 014 504	51 847 057
Kundefordringer på selskap i samme konsern	6	0	18 171 995
Andre kortsiktige fordringer		1 073 654	65 826
Konsernfordringer	6	0	19 797 313
Sum fordringer		142 088 158	89 882 191
<i>Bankinnskudd, kontanter o.l</i>			
Bankinnskudd, kontanter o.l.	10	14 256 406	1 129 436
Sum bankinnskudd, kontanter o.l		14 256 406	1 129 436
Sum omløpsmidler		159 770 611	93 900 426
Sum eiendeler		161 580 070	96 031 047




Balanse


F & H Group AS

Egenkapital og gjeld	Note	2023	2022
Egenkapital			
<i>Innskutt egenkapital</i>			
Aksjekapital	11	510 000	510 000
Overkurs		1 662 263	1 662 263
Annen innskutt egenkapital		4 412 251	4 412 251
Sum innskutt egenkapital	8	6 584 514	6 584 514
<i>Opptjent egenkapital</i>			
Annen egenkapital		18 737 754	19 876 776
Sum opptjent egenkapital	8	18 737 754	19 876 776
Sum egenkapital		25 322 268	26 461 290
Gjeld			
<i>Kortsiktig gjeld</i>			
Gjeld til kredittinstitusjoner		8 211 877	4 148 800
Leverandørgjeld		61 819 281	10 778 961
Leverandørgjeld til selskap i samme konsern	6	23 764 160	37 155 076
Skyldig offentlige avgifter		30 065 713	11 104 224
Kortsiktig konserngjeld	6	5 361 937	0
Annen kortsiktig gjeld		7 034 833	6 382 695
Sum kortsiktig gjeld		136 257 801	69 569 757
Sum gjeld		136 257 801	69 569 757
Sum egenkapital og gjeld		161 580 070	96 031 047


Oslo,
Styret i F & H Group AS




Knud Lomborg
styreleder



Morten Hansen
styremedlem



Håre Heini Dehn
styremedlem



Geir Spiten
daglig leder



Indirekte kontantstrøm

F & H Group AS

	Note	2023	2022
Kontantstrømmer fra operasjonelle aktiviteter			
Resultat før skattekostnad	7	-1 373 657	7 940 291
Periodens betalte skatt		-905 430	0
Tap/gevinst ved salg av anleggsmidler		0	22 260
Ordinære avskrivninger		605 553	1 048 542
Endring i varelager		-537 249	-197 407
Endring i kundefordringer		-70 995 452	11 446 125
Endring i leverandørgjeld		37 649 403	3 045 881
Endring i andre tidsavgrensningsposter		42 859 619	-25 937 809
Netto kontantstrøm fra operasjonelle aktiviteter		9 113 647	-2 632 117
Kontantstrømmer fra investeringsaktiviteter			
Utbetalinger ved kjøp av varige driftsmidler		49 754	170 757
Netto kontantstrøm fra investeringsaktiviteter		-49 754	-170 757
Kontantstrømmer fra finansieringsaktiviteter			
Netto endring i kassekreditt		4 063 077	2 516 990
Netto kontantstrøm fra finansieringsaktiviteter		4 063 077	2 516 990
Netto endring i kontanter og kontantekvivalenter		13 126 970	-285 884
Beh. av kont. og kontantekvivalenter ved per. begynnelse		1 129 436	1 415 320
Beh. av kont. og kontantekvivalenter ved per. slutt		14 256 405	1 129 436



Noter til regnskapet 2023

Regnskapsprinsipper

Årsregnskapet er satt opp i samsvar med regnskapsloven og god regnskapsskikk for øvrige foretak. Forutsetningen om fortsatt drift er lagt til grunn ved utarbeidelsen av årsregnskapet.

Bruk av estimater

Utarbeidelse av regnskap i samsvar med regnskapsloven krever bruk av estimater. Videre krever anvendelse av selskapets regnskapsprinsipper at ledelsen må utøve skjønn. Områder som i stor grad inneholder slike skjønsmessige vurderinger, høy grad av kompleksitet, eller områder hvor forutsetninger og estimater er vesentlige for årsregnskapet, er beskrevet i notene.

Salgsinntekter

Inntekter ved salg av varer og tjenester vurderes til virkelig verdi av vederlaget, netto etter fradrag for merverdiavgift, returer, rabatter og andre avslag.

Salg av varer inntektsføres når risiko og kontroll i all hovedsak er overført kjøperen. Med risiko menes eiendelens gevinst og tapspotensiale mens kontroll defineres som beslutnings og råderett. Erfaringstall anvendes for å estimere og regnskapsføre avsetninger for kvantumsrabatter og retur på salgstidspunktet.

Klassifisering og vurdering av balanseposter

Eiendeler bestemt til varig eie eller bruk er klassifisert som anleggsmidler. Anleggsmidler er vurdert til anskaffelseskost. Omløpsmidler og kortsiktig gjeld omfatter normalt poster som forfaller til betaling innen ett år etter balansedagen, samt poster som knytter seg til varekretsløpet. Omløpsmidler vurderes til laveste verdi av anskaffelseskost og antatt virkelig verdi.

Fordringer klassifiseres som omløpsmidler hvis de skal tilbakebetales i løpet av ett år. For gjeld er analoge kriterier lagt til grunn. Første års avdrag på langsiktige fordringer og langsiktig gjeld klassifiseres likevel ikke som omløpsmiddel og kortsiktig gjeld. Enkelte poster er vurdert etter andre regler. Postene det gjelder vil være blant de postene som omhandles nedenfor.

Immaterielle eiendeler

Utgifter til egen utvikling av immaterielle eiendeler kostnadsføres løpende. Utgifter til andre immaterielle eiendeler balanseføres i den grad det kan identifiseres en fremtidig økonomisk fordel knyttet til utvikling av en identifiserbar immateriell eiendel og utgiftene kan måles pålitelig. I motsatt fall kostnadsføres slike utgifter løpende. Balanseført utvikling avskrives lineært over økonomisk levetid.

Varige driftsmidler

Varige driftsmidler balanseføres og avskrives lineært til restverdi over driftsmidlenes forventede utnyttbare levetid. Ved endring i avskrivningsplan fordeles virkningen over gjenværende avskrivningstid ("knekkpunktmetoden"). Vedlikehold av driftsmidler kostnadsføres løpende. Påkostninger eller forbedringer tillegges driftsmidlets kostpris og avskrives i takt med driftsmidlet. Skillet mellom vedlikehold og påkostning/forbedring regnes i forhold til driftsmidlets stand ved kjøp av driftsmidlet. Tomter avskrives ikke.

Leide (leasede) driftsmidler balanseføres som driftsmidler hvis leiekontrakten anses som finansiell. Utgifter til leie av øvrige driftsmidler kostnadsføres som operasjonell. Forskuddsbetalinger balanseføres som forskuddsbetalt kostnad, og fordeles over leieperioden.

Nedskrivning av anleggsmidler

Ved indikasjon på at balanseført verdi av et anleggsmiddel er høyere enn virkelig verdi, foretas det test for verdifall. Testen foretas for det laveste nivå av anleggsmidler som har selvstendige kontantstrømmer. Hvis balanseført verdi er høyere enn både salgsverdi og gjenvinnbart beløp, foretas det nedskrivning til det høyeste av salgsverdi og gjenvinnbart beløp. Gjenvinnbart beløp er det høyeste av netto salgsverdi og bruksverdi. Bruksverdi er nåverdi av fremtidige kontantstrømmer knyttet til eiendelen. Tidligere nedskrivninger, med unntak for nedskrivning av goodwill, reverseres hvis grunnlaget for nedskrivningen ikke lenger er til stede.



Noter til regnskapet 2023

Varer

Lager av innkjøpte varer er vurdert til det laveste av anskaffelseskost etter FIFO-prinsippet, og netto salgsverdi.

Fordringer

Kundefordringer og andre fordringer er oppført i balansen til pålydende etter fradrag for avsetning til forventet tap. Avsetning for tap gjøres på grunnlag av individuelle vurderinger av de enkelte fordringene. I tillegg gjøres det for øvrige kundefordringer en uspesifisert avsetning for å dekke antatt tap.

Pensjoner

Forsikrede pensjonsforpliktelser knyttet til ytelsesordninger balanseføres ikke. Alle innbetalinger til forsikringsselskapet og pensjonspremiefond kostnadsføres.

Innskuddsplaner

Ved innskuddsplaner betaler selskapet innskudd til et forsikringsselskap. Selskapet har ingen ytterligere betalingsforpliktelse etter at innskuddene er betalt. Innskuddene regnskapsføres som lønnskostnad. Eventuelle forskuddsbetalte innskudd balanseføres som eiendel (pensjonsmidler) i den grad innskuddet kan refunderes eller redusere framtidige innbetalinger.

Skatt

Skattekostnaden i resultatregnskapet omfatter både periodens betalbare skatt og endring i utsatt skatt. Utsatt skatt beregnes med 22 % på grunnlag av de midlertidige forskjeller som eksisterer mellom regnskapsmessige og skattemessige verdier, samt eventuelt ligningsmessig underskudd til fremføring ved utgangen av regnskapsåret. Skatteøkende og skattereduserende midlertidige forskjeller som reverserer eller kan reversere i samme periode er utlignet og nettoført. Utsatt skatt på merverdier i forbindelse med oppkjøp av datterselskap blir ikke utlignet.

Oppføring av utsatt skattefordel på netto skattereduserende forskjeller som ikke er utlignet og underskudd til fremføring, er begrunnet med antatt fremtidig inntjening. Utsatt skattefordel som kan balanseføres og utsatt skatt er oppført netto i balansen.

Valuta

Fordringer og gjeld i utenlandsk valuta vurderes etter kursen ved regnskapsårets slutt. Kursgevinster og kursstab knyttet til varesalg og varekjøp i utenlandsk valuta føres som salgsinntekter og varekostnad.

Kontantstrømpoppstilling

Kontantstrømpoppstillingen utarbeides etter den indirekte metoden. Kontanter og kontantekvivalenter omfatter kontanter, bankinnskudd og andre kortsiktige likvide plasseringer som umiddelbart og med uvesentlig kursrisiko kan konverteres til kjente kontantbeløp og med gjenværende løpetid mindre enn tre måneder fra anskaffelsesdato.



Noter til regnskapet 2023

Note 1 Pantstillelser og garantier

Selskapet inngår i F&H konsernets konsernkontosystem i SEB. Deltagende selskaper er solidarisk ansvarlig for innvilget kassekreditt, dog begrenset oppad til MDKK 435. Totalt benyttede trekkrettigheter samlet for konsernet pr 31.12.23 utgjør MDKK 366. Totale trekkrettigheter for F&H konsernet utgjør MDKK 450, inkludert sesongfasilitet.

Note 2 Transaksjoner med nærstående parter

Ytelser til ledende ansatte er omtalt i note 4, og mellomværende med konsernselskaper er omtalt i note 6.

Selskapets transaksjoner med nærstående parter	2023	2022
Salg av varer og tjenester:		
Salg av varer:		
Tilknyttede selskaper	91 733 063	93 107 707
Kjøp av varer og tjenester:		
Kjøp av varer:		
Mørselskap	285 184 832	159 330 707
Kjøp av tjenester:		
Mørselskap (administrative tjenester)	51 474 434	39 029 247
Sum kjøp av varer og tjenester	336 659 266	198 359 954

Note 3 Pensjonskostnader, -midler og -forpliktelser

Foretaket er pliktig til å ha tjenstepensjonsordning etter lov om obligatorisk tjenstepensjon, og har pensjonsordning som tilfredsstiller kravene i denne loven.

Selskapet har en innskuddsbasert pensjonsordning som omfatter 20 personer. Innbetalt til ordningen i 2023 utgjør kr 367 035.



Noter til regnskapet 2023

Note 4 Lønnskostnader, antall ansatte, godtgjørelser, lån til ansatte mm

Lønnskostnader	2023	2022
Lønninger	13 444 915	12 522 084
Arbeidsgiveravgift	2 206 154	2 183 768
Pensjonskostnader	721 829	726 065
Andre ytelser	150 167	347 397
Sum	16 523 065	15 779 314

Gjennomsnittlig antall årsverk sysselsatt i regnskapsåret 18 19

Ytelser til ledende personer	Daglig leder	Styret
Lønn	1 609 743	0
Pensjonsutgifter	123 499	0
Annen godtgjørelse	210 732	0
Sum	1 943 974	0

Det er ikke gitt lån/sikkerhetsstillelse til daglig leder, styrets leder eller andre nærstående parter.

OTP

Selskapet er pliktig til å ha tjenestepensjonsordning etter lov om obligatorisk tjenestepensjon. Selskapets pensjonsordninger tilfredsstiller kravene i denne lov.

Revisor

Kostnadsført honorar til revisor for 2023 utgjør kr 180 250,- ekskl.mva.

Lovpålagt revisjon	135 250
Utarbeidelse av årsregnskap og ligningspapir	25 000
Andre tjenester	20 000
Sum honorar til revisor	180 250



Noter til regnskapet 2023

Note 5 Varige driftsmidler

	Driftsløsøre, inventar o.l.	Totalt
Anskaffelseskost 01.01	4 539 950	4 539 950
Tilgang	49 754	49 754
Avgang	0	0
Anskaffelseskost 31.12	4 589 704	4 589 704
Akk. av-/nedskrivninger 31.12	3 141 484	3 141 484
Balanseført verdi 31.12	1 448 220	1 448 220
Årets avskrivninger	605 553	605 553
Avskrivningsplan	Lineær	
Økonomisk levetid	3-10 år	

Husleieforpliktelser	10 715 481
Leasing av biler	1 711 306

Note 6 Mellomværende med selskap i samme konsern

Fordringer	2023	2022
Kundefordringer på selskap i samme konsern	0	18 171 995
Andre fordringer	0	19 797 313
Sum konsernfordringer	0	37 969 308

Gjeld	2023	2022
Leverandørgjeld til selskap i samme konsern	23 764 160	37 155 076
Kortsiktig gjeld til selskap i samme konsern	5 361 937	0
Sum konserngjeld	29 126 097	37 155 076

Mellomværende renteberegnes.



Noter til regnskapet 2023

Note 7 Skatt

Årets skattekostnad	2023	2022
Resultatført skatt på ordinært resultat:		
Betalbar skatt	0	905 430
Endring i utsatt skattefordel	-234 636	849 950
Skattekostnad ordinært resultat	-234 636	1 755 380
Skattepliktig inntekt:		
Resultat før skatt	-1 373 657	7 940 291
Permanente forskjeller	307 130	38 707
Endring i midlertidige forskjeller	-127 576	202 462
Avgitt konsernbidrag	0	-4 115 591
Anvendelse av fremførbart underskudd	0	-4 065 869
Skattepliktig inntekt	-1 194 103	0
Betalbar skatt i balansen:		
Betalbar skatt på årets resultat	0	905 430
Betalbar skatt på avgitt konsernbidrag	0	-905 430
Sum betalbar skatt i balansen	0	0

Skatteeffekten av midlertidige forskjeller og underskudd til fremføring som har gitt opphav til utsatt skatt og utsatte skattefordeler, spesifisert på typer av midlertidige forskjeller

	2023	2022	Endring
Varige driftsmidler	-215 215	-30 453	184 762
Fordringer	-127 501	-241 053	-113 552
Gevinst - og tapskonto	34 078	42 598	8 520
Avsetninger mv	-139 252	-346 557	-207 305
Sum	-447 889	-575 465	-127 576
Akkumulert fremførbart underskudd	-1 194 103	0	1 194 103
Grunnlag for utsatt skattefordel	-1 641 993	-575 465	1 066 528
Utsatt skattefordel (22 %)	-361 238	-126 602	234 636

Etter avleggelse av regnskapet for 2022 ble det avgitt et konsernbidrag med skattemessig virkning til et søsterselskap. Som et resultat av dette utgjorde skattepliktig inntekt og betalbar skatt i balansen for 2022 kr 0. Det er derfor avvik mellom fjorårets tall i noteopplysningene sammenlignet med innsendt regnskap for 2022.

Note 8 Egenkapital

	Aksjekapital	Overkurs	Annen innskutt egenkapital	Annen egenkapital	Sum egenkapital
Pr. 01.01	510 000	1 662 263	4 412 251	19 876 776	26 461 290
Årets resultat			0	-1 139 021	-1 139 021
Pr 31.12	510 000	1 662 263	4 412 251	18 737 754	25 322 268

Etter avleggelse av regnskap for 2022 ble det gitt et konsernbidrag med skattemessig virkning til et søsterselskap samt mottatt et konsernbidrag uten skattemessig virkning fra et søsterselskap. Nettoeffekten mot egenkapitalen var 905 430 Dette medfører at tall pr. 01.01 i noten avviker fra signert regnskap 2022.



Noter til regnskapet 2023

Note 9 Varer

Innkjøpte ferdigvarer	2023	2022
Varebeholdning til anskaffelseskost	3 426 048	2 888 799
Ukuransavsetning	0	0
Sum balanseført verdi	3 426 048	2 888 799

Note 10 Bankinnskudd

Selskapets bundne midler for selskapets skattetrekk var ved årsslutt NOK 3 003 387.

Note 11 Aksjonærer

Aksjekapitalen i F & H Group AS pr. 31.12 består av:

	Antall	Pålydende	Bokført
Ordinære aksjer	510	1 000,00	510 000
Sum		510	510 000

Eierstruktur

De største aksjonærene i % pr. 31.12 var:

	Ordinære	Eierandel	Stemmeandel
F & H Group A/S (Danmark)	510	100,0	100,0
Totalt antall aksjer	510	100,0	100,0



ÅRSBERETNING 2023 FOR F&H Group AS

Virksomhetens art og hvor den drives

Virksomhetsområdet til F&H Group AS er salg av kitchen-living-dining produkter, med lokalisering på Skøyen, Oslo.

F&H Group AS er lokalt foranket i Norge som salgsselskap for hovedkoncernen F&H Group A/S i Danmark, som ivaretar alle andre funksjoner i koncernens verdikjede, herunder bl.a. Innkjøp, QC, Marketing, HR og Finans. Strategien med F&H Group AS som salgsselskap er å utbrede og selge koncernens brands i Norge og yte lokal kundesupport forankret i Norge

Selskapet er et heleid datterselskap til F&H Group A/S, i Danmark og er ultimativt eiet af Canica

Styret mener at årsregnskapet gir et rettviseende bilde av selskapets eiendeler og gjeld, finansielle stilling og resultat.

Utviklingen i året

Selskapet leverte i 2023 en samlet omsetning på 417,7 mNOK. Sammenlignet med fjoråret, er omsetningen dermed økt med 156,2 mNOK eller hva svarer til en fremgang på 60%. Driftsresultatet er økt med 0,9 mNOK fra 5,1 mNOK i 2022 til 6,0 mNOK i 2023 mens resultatet etter skatt, er redusert med 7,3 mNOK fra 6,2 mNOK i 2022 til -1,1 mNOK i 2023. Reduksjonen i resultatet etter skatt kan primært henføres til urealiserte negative kursreguleringer. Pr. Statusdagen utgjorde selskapets egenkapital 25,3 mNOK og den samlede balansesum utgjorde 161,6 mNOK.

Selskapets egenkapitalandel utgjør for regnskapsåret 15,7% mod 27,6% for fjoråret. Utviklingen skyldes fortrinnsvis en økt arbeidskapital som følge av omsætningsøkningen på 60%

Selskapets resultat for året anses av ledelsen for tilfredsstillende, henset til markedssituationen og de urealiserte kursreguleringer

Utviklingen i året sammenholdt med forventningene

Den forventede forbedring i inntjeningen for 2023 er realisert, når der korrigeres for de betydelige urealiserte kurstap som har påvirket resultatet for året.

Fortsatt drift

I samsvar med regnskapslovens § 3-3a bekreftes det at forutsetningen om fortsatt drift er til stede og er lagt til grunn ved utarbeidelsen av regnskapet.

Økonomisk utvikling

Selskapets likviditetsbeholdning og netto kontantstrøm er tilfredsstillende. Per 31.12.23 utgjorde selskapets likviditetsbeholdning 14,3 mNOK. Netto kontantstrøm fra operasjonelle aktiviteter i selskapet var +9,1 mNOK i 2023.

Likviditet

Selskapet inngår i F&H konsernets cashpool system i SEB. Deltagende selskaper er solidarisk ansvarlig for innvilget kassekreditt, dog begrenset oppad til MDKK 435. Totalt benyttede trekkrettigheter samlet for konsernet pr. 31.12.23 utgjør MDKK 366. Totale trekkrettigheter for F&H konsernet utgjør MDKK 450.

Fremtidig utvikling

Selskapet forventer å levere opp mot budsjett på. Estimatenes for Q1 understøtter disse forventninger.

Forventningene til utviklingen i resultatet, påvirkes naturlig at den fremherskende geopolitiske usikkerhet som i stigende grad øver innflytelse på de makroøkonomiske forhold som er viktige parametre for forbrukernes kjøpeevne. Med et sortiment av sterke brands og god kontroll på omkostningene, er det dog vurderingen, at FH Group AS kan nå opp mot budsjett i 2024.



Risiko

Selskapet er utsatt for vanlig markedsmessig risiko i forhold til tap på kunder samt endring på rente- og valutaforhold. Selskapet har velfungerende prosedyrer for overvåking av alle tre parametre.

Selskapet inngår i, og er støttet av, en felles cashpool løsning der omfatter hele F&H koncernen. Selskapet vurderer således likviditeten som tilfredsstillende og likviditetsrisikoen som begrenset.

Arbeidsmiljø

Arbeidsmiljøet anses som godt. Totalt sykefravær har vært 104 dager siste år, som utgjør omtrent 2,32 % av total arbeidstid i året. Det har ikke blitt rapportert om skader eller ulykker på arbeidsplassen. Det er ikke planlagt tiltak som har betydning for arbeidsmiljøet, da dette anses som meget tilfredsstillende.

Selskapet har som mål å være en arbeidsplass der det råder full likestilling mellom kvinner og menn. Medarbeiderstaben fordeler seg med 66% kvinner og 34% menn.

Ytre miljø

Virksomhetens bransje medfører verken forurensning eller utslipp som kan være til skade for det ytre miljø. Selskapet er medlem av Grønt Punkt.

Forskning og utvikling

Virksomheten har ikke hatt forsknings- eller utviklingsaktiviteter i 2023.

Forsikring for styrets medlemmer og daglig leder

Det er tegnet forsikringer for styrets medlemmer og daglig leder.

Åpenhetsloven

Redegjørelsen for åpenhetsloven er tilgjengelig : www.fh-group.dk/Ansvarlighed

Årets resultatdisponering


Selskapet hadde et underskudd på kr. -1.139.021 i 2023 som er disponert som følger:

Avsatt til annen egenkapital	<u>-1.139.021</u>
Sum overført	<u>-1.139.021</u>


Andre forhold

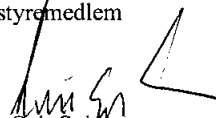
Det har etter det styret kjenner til ikke inntruffet hendelser etter regnskapsårets utgang som har betydning for selskapets stilling og resultat.

I styret for F&H Group AS
Skøyen, 18.06.2024


Knud Lønborg
styrets leder


Kåre Heini Dehn
styremedlem


Morten Hansen
Styremedlem


Geir Spiten
daglig leder



BDO AS
Munkedamsveien 45
Postboks 1704 Vika
0121 Oslo

Uavhengig revisors beretning

Til generalforsamlingen i F & H Group AS

Konklusjon

Vi har revidert årsregnskapet til F & H Group AS.

Årsregnskapet består av:

- Balanse per 31. desember 2023,
- Resultatregnskap 2023
- Kontantstrømoppstilling for regnskapsåret avsluttet per 31. desember 2023
- Noter til årsregnskapet, herunder et sammendrag av viktige regnskapsprinsipper.

Etter vår mening:

- Oppfyller årsregnskapet gjeldende lovkrav, og
- Gir årsregnskapet et rettviseende bilde av selskapets finansielle stilling per 31. desember 2023 og av dets resultater og kontantstrømmer for regnskapsåret i samsvar med regnskapslovens regler og god regnskapskikk i Norge.

Grunnlag for konklusjonen

Vi har gjennomført revisjonen i samsvar med International Standards on Auditing (ISA-ene). Våre oppgaver og plikter i henhold til disse standardene er beskrevet nedenfor under Revisors oppgaver og plikter ved revisjonen av årsregnskapet. Vi er uavhengige av selskapet i samsvar med kravene i relevante lover og forskrifter i Norge og International Code of Ethics for Professional Accountants (inkludert internasjonale uavhengighetsstandarder) utstedt av International Ethics Standards Board for Accountants (IESBA-reglene), og vi har overholdt våre øvrige etiske forpliktelser i samsvar med disse kravene. Innhentet revisjonsbevis er etter vår vurdering tilstrekkelig og hensiktsmessig som grunnlag for vår konklusjon.

Annen informasjon

Styret og daglig leder (ledelsen) er ansvarlig for annen informasjon. Annen informasjon består av årsberetningen. Vår konklusjon om årsregnskapet ovenfor dekker ikke annen informasjon.

I forbindelse med revisjonen av årsregnskapet er det vår oppgave å lese annen informasjon. Formålet er å vurdere hvorvidt det foreligger vesentlig inkonsistens mellom annen informasjon og årsregnskapet og den kunnskap vi har opparbeidet oss under revisjonen av årsregnskapet, eller hvorvidt informasjon i annen informasjon ellers fremstår som vesentlig feil. Vi har plikt til å rapportere dersom annen informasjon fremstår som vesentlig feil. Vi har ingenting å rapportere i så henseende.

Konklusjon om årsberetningen

Basert på kunnskapen vi har opparbeidet oss i revisjonen, mener vi at årsberetningen

- er konsistent med årsregnskapet og
- inneholder de opplysninger som skal gis i henhold til gjeldende lovkrav.



Styret og daglig leders ansvar for årsregnskapet

Styret og daglig leder (ledelsen) er ansvarlig for å utarbeide årsregnskapet og for at det gir et rettviseende bilde i samsvar med regnskapslovens regler og god regnskapsskikk i Norge. Ledelsen er også ansvarlig for slik intern kontroll som den finner nødvendig for å kunne utarbeide et årsregnskap som ikke inneholder vesentlig feilinformasjon, verken som følge av misligheter eller utilsiktede feil.

Ved utarbeidelsen av årsregnskapet må ledelsen ta standpunkt til selskapets evne til fortsatt drift og opplyse om forhold av betydning for fortsatt drift. Forutsetningen om fortsatt drift skal legges til grunn for årsregnskapet så lenge det ikke er sannsynlig at virksomheten vil bli avviklet.

Revisors oppgaver og plikter ved revisjonen av årsregnskapet

Vårt mål er å oppnå betryggende sikkerhet for at årsregnskapet som helhet ikke inneholder vesentlig feilinformasjon, verken som følge av misligheter eller utilsiktede feil, og å avgi en revisjonsberetning som inneholder vår konklusjon. Betryggende sikkerhet er en høy grad av sikkerhet, men ingen garanti for at en revisjon utført i samsvar med ISA-ene, alltid vil avdekke vesentlig feilinformasjon. Feilinformasjon kan oppstå som følge av misligheter eller utilsiktede feil. Feilinformasjon er å anse som vesentlig dersom den enkeltvis eller samlet med rimelighet kan forventes å påvirke de økonomiske beslutningene som brukerne foretar på grunnlag av årsregnskapet.

For videre beskrivelse av revisors oppgaver og plikter vises det til:

<https://revisorforeningen.no/revisjonsberetninger>

BDO AS

Roger Telle-Hansen
statsautorisert revisor
(elektronisk signert)

Pemso Dokumentnøkkel: 1JQD3-HZ4UF-17CFN-GEFHZ-A0T0H-K3XGA



PENNEO

Signaturene i dette dokumentet er juridisk bindende. Dokument signert med "Penneo™ - sikker digital signatur". De signerende parter sin identitet er registrert, og er listet nedenfor.

"Med min signatur bekrefter jeg alle datoer og innholdet i dette dokument."

Telle-Hansen, Roger Rostadmo

Partner

På vegne av: BDO AS

Serienummer: no_bankid:9578-5992-4-2934763

IP: 188.95.xxx.xxx

2024-06-20 08:05:39 UTC



Penneo Dokumentnøkkel: 1JQD3-HZ4UF-17CFN-GEFFH-A0T0H-K3XGA

Dokumentet er signert digitalt, med **Penneo.com**. Alle digitale signatur-data i dokumentet er sikret og validert av den datamaskin-utregnede hash-verdien av det opprinnelige dokument. Dokumentet er låst og tids-stemplet med et sertifikat fra en betrodd tredjepart. All kryptografisk bevis er integrert i denne PDF, for fremtidig validering (hvis nødvendig).

Hvordan bekrefter at dette dokumentet er originalen?

Dokumentet er beskyttet av ett Adobe CDS sertifikat. Når du åpner dokumentet i

Adobe Reader, skal du kunne se at dokumentet er sertifisert av **Penneo e-signature service <penneo@penneo.com>**. Dette garanterer at innholdet i dokumentet ikke har blitt endret.

Det er lett å kontrollere de kryptografiske beviser som er lokalisert inne i dokumentet, med Penneo validator - <https://penneo.com/validator>