



ÅRSREGNSKAPET FOR REGNSKAPSÅRET 2024 - GENERELL INFORMASJON

Enheten

Organisasjonsnummer: 971 028 548
Organisasjonsform: Samvirkeforetak
Foretaksnavn: FITJAR KRAFTLAG SA
Forretningsadresse: Sandvikvågvegen 45
5419 FITJAR

Regnskapsår

Årsregnskapets periode: 01.01.2024 - 31.12.2024

Konsern

Morselskap i konsern: Nei

Regnskapsregler

Regler for små foretak benyttet: Ja
Benyttet ved utarbeidelsen av årsregnskapet til selskapet: Regnskapslovens alminnelige regler

Årsregnskapet fastsatt av kompetent organ

Bekreftet av representant for selskapet: Therese Waage Nysæther
Dato for fastsettelse av årsregnskapet: 11.06.2025

Grunnlag for avgivelse

År 2024: Årsregnskapet er elektronisk innlevert
År 2023: Tall er hentet fra elektronisk innlevert årsregnskap fra 2024

Det er ikke krav til at årsregnskapet m.v. som sendes til Regnskapsregisteret er undertegnet. Kontrollen på at dette er utført ligger hos revisor/enhetens øverste organ. Sikkerheten ivaretas ved at innsender har rolle/rettighet for innsending av årsregnskapet via Altinn, og ved at det bekreftes at årsregnskapet er fastsatt av kompetent organ.

Brønnøysundregistrene, 06.08.2025



Resultatregnskap

Beløp i: NOK	Note	2024	2023
RESULTATREKNESKAP			
Inntekter			
Kraftinntekter	2	23 491 877	33 394 331
Breidbandsinntekter	2	17 359 541	16 810 862
Andre Inntekter	2	1 061 484	1 000 367
Sum inntekter		41 912 902	51 205 560
Kostnader			
Kraftkjøp	2	16 134 404	24 829 850
Andre varekostnader	2	8 549 402	8 032 548
Lønnskostnad	2,3	6 004 632	5 964 201
Avskrivning på varige driftsmiddel og immaterielle egedelar	2,13	2 361 263	2 376 883
Annan driftskostnad	2,10	6 113 422	6 119 365
Sum kostnader		39 163 123	47 322 847
Driftsresultat		2 749 779	3 882 713
Finansinntekter og finanskostnader			
Utbytte		18 802 139	19 633 523
Anna finansinntekt	12	2 376 069	1 785 926
Sum finansinntekter		21 178 208	21 419 449
Annan finanskostnad	12	300 623	252 501
Sum finanskostnader		300 623	252 501
Netto finans		20 877 585	21 166 948
Resultat før skattekostnad		23 627 364	25 049 661
Skattekostnad	8	2 956 078	3 710 811
Årsresultat		20 671 286	21 338 850
Overføringer og disponeringar			
Avsett til fond for ålmennyttige tiltak	9	3 100 000	3 150 000
Avsett til kjøpsutbytte medlemmer	9	6 700 000	6 500 000
Avsett til etterbetalingsfond	9	3 600 000	4 000 000



Resultatregnskap

Beløp i: NOK	Note	2024	2023
Overføring til/frå fond	9		
Overføring til/frå annen egenkapital		7 271 285	7 688 850
Sum overføringer og disponeringar		20 671 285	21 338 850



Balanse

Beløp i: NOK	Note	2024	2023
BALANSE - EIGEDELAR			
Anleggsmiddel			
Immaterielle egedelar			
Utsett skattefordel	8	1 394 220	1 825 253
Sum immaterielle egedelar		1 394 220	1 825 253
Varige driftsmiddel			
Kraftproduksjonsanlegg	13	7 177 090	7 787 470
Breidbåndsanlegg	13	14 748 292	13 383 735
Driftslausøyre, inventar, verktøy, kontormaskinar og liknande	13	964 347	520 490
Anlegg under utførelse	13	94 650	
Sum varige driftsmiddel		22 984 379	21 691 695
Finansielle anleggsmiddel			
Investeringar i aksjar og partar	7	356 872 362	337 050 676
Sum finansielle anleggsmiddel		356 872 362	337 050 676
Sum anleggsmiddel		381 250 961	360 567 624
Omløpsmiddel			
Varer			
Varer	5	1 030 949	533 632
Sum varer		1 030 949	533 632
Krav			
Kundekrav	4	6 402 050	8 894 890
Andre krav		630 581	537 751
Sum krav		7 032 631	9 432 641
Bankinnskot, kontantar og liknande			
Bankinnskot, kontantar og liknande	6	38 574 429	48 943 003
Sum bankinnskot, kontantar og liknande		38 574 429	48 943 003
Sum omløpsmiddel		46 638 009	58 909 276
SUM EIGEDELAR		427 888 970	419 476 900



Balanse

Beløp i: NOK	Note	2024	2023
BALANSE - EIGENKAPITAL OG GJELD			
Eigenkapital			
Innskoten eigenkapital			
Medlemskapital	9	5 800 795	5 800 795
Sum innskoten eigenkapital		5 800 795	5 800 795
Opptent eigenkapital			
Annan eigenkapital	9	405 392 736	393 891 099
Sum opptent eigenkapital		405 392 736	393 891 099
Sum eigenkapital		411 193 531	399 691 894
Sum langsiktig gjeld		0	0
Kortsiktig gjeld			
Leverandørgjeld		1 878 138	4 870 086
Betalbar skatt	8	2 525 045	2 819 282
Skuldige offentlige avgifter		1 171 093	796 718
Gjeld til medlemmer		6 701 247	6 500 734
Anna kortsiktig gjeld	11	4 419 916	5 000 756
Sum kortsiktig gjeld		16 695 439	19 987 576
Sum gjeld		16 695 439	19 987 576
SUM EIGENKAPITAL OG GJELD		427 888 970	419 679 470



Brønnøysundregistrene

ÅRSREGNSKAP FOR REGNSKAPSÅRET 2024 - GENERELL INFORMASJON

Journalnummer: 2025 708515

Enheten

Organisasjonsnummer: 971 028 548
Organisasjonsform: Samvirkeforetak
Foretaksnavn: FITJAR KRAFTLAG SA
Forretningsadresse: Sandvikvågvegen 45
5419 FITJAR

Regnskapsår

Årsregnskapets periode: 01.01.2024 - 31.12.2024

Konsern

Morselskap i konsern: Nei

Regnskapsregler

Regler for små foretak benyttet: Ja
Benyttet ved utarbeidelsen av
årsregnskapet til selskapet: Regnskapslovens alminnelige regler

Årsregnskapet fastsatt av kompetent organ

Bekreftet av representant for selskapet: Therese Waage Nysæther
Dato for fastsettelse av årsregnskapet: 11.06.2025

Grunnlag for avgivelse

År 2024: Årsregnskap er elektronisk innlevert.
År 2023: Tall er hentet fra elektronisk innlevert årsregnskap fra 2024.

Det er ikke krav til at årsregnskapet m.v. som sendes til Regnskapsregisteret er undertegnet. Kontrollen på at dette er utført ligger hos revisor/enhetens øverste organ. Sikkerheten ivaretas ved at innsender har rolle/rettighet for innsending av årsregnskapet via Altinn, og ved at det bekreftes at årsregnskapet er fastsatt av kompetent organ.

Brønnøysundregistrene, 05.08.2025



Organisasjonsnr: 971 028 548
FITJAR KRAFTLAG SA

RESULTATREGNSKAP

Beløp i: NOK	Note	2024	2023
RESULTATREKNESKAP			
Inntekter			
Kraftinntekter	2	23 491 877	33 394 331
Breidbandsinntekter	2	17 359 541	16 810 862
Andre inntekter	2	1 061 484	1 000 367
Sum inntekter		41 912 902	51 205 560
Kostnader			
Kraftkjøp	2	16 134 404	24 829 850
Andre varekostnader	2	8 549 402	8 032 548
Lønnskostnad	2,3	6 004 632	5 964 201
Avskrivning på varige driftsmiddel og immaterielle eigedelar	2,13	2 361 263	2 376 883
Annan driftskostnad	2,10	6 113 422	6 119 365
Sum kostnader		39 163 123	47 322 847
Driftsresultat		2 749 779	3 882 713
Finansinntekter og finanskostnader			
Utbytte		18 802 139	19 633 523
Anna finansinntekt	12	2 376 069	1 785 926
Sum finansinntekter		21 178 208	21 419 449
Annan finanskostnad	12	300 623	252 501
Sum finanskostnader		300 623	252 501
Netto finans		20 877 585	21 166 948
Resultat før skattekostnad		23 627 364	25 049 661
Skattekostnad	8	2 956 078	3 710 811
Årsresultat		20 671 286	21 338 850
Overføringer og disponeringar			
Avsett til fond for ålmennyttinge tiltak	9	3 100 000	3 150 000
Avsett til kjøpsutbytte medlemmer	9	6 700 000	6 500 000
Avsett til etterbetalingsfond	9	3 600 000	4 000 000
Overføring til/frå fond	9		
Overføring til/frå annan eigenkapital		7 271 285	7 688 850
Sum overføringer og disponeringar		20 671 285	21 338 850



Organisasjonsnr: 971 028 548
FITJAR KRAFTLAG SA

BALANSE

Beløp i: NOK	Note	2024	2023
BALANSE - EIGEDELAR			
Anleggsmiddel			
Immaterielle egedelar			
Utsett skattefordel	8	1 394 220	1 825 253
Sum immaterielle egedelar		1 394 220	1 825 253
Varige driftsmiddel			
Kraftproduksjonsanlegg	13	7 177 090	7 787 470
Breidbåndsanlegg	13	14 748 292	13 383 735
Driftslausøyre, inventar, verktøy, kontormaskinar og liknande	13	964 347	520 490
Anlegg under utførelse	13	94 650	
Sum varige driftsmiddel		22 984 379	21 691 695
Finansielle anleggsmiddel			
Investeringar i aksjar og partar	7	356 872 362	337 050 676
Sum finansielle anleggsmiddel		356 872 362	337 050 676
Sum anleggsmiddel		381 250 961	360 567 624
Omløpsmiddel			
Varer			
Varer	5	1 030 949	533 632
Sum varer		1 030 949	533 632
Krav			
Kundekrav	4	6 402 050	8 894 890
Andre krav		630 581	537 751
Sum krav		7 032 631	9 432 641
Bankinnskot, kontantar og liknande			
Bankinnskot, kontantar og liknande	6	38 574 429	48 943 003
Sum bankinnskot, kontantar og liknande		38 574 429	48 943 003
Sum omløpsmiddel		46 638 009	58 909 276
SUM EIGEDELAR		427 888 970	419 476 900

BALANSE - EIGENKAPITAL OG GJELD

Eigenkapital



Innskoten egenkapital			
Medlemskapital	9	5 800 795	5 800 795
Sum innskoten egenkapital		5 800 795	5 800 795
Opptent egenkapital			
Annan egenkapital	9	405 392 736	393 891 099
Sum opptent egenkapital		405 392 736	393 891 099
Sum egenkapital		411 193 531	399 691 894
Sum langsiktig gjeld		0	0
Kortsiktig gjeld			
Leverandørgjeld		1 878 138	4 870 086
Betalbar skatt	8	2 525 045	2 819 282
Skuldige offentlige avgifter		1 171 093	796 718
Gjeld til medlemmer		6 701 247	6 500 734
Anna kortsiktig gjeld	11	4 419 916	5 000 756
Sum kortsiktig gjeld		16 695 439	19 987 576
Sum gjeld		16 695 439	19 987 576
SUM EIGENKAPITAL OG GJELD		427 888 970	419 679 470



Organisasjonsnr: 971 028 548
FITJAR KRAFTLAG SA

NOTEOPPLYSNINGER - SELSKAP - alle poster oppgitt i hele tall

Note

Tal på årsverk i regnskapsåret
7.00

Sum _____ Beløp

Balanseført verdi 31.12. _____ Varige driftsmiddel Immaterielle eigned.

Konsernregnskap

Morselskapet sitt navn

Forretningskontor for morselskapet

Grunn til at dotterselskap ikke er tatt med i konsolideringa

Samla beløp - tilknytt selskap _____ Årets _____ Fjorårets

Samla beløp - føretak i samme konsern _____ Årets _____ Fjorårets

Samla beløp - føretak i samme konsern _____ Årets _____ Fjorårets

Samla beløp - felles kontrollert verksemd _____ Årets _____ Fjorårets

Pantstillinger _____ Beløp

Behaldning av egne aksjar _____ Tal på aksjar Pålydande _____ Andel av aksjek.



KPMG AS
Sæ 136
N-5417 Stord

Telephone +47 45 40 40 63
Internet www.kpmg.no
Enterprise 935 174 627 MVA

Til årsmøte i Fitjar Kraftlag SA

Uavhengig revisors beretning

Konklusjon

Vi har revidert årsregnskapet for Fitjar Kraftlag SA som består av balanse per 31. desember 2024, resultatregnskap og kontantstrømpoppstilling for regnskapsåret avsluttet per denne datoen og noter til årsregnskapet, herunder et sammendrag av viktige regnskapsprinsipper.

Etter vår mening

- oppfyller årsregnskapet gjeldende lovkrav, og
- gir årsregnskapet et rettviseende bilde av selskapets finansielle stilling per 31. desember 2024, og av dets resultater og kontantstrømmer for regnskapsåret avsluttet per denne datoen i samsvar med regnskapslovens regler og god regnskapsskikk i Norge.

Grunnlag for konklusjonen

Vi har gjennomført revisjonen i samsvar med International Standards on Auditing (ISA-ene). Våre oppgaver og plikter i henhold til disse standardene er beskrevet nedenfor under *Revisors oppgaver og plikter ved revisjonen av årsregnskapet*. Vi er uavhengige av selskapet i samsvar med kravene i relevante lover og forskrifter i Norge og International Code of Ethics for Professional Accountants (inkludert internasjonale uavhengighetsstandarder) utstedt av International Ethics Standards Board for Accountants (IESBA-reglene), og vi har overholdt våre øvrige etiske forpliktelser i samsvar med disse kravene. Innhentet revisjonsbevis er etter vår vurdering tilstrekkelig og hensiktsmessig som grunnlag for vår konklusjon.

Styrets og daglig leders ansvar for årsregnskapet

Styret og daglig leder (ledelsen) er ansvarlige for å utarbeide årsregnskapet og for at det gir et rettviseende bilde i samsvar med regnskapslovens regler og god regnskapsskikk i Norge. Ledelsen er også ansvarlig for slik internkontroll som den finner nødvendig for å kunne utarbeide et årsregnskap som ikke inneholder vesentlig feilinformasjon, verken som følge av misligheter eller utilsiktede feil.

Ved utarbeidelsen av årsregnskapet må ledelsen ta standpunkt til selskapets evne til fortsatt drift og opplyse om forhold av betydning for fortsatt drift. Forutsetningen om fortsatt drift skal legges til grunn for årsregnskapet så lenge det ikke er sannsynlig at virksomheten vil bli avvirket.

Revisors oppgaver og plikter ved revisjonen av årsregnskapet

Vårt mål er å oppnå betryggende sikkerhet for at årsregnskapet som helhet ikke inneholder vesentlig feilinformasjon, verken som følge av misligheter eller utilsiktede feil, og å avgi en revisjonsberetning som inneholder vår konklusjon. Betryggende sikkerhet er en høy grad av sikkerhet, men ingen garanti for at en revisjon utført i samsvar med ISA-ene, alltid vil avdekke vesentlig feilinformasjon. Feilinformasjon kan oppstå som følge av misligheter eller utilsiktede feil. Feilinformasjon er å anse som vesentlig dersom den enkeltvis eller samlet med rimelighet kan forventes å påvirke de økonomiske beslutningene som brukerne foretar på grunnlag av årsregnskapet.

Offices in:

© KPMG AS, a Norwegian limited liability company and a member firm of the KPMG global organization of independent member firms affiliated with KPMG International Limited, a private English company limited by guarantee. All rights reserved.

Statsautoriserte revisorer - medlemmer av Den norske Revisorforening

Oslo	Elverum	Mo i Rana	Tromsø
Alta	Finnsnes	Molde	Trondheim
Arendal	Hamar	Sandefjord	Tynset
Bergen	Haugesund	Stavanger	Ulsteinvik
Bode	Knarvik	Stord	Ålesund
Drammen	Kristiansand	Straume	

Pennneo Dokumentnr0kkel: SYB4f-00UFZ-VGTCD-Q0K05-FV7EL-JR6iH



Som del av en revisjon i samsvar med ISA-ene, utøver vi profesjonelt skjønn og utviser profesjonell skepsis gjennom hele revisjonen. I tillegg:

- identifiserer og vurderer vi risikoen for vesentlig feilinformasjon i regnskapet, enten det skyldes misligheter eller utilsiktede feil. Vi utformer og gjennomfører revisjonshandlinger for å håndtere slike risikoer, og innhenter revisjonsbevis som er tilstrekkelig og hensiktsmessig som grunnlag for vår konklusjon. Risikoen for at vesentlig feilinformasjon som følge av misligheter ikke blir avdekket, er høyere enn for feilinformasjon som skyldes utilsiktede feil, siden misligheter kan innebære samarbeid, forfalskning, bevisste utelatelser, uriktige fremstillinger eller overstyring av internkontroll.
- opparbeider vi oss en forståelse av intern kontroll som er relevant for revisjonen, for å utforme revisjonshandlinger som er hensiktsmessige etter omstendighetene, men ikke for å gi uttrykk for en mening om effektiviteten av selskapets interne kontroll.
- evaluerer vi om de anvendte regnskapsprinsippene er hensiktsmessige og om regnskapsestimatene og tilhørende noteopplysninger utarbeidet av ledelsen er rimelige.
- konkluderer vi på om ledelsens bruk av fortsatt drift-forutsetningen er hensiktsmessig, og, basert på innhentede revisjonsbevis, hvorvidt det foreligger vesentlig usikkerhet knyttet til hendelser eller forhold som kan skape tvil av betydning om selskapets evne til fortsatt drift. Dersom vi konkluderer med at det eksisterer vesentlig usikkerhet, kreves det at vi i revisjonsberetningen henleder oppmerksomheten på tilleggsopplysningene i årsregnskapet, eller, dersom slike tilleggsopplysninger ikke er tilstrekkelige, at vi modifiserer vår konklusjon. Våre konklusjoner er basert på revisjonsbevis innhentet frem til datoen for revisjonsberetningen. Etterfølgende hendelser eller forhold kan imidlertid medføre at selskapet ikke kan fortsette driften.
- evaluerer vi den samlede presentasjonen, strukturen og innholdet i årsregnskapet, inkludert tilleggsopplysningene, og hvorvidt årsregnskapet gir uttrykk for de underliggende transaksjonene og hendelsene på en måte som gir et rettviseende bilde.

Vi kommuniserer med styret blant annet om det planlagte innholdet i og tidspunkt for revisjonsarbeidet og eventuelle vesentlige funn i revisjonen, herunder vesentlige svakheter i intern kontroll som vi avdekker gjennom revisjonen.

Stord, 15. april 2025

KPMG AS

Willy Hauge
Statsautorisert revisor
(elektronisk signert)

Penneo Dokumentnr: SVB4f-00UFZ-VGTCD-Q0K05-FV7EL-JR6iH



PENNEO

Signaturene i dette dokumentet er juridisk bindende. Dokument signert med "Penneo™ - sikker digital signatur". De signerende parter sin identitet er registrert, og er listet nedenfor.

"Med min signatur bekrefter jeg alle datoer og innholdet i dette dokument."

Hauge, Willy

Partner

På vegne av: KPMG AS

Serienummer: no_bankid:9578-5993-4-1629898

IP: 80.232.xxx.xxx

2025-04-15 19:46:22 UTC



Hauge, Willy

Statsautorisert revisor

På vegne av: KPMG AS

Serienummer: no_bankid:9578-5993-4-1629898

IP: 80.232.xxx.xxx

2025-04-15 19:46:22 UTC



Dette dokumentet er signert digitalt via [Penneo.com](https://penneo.com). De signerte dataene er validert ved hjelp av den matematiske hashverdien av det originale dokumentet. All kryptografisk bevisføring er innebygd i denne PDF-en for fremtidig validering.

Dette dokumentet er forseglest med et kvalifisert elektronisk segl ved bruk av et sertifikat og et tidsstempel fra en kvalifisert tilstjenesteleverandør.

Slik kan du bekrefte at dokumentet er originalt

Når du åpner dokumentet i Adobe Reader, kan du se at det er sertifisert av **Penneo A/S**. Dette beviser at innholdet i dokumentet ikke har blitt endret siden tidspunktet for signeringen. Bevis for de individuelle signatørens digitale signaturer er vedlagt dokumentet.

Du kan bekrefte de kryptografiske bevisene ved hjelp av Penneos validator, <https://penneo.com/validator>, eller andre valideringsverktøy for digitale signaturer.

Penneo Dokumentno: ktel:SVB4f-00UF2-VGTCD-Q0K05-FV7EL-JR6iH



Årsregnskap 2024





Fitjar Kraftlag SA

Årsregnskap 2024

Resultatregnskap

	Note	2024	2023
Inntekter			
Kraftinntekter	2	23 491 877	33 394 331
Breibandsinntekter	2	17 359 541	16 810 862
Andre inntekter	2	1 061 484	1 000 367
Sum inntekter		41 912 901	51 205 561
Varekostnader			
Kraftkjøp	2	16 134 404	24 829 850
Andre varekostnader	2	8 549 402	8 032 548
Dekningsbidrag		17 229 095	18 343 163
Eigne driftskostnader			
Personalkostnader m.m	2,3	6 004 632	5 964 201
Ordinære avskrivningar	2,13	2 361 263	2 376 883
Andre driftskostnader	2,10	6 113 422	6 119 365
Driftsresultat		2 749 777	3 882 713
Finansinntekter og finanskostnader			
Utbytte		18 802 139	19 633 523
Andre finansinntekter	12	2 376 069	1 785 926
Andre finanskostnader	12	300 623	252 501
Ordinært resultat før skattekostnad		23 627 363	25 049 661
Skattekostnad på ordinært resultat	8	2 956 078	3 710 811
Årsresultat		20 671 285	21 338 850
Anvendelse av årsresultatet			
Avsett til fond for ålmennyttige tiltak	9	3 100 000	3 150 000
Avsett til kjøpsutbytte medlemmar	9	6 700 000	6 500 000
Avsett til etterbetalingsfond	9	3 600 000	4 000 000
Overført til annan egenkapital	9	7 271 285	7 688 850
Sum anvendelse		20 671 285	21 338 850



Fitjar Kraftlag SA

Årsregnskap 2024

Balanse

	Note	2024	2023
Eigedelar			
Anleggsmidler			
Immaterielle eigedelar			
Utsatt skattefordel	8	1 394 220	1 825 253
Sum immaterielle eigedelar		1 394 220	1 825 253
Varige driftsmidler			
Driftslausøyre, inventar, verktøy, kontormaskinar og liknande	13	964 347	520 490
Kraftproduksjonsanlegg	13	7 177 090	7 787 470
Breibandsanlegg	13	14 748 292	13 383 735
Anlegg under utførelse	13	94 650	0
Sum varige driftsmidler		22 984 379	21 691 696
Finansielle anleggsmidler			
Investering i aksjar og andelar	7	356 872 362	337 050 676
Sum finansielle anleggsmidler		356 872 362	337 050 676
Sum anleggsmidler		381 250 961	360 567 625
Omløpsmidlar			
Varer	5	1 030 949	533 632
Fordringar			
Kundefordringar	4	6 402 050	8 894 890
Andre fordringar		630 581	537 751
Sum fordringar		7 032 632	9 432 641
Investeringer			
Markedsbaserte verdipapirfond	14	0	0
Sum investeringer		0	0
Bankinnskot og liknande	6	38 574 429	48 943 003
Sum omløpsmidlar		46 638 010	58 909 276
Sum eigedelar		427 888 971	419 476 901




Fitjar Kraftlag SA


Årsregnskap 2024

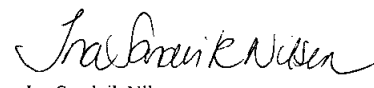
Balanse

	Note	2024	2023
Eigenkapital og gjeld			
Eigenkapital			
Innskoten eigenkapital			
Medlemskapital	9	5 800 795	5 598 224
Sum innskutt eigenkapital		5 800 795	5 598 224
Opptent eigenkapital			
Annan eigenkapital	9	405 392 736	393 891 099
Sum opptent eigenkapital		405 392 736	393 891 099
Sum eigenkapital		411 193 532	399 489 323
Gjeld			
Anna langsiktig gjeld			
Gjeld til kredittinstitusjonar		0	0
Sum anna langsiktig gjeld		0	0
Kortsiktig gjeld			
Leverandørgjeld		1 878 138	4 870 086
Betalbar skatt	8	2 525 045	2 819 282
Skyldige offentlege avgifter		1 171 093	796 718
Gjeld til medlemmar		6 701 247	6 500 734
Anna kortsiktig gjeld	11	4 419 916	5 000 759
Sum kortsiktig gjeld		16 695 439	19 987 578
Sum gjeld		16 695 439	19 987 578
Sum eigenkapital og gjeld		427 888 971	419 476 901


Fitjar, 8. april 2025


Agnar Aarskog
Styreleiar


Torstein Grimen
Nestleiar


Ina Sandvik Nilsen
Styremedlem


Anne-Grete Sandtorv
Styremedlem


Therese W. Nysæther
Dagleg leiar



Fitjar Kraftlag SA

Årsregnskap 2024

Kontantstrømoppstilling

	2024	2023
Kontantstrøm fra operasjonelle aktiviteter		
Resultat før skattekostnad	23 627 363	25 049 661
Periodens betalte skatt	-2 819 282	-3 918 931
Skatt på tilbakeført underskudd	0	0
Tap/gevinst ved avgang/salg av anleggsmidler	0	0
Ordinære avskrivninger	2 361 263	2 376 883
Nedskrivning av varige driftsmidler	0	0
Endring i varelager, kundefordringer og leverandørgjeld	-996 425	14 297 240
Endring i andre tidsavgrensingsposter	-98 784	1 830 959
Netto kontantstrøm fra operasjonelle aktiviteter	22 074 134	39 635 811
Kontantstrøm fra investeringsaktiviteter		
Innbetalinger ved salg av varige driftsmidler	0	0
Utbetalinger ved investering i varige driftsmidler	-3 653 945	-5 352 852
Utbetalinger ved kjøp av aksjar/andeler i andre foretak	-19 821 686	-7 960
Innbetalinger ved salg av markedsbaserte verdipapirfond	0	15 374 088
Endring langsiktige fordringer	0	0
Netto kontantstrøm fra investeringsaktiviteter	-23 475 631	10 013 276
Kontantstrøm fra finansieringsaktiviteter		
Utbetalinger ved nedbetaling av langsiktig gjeld	0	0
Innbetalinger i forbindelse med opptak av gjeld	0	0
Inn-/utbetalinger av egenkapital	-8 967 077	-8 815 018
Netto kontantstrøm fra finansieringsaktiviteter	-8 967 077	-8 815 018
Netto endring i kontantar og kontantekvivalenter	-10 368 574	40 834 069
Kontantar og kontantekvivalenter 01.01	48 943 003	8 108 934
Kontantar og kontantekvivalenter 31.12	38 574 429	48 943 003



Fitjar Kraftlag SA Årsregnskap 2024

Nøkkeltal

Nøkkeltal 2020 - 2024

Nøkkeltal	Eining	2024	2023	2022	2021	2020
Brutto driftsinntekter	Tkr	41 913	51 206	51 206	39 634	26 442
Driftsresultat før avskrivningar (EBITDA)	Tkr	5 111	6 260	6 260	-3 541	2 268
EBITDA margin	%	12 %	12 %	12 %	-9 %	9 %
Ordinære avskrivningar	Tkr	2 361	2 377	2 377	2 523	2 580
Driftsresultat (EBIT)	Tkr	2 750	3 883	3 883	-6 064	-312
Driftsmargin	%	7 %	8 %	8 %	-15 %	-1 %
Resultat før skattar	Tkr	23 627	25 050	25 050	2 614	9 389
Årsresultat	Tkr	20 671	21 339	21 339	3 450	8 949
Årlege investeringar	Tkr	3 654	5 353	7 941	3 962	2 991
Totalkapital	Tkr	427 889	419 477	419 477	380 459	372 025
Eigenkapital	Tkr	411 194	399 489	399 489	361 069	363 609
Eigenkapitalprosent	%	96 %	95 %	95 %	95 %	98 %
Produsert energi elektrisk kraft	MWh	7 900	6 150	4 875	3 010	5 094
Antal breibandkundar		1 662	1 658	1 610	1 573	1 502



Fitjar Kraftlag SA Årsregnskap 2024

Notar

Note 1 Rekneskapsprinsipp - Verknad av endring av rekneskapsprinsipp

- Grunnleggjande prinsipp
- Vurdering og klassifisering
- Andre forhold

Årsrekneskapen er sett saman av resultatrekneskap, balanse, kontantstraumsoppstilling og noteopplysningar, og er avlagt i samsvar med aksjelov, rekneskapslov og god rekneskapskikk i Noreg for små foretak gjeldande pr. 31. desember 2024.

Årsrekneskapen er basert på dei grunnleggjande prinsipp om historisk kost, samanlikning med tidlegare år, fortsett drift, kongruens og forsiktighet. Transaksjonar vert rekneskapsført til verdien av vederlaget på transaksjonstidspunktet. Inntekter vert resultatført når dei er opptent og kostnader vert samanstillt med opptente inntekter. Rekneskapsprinsippa vert utdjupa nedanfor.

Eigedelar/gjeld som vedgår varekretsløpet og postar som forfell til betaling innan eit år etter balansedagen, er klassifisert som omløpsmidlar/kortsiktig gjeld. Vurdering av omløpsmidlar/kortsiktig gjeld skjer til lågaste/høgaste verdi av anskaffelseskost og verkeleg verdi. Verkeleg verdi er definert som antatt framtidig salspris redusert med forventa salskostnader. Andre eigedelar er klassifisert som anleggsmidlar. Vurdering av anleggsmidlar skjer til anskaffelseskost. Anleggsmidlar som forringast blir avskrivne. Dersom det finn stad ei verdiendring som ikkje er forbigående, vert det føreteke ei nedskrivning av anleggsmiddelet. Tilsvarande prinsipp vert normalt lagt til grunn for gjeldspostar.

Det er, i samsvar med god rekneskapskikk, nokon unntak frå dei generelle vurderingsreglane. Desse unntaka er kommentert i dei respektive notane. Ved bruk av rekneskapsprinsippa og presentasjon av transaksjonar og andre forhold, skal det leggast vekt på økonomiske realitetar, ikkje berre juridisk form. Betinga tap som er sannsynlege og kvantifiserbare vert kostnadsført.

Rekneskapsprinsipp for vesentlege rekneskapspostar

Inntektsføringstidspunkt

Inntekt vert ført i resultatet når ho er opptent. Inntektsføring skjer normalt på leveringstidspunktet ved sal av varer og tenester. Driftsinntektene er fråtrekt meirverdiavgift, rabattar og fakturerte fraktkostnader.

Kostnadsføringstidspunkt / samanstilling

Utgifter vert samanstillt med og vert kostnadsført samstundes med dei inntekter utgiftene kan henførast til. Utgifter som ikkje kan henførast direkte til inntekter, vert kostnadsførte når dei oppstår.

Varige driftsmidlar

Varige driftsmidlar vert ført i balansen til anskaffelseskost, fråtrekt akkumulerte av- og nedskrivningar. Dersom den reelle verdien av eit driftsmiddel er lågare enn bokført verdi, og dette skuldast årsaker som ikkje reknast å vera forbigående, vert driftsmiddelet skrivne ned til verkeleg verdi. Utgifter i samband med normalt vedlikehald og reparasjonar vert løpande kostnadsført. Utgifter ved større utskiftingar og fornyingar som aukar driftsmidlane si levetid vesentleg, vert aktiverte. Driftsmidlar som vert erstatta, vert kostnadsført. Eit driftsmiddel blir sett på som varig dersom det har ei økonomisk levetid på over 3 år, samt ein kostpris på over kroner 15 000.

Ved utskifting av eksisterande linjenett er det lagt vekt på at endringar som medfører heving av kvalitet eller kapasitet vert

**Avskrivningar**

Ordinære avskrivningar er rekna lineært over driftsmidlane si økonomiske levetid med utgangspunkt i historisk kostpris. Avskrivningane er klassifisert som ordinære driftskostnader.

Varelager og varekostnad

Lageret vert vurdert til det lågaste av kostpris og antatt salspris. Kostpris for innkjøpte varer er anskaffelseskost. Årets varekostnad er sett saman av kostpris på selde varer med tillegg av nedskrivning, i samsvar med god rekneskapsskikk.

Fordringar

Fordringar er oppført til pålydande med fråtrekk for forventa tap.

Aksjar og andelar

Investering i aksjar eller andelar som ikkje er marknadsbaserte finansielle omløpsmidlar, vert balanseførte til anskaffelseskost. Rekneskapsføringa følgjer av unntaksregelen for små føretak.

Utsatt skatt og skattekostnad

Utsatt skatt vert rekna på bakgrunn av midlertidige forskjellar mellom rekneskapsmessige og skattemessige verdiar ved utgangen av rekneskapsåret. Ved utrekninga vert nominell skattesats brukt. Positive og negative forskjellar blir vurdert mot kvarandre innafor same tidsintervall. Utsatt skattefordel oppstår dersom ein har midlertidige forskjellar som gir opphav til skattemessige frådrag i framtida. Årets skattekostnad er sett saman av endringar i utsatt skatt og utsatt skattefordel, saman med betalbar skatt for inntektsåret, korrigert for feil i tidlegare års berekningar.



Fitjar Kraftlag SA
Årsregnskap 2024

Noter

Note 2 Segmentinformasjon - rekneskap fordelt på virksomheter

1000 kr	Kraft- omsetn	Produksjon	Breiband	Øvrig virksomhet	Avstem. Eliminering	Totalt
Inntekter						
Kraftsal	23 492	4 747			-4 747	23 492
Breibandsinntekter			17 359			17 359
Innt. ved abb., måling, avregn.	44					44
Gevinst ved avgang anleggsmidler						0
Andre inntekter			461	556		1 017
Sum inntekter	23 536	4 747	17 820	556	-4 747	41 913
Kraftkjøp m.v.						
Kraftkjøp	20 881				-4 747	16 134
Kjøp av overføringstenester		-77				-77
Varekostnader	312	120	7 756	438		8 626
Sum varekjøp	21 194	43	7 756	438	-4 747	24 683
Bruttoavanse	2 342	4 704	10 063	118	0	17 228
Driftskostnader						
Personalkostnader	1 344	843	4 515	302		7 003
Aktivert lønn			-1 000			-1 000
Andre driftskostnader	846	1 683	2 786	563		5 879
Avskrivningar	7	614	1 740			2 361
Eigedomsskatt		98	30			128
Tap på krav	91		15			106
Sum driftskostnader	2 288	3 238	8 086	865	0	14 478
Driftsresultat	54	1 466	1 978	-747	0	2 750



Fitjar Kraftlag SA Årsregnskap 2024

Note 3 Løskostnader / Antal tilsette / Godtgjersle / Pensjonar mm

	2024	2023
Løn	5 117 531	5 265 672
Folketrygdavgift	862 882	897 712
Pensjonskostnader	476 578	565 276
Andre ytingar	547 339	301 892
Aktivering løn knytta til investeringsprosjekt	-999 698	-1 066 350
Løskostnader	6 004 632	5 964 201
Gjennomsnittleg antal tilsette	6,97	7,75
Godtgjersle (i kroner)	Dagleg leiar	Dagleg leiar
Løn	1 186 374	1 145 736
Anna godtgjersle	11 157	21 569
Godtgjersle til styre og valnemnd	247 840	189 068
Revisor		
Revisjon og revisjonsbesleкта tenester eks. mva*	173 600	133 000
Honorar for andre tenester frå revisor eks. mva	34 200	60 910

* Revisjon og revisjonsrelaterte tenester dekkjer alt arbeid som lov om god revisjonsskikk set krav om for at revisor skal kunna gi si revisjonsmelding i samsvar med ISA 700 til årsregnskapet, inkludert nødvendig ekstraarbeid og rådgjeving i høve til å kunne framlegge regnskapet i samsvar med lova sine krav.

Samansetting av samla pensjonar og pensjonsforpliktelsar

Pensjonsforpliktelsane for dei tilsette er dekkta ved kollektiv pensjonsforsikring. I samsvar med unntaksreglane i Rekneskapslova § 5-10 har selskapet ikkje balanseført forsikra pensjonsforpliktelsar. Innbetalt pensjonspremie samsvarer med årets pensjonskostnad. Selskapets pensjonsordning er i samsvar med krav i gjeldande lover vedrørande pensjonsforsikring.



Fitjar Kraftlag SA Årsregnskap 2024

Note 4 Fordringer

Kundefordringer:

Selskapet sine kundefordringer er oppført til pålydande med frådrag for forventa tap.

Kundefordringer fordeler seg slik:	2024	2023
Kundefordringer	6 512 410	9 009 184
Avsetning tap på fordringer	-110 360	-114 294
Sum	6 402 050	8 894 890

Note 5 Varelager

Selskapets varelager er oppført til lågaste verdi av kostpris og netto salgspris.

	2024	2023	Endring
Varer til bruk i produksjon	1 030 949	533 632	497 317
Ukurransnedskrivning	0	0	0
Netto bokført verdi av varelager	1 030 949	533 632	497 317

Note 6 Bankinnskott - bundne midlar

Av innestående i bank er kr 416 636,- bundne skattetrekksmidlar. Dette er tilstrekkelig til å dekke skyldig skattetrekk pr. 31.12.

Note 7 Aksjar og andelar i andre selskap

	Eigarandel	Anskaffelseskost	Balanseført verdi
Anleggsmidlar:			
Eigedomsselskapet Gamle Fitjar Tinghus AS	20,00 %	60 000	60 000
Fitjar Kultur- og idrettsbygg AS	9,71 %	2 468 350	988 000
Atheno Prosjektutvikling AS	1,02 %	90 000	90 000
Midtfjellet Vindkraft AS	5,00 %	51 910 718	51 910 718
Haugaland Kraft AS	3,60 %	303 823 644	303 823 644
Sum		358 352 712	356 872 362



Fitjar Kraftlag SA Årsregnskap 2024

Note 8 Skatt

	2024	2023
Betalbar skatt framkjem slik:		
Ordinært resultat før skattekostnad	23 627 363	25 049 661
Permanente forskjellar	-18 173 237	-18 992 423
Endring midlertidige forskjellar	-1 959 232	-1 323 170
Anvendelse av framførbart underskot	0	0
Grunnlag betalbar skatt	3 494 893	4 734 067
Betalbar skatt på inntekt	22,0 % 768 876	1 041 495
Betalbar skatt på formue	0,15 % 1 756 169	1 777 787
Sum betalbare skattar	2 525 045	2 819 282
Årets skattekostnad framkjem slik:		
Betalbar skatt på årets resultat	768 876	1 041 495
Betalbar skatt på skattemessig formue	1 756 169	1 777 787
Avrekning betalbar skatt tidlegare år		600 432
Brutto endring utsatt skatt	431 031	291 097
Årets totale skattekostnad	2 956 078	3 710 811
	2024	2023
Betalbar skatt i balansen framkjem slik:		
Betalbar skatt på årets resultat	768 876	1 041 495
Betalbar skatt på formue	1 756 169	1 777 787
Betalbar skatt tidlegare år		
Sum betalbar skatt	2 525 045	2 819 282
<i>Spesifikasjon av grunnlag for utsatt skatt/utsatt skattefordel:</i>		
Forskjellar som utliknast:		
Anleggsmidler	-5 272 285	-6 688 904
Fordringar	-110 360	-114 294
Pensjon	0	0
Varelager	0	0
Gevinst og tapskonto	245 283	306 604
Andre midlertidige forskjellar	-1 200 000	-1 800 000
Sum forskjellar	-6 337 363	-8 296 595
Underskudd til fremføring	0	0
Tilbakeføring av underskudd for 2020 mot 2019		
Sum	-6 337 363	-8 296 595
Begrensning mhp balanseføring skattefordel/utsatt skatt	0	0
Grunnlag utsatt skattefordel/utsatt skatt	-6 337 363	-8 296 595
Utsatt skatt av midlertidige forskjellar	22 % -1 394 222	-1 825 253



Fitjar Kraftlag SA Årsregnskap 2024

Note 9 Eigenkapital

Eigenkapital:	Medlems- kapital	Etterbetalings- fond	Fond for ålmennytige tiltak	Annan eigenkapital	Sum
Eigenkapital 31.12.2023	5 598 224	15 600 000	7 003 638	371 287 462	399 489 323
Årets endring i egenkapital:					
Netto tilgang ny medlemskapital	54 000			-4 500	49 500
Renter på innløyst medlemskapital	-30 572				-30 572
Renter på medlemskapital	179 143			-179 143	0
Årsresultat				20 671 285	20 671 285
Reduksjon av fond til ålmennytige tiltak			-2 286 005		-2 286 005
Avsett til etterbetalingsfond		3 600 000		-3 600 000	0
Avsett til fond for ålmennytige tiltak			3 100 000	-3 100 000	0
Avsett til kjøpsutbytte medlemmar				-6 700 000	-6 700 000
Eigenkapital 31.12.2024	5 800 795	19 200 000	7 817 633	378 375 104	411 193 531

Rentesatsen på medlemskapitalen er 3,2 % jfr. årsmøtevedtak.

Note 10 Andre driftskostnader

Spesifikasjon av posten andre driftskostnader	2024	2023
Tap på krav	105 818	-6 084
Eigedomsskatt	127 662	110 922
Kostnader administrativ infrastruktur (telefon, strøm, data mv.)	940 665	874 946
Transport og reisekostnader	128 041	93 771
Kjøp av eksterne tenester	845 508	815 829
Forbruk av varer og tenester	378 575	421 510
Sponsorstøtte	137 912	300 414
Andre kostnader	3 449 241	3 508 058
Sum	6 113 422	6 119 365



Fitjar Kraftlag SA
Årsregnskap 2024

Note 11 Anna kortsiktig gjeld

Spesifikasjon av posten anna kortsiktig gjeld:	2024	2023
Påløpne feriepengar	577 522	562 944
Påløpne kostnader	3 842 394	4 437 814
Sum	4 419 916	5 000 759

Note 12 Finansinntekter og finanskostnader

Andre finansinntekter	2 024	2 023
Renteinntekter	2 376 069	1 539 587
Realisert gevinst	0	187 703
Verdiøkning av finansielle instrumenter	0	58 636
Sum andre finansinntekter	2 376 069	1 785 926

Finanskostnader	2 024	2 023
Andre finanskostnader		
Rentekostnader	213 367	252 501
Verdireduksjon av finansielle instrumenter	0	0
Realisert tap	87 256	0
Sum andre finanskostnader	300 623	252 501



Fitjar Kraftlag SA Årsregnskap 2024

Note 13 Varige driftsmidler og immaterielle eigedelar

1000 kr	Transport- midlar	Inventar & utstyr	Kraft- stasjonar	Breiband	Anlegg under utføring	Sum
Anskaffelseskost pr. 01.01	466	1 157	29 324	36 140	0	67 087
Tilgang i året	447	154	0	2 958	95	3 654
Avgang i året	0	0	0	1 294	0	1 294
Anskaffelseskost pr. 31.12	913	1 311	29 324	37 804	95	69 447
Akk. av- og nedskriv. pr. 01.01	150	954	21 537	22 756	0	45 396
Årets ordinære avskrivningar	70	87	610	1 594	0	2 361
Avgang akk. av- og nedskriv.	0	0	0	1 294	0	1 294
Akk. av og nedskriv. pr. 31.12	220	1 041	22 147	23 056	0	46 464
Bokført verdi pr. 01.01	316	203	7 787	13 384	0	21 690
Bokført verdi pr. 31.12	694	269	7 177	14 749	95	22 984

Investeringar siste 5 år

1000 kr	Transport- midlar	Inventar & utstyr	Kraft- stasjonar	Breiband	Anlegg under utførelse	Sum
2020	0	124	96	2 771	0	2 991
2021	0	21	0	2 186	1 755	3 962
2022	0	133	5 362	2 446	0	7 941
2023	333	80	382	4 557	0	5 353
2024	447	154	0	2 958	95	3 654
Sum	781	512	5 840	14 919	1 850	23 901

Note 14 Markedsbaserte verdipapirfond