



## ÅRSREGNSKAPET FOR REGNSKAPSÅRET 2023 - GENERELL INFORMASJON

### Enheten

Organisasjonsnummer: 989 021 788  
Organisasjonsform: Aksjeselskap  
Foretaksnavn: LILLESETH HOLDING AS  
Forretningsadresse: 2100 SKARNES

### Regnskapsår

Årsregnskapets periode: 01.01.2023 - 31.12.2023

### Konsern

Morselskap i konsern: Ja  
Konsernregnskap lagt ved: Ja

### Regnskapsregler

Regler for små foretak benyttet: Nei  
Benyttet ved utarbeidelsen av årsregnskapet til selskapet: Regnskapslovens alminnelige regler  
Benyttet ved utarbeidelsen av årsregnskapet til konsernet: Regnskapslovens alminnelige regler

### Årsregnskapet fastsatt av kompetent organ

Bekreftet av representant for selskapet: Knut Arne Lilleseth  
Dato for fastsettelse av årsregnskapet: 20.06.2024

### Grunnlag for avgivelse

År 2023: Årsregnskapet er elektronisk innlevert  
År 2022: Tall er hentet fra elektronisk innlevert årsregnskap fra 2023

*Det er ikke krav til at årsregnskapet m.v. som sendes til Regnskapsregisteret er undertegnet. Kontrollen på at dette er utført ligger hos revisor/enhetens øverste organ. Sikkerheten ivaretas ved at innsender har rolle/rettighet for innsending av årsregnskapet via Altinn, og ved at det bekreftes at årsregnskapet er fastsatt av kompetent organ.*

Brønnøysundregistrene, 11.07.2025



## Resultatregnskap

Beløp i: NOK	Note	2023	2022
<b>RESULTATREGNSKAP</b>			
<b>Kostnader</b>			
Annen driftskostnad	1	484 575	183 530
<b>Sum kostnader</b>		<b>484 575</b>	<b>183 530</b>
<b>Driftsresultat</b>		<b>-484 575</b>	<b>-183 530</b>
<b>Finansinntekter og finanskostnader</b>			
Inntekt på investering i datterselskap	2	18 000 000	10 500 000
Inntekt på investering i annet foretak i samme konsern			
Annen renteinntekt		194 144	81 886
<b>Sum finansinntekter</b>		<b>18 194 144</b>	<b>10 581 886</b>
Rentekostnad til foretak i samme konsern	3	623 883	237 306
Annen rentekostnad		136 367	64 332
Annen finanskostnad		1 050	
<b>Sum finanskostnader</b>		<b>761 300</b>	<b>301 638</b>
<b>Netto finans</b>		<b>17 432 844</b>	<b>10 280 248</b>
<b>Ordinært resultat før skattekostnad</b>		<b>16 948 269</b>	<b>10 096 718</b>
Skattekostnad på resultat	4	-11 416	-7 253
<b>Ordinært resultat etter skattekostnad</b>		<b>16 959 685</b>	<b>10 103 971</b>
<b>Årsresultat</b>		<b>16 959 685</b>	<b>10 103 971</b>
<b>Overføringer og disponeringer</b>			
Ordinært utbytte	5	17 000 000	10 000 000
Avsatt til annen egenkapital	5		103 971
Overført fra annen egenkapital	5	-40 314	
<b>Sum overføringer og disponeringer</b>		<b>16 959 686</b>	<b>10 103 971</b>



## Balanse

Beløp i: NOK	Note	2023	2022
<b>BALANSE - EIENDELER</b>			
<b>Anleggsmidler</b>			
<b>Immaterielle eiendeler</b>			
Utsatt skattefordel	4	18 669	7 253
<b>Sum immaterielle eiendeler</b>		<b>18 669</b>	<b>7 253</b>
<b>Finansielle anleggsmidler</b>			
Investering i datterselskap	2	25 097 399	25 097 399
Investeringer i aksjer og andeler	6	60 000	60 000
<b>Sum finansielle anleggsmidler</b>		<b>25 157 399</b>	<b>25 157 399</b>
<b>Sum anleggsmidler</b>		<b>25 176 068</b>	<b>25 164 652</b>
<b>Omløpsmidler</b>			
<b>Varer</b>			
<b>Fordringer</b>			
Andre kortsiktige fordringer		18 041 426	10 539 948
<b>Sum fordringer</b>		<b>18 041 426</b>	<b>10 539 948</b>
<b>Bankinnskudd, kontanter og lignende</b>			
Bankinnskudd, kontanter o.l.	7	5 196 635	5 489 593
<b>Sum bankinnskudd, kontanter og lignende</b>		<b>5 196 635</b>	<b>5 489 593</b>
<b>Sum omløpsmidler</b>		<b>23 238 061</b>	<b>16 029 541</b>
<b>SUM EIENDELER</b>		<b>48 414 129</b>	<b>41 194 193</b>
<b>BALANSE - EGENKAPITAL OG GJELD</b>			
<b>Egenkapital</b>			
<b>Innskutt egenkapital</b>			
Aksjekapital	5,8	9 000 000	9 000 000
Overkurs	5	58 049	58 049
<b>Sum innskutt egenkapital</b>		<b>9 058 049</b>	<b>9 058 049</b>



## Balanse

Beløp i: NOK	Note	2023	2022
<b>Opptjent egenkapital</b>			
Annen egenkapital	5	3 253 009	3 293 323
<b>Sum opptjent egenkapital</b>		<b>3 253 009</b>	<b>3 293 323</b>
<b>Sum egenkapital</b>		<b>12 311 058</b>	<b>12 351 372</b>
<b>Sum langsiktig gjeld</b>		<b>0</b>	<b>0</b>
<b>Kortsiktig gjeld</b>			
Betalbar skatt			
Utbytte	5	17 000 000	10 000 000
Kortsiktig konserngjeld	3	18 966 688	18 778 519
Annen kortsiktig gjeld		136 384	64 303
<b>Sum kortsiktig gjeld</b>		<b>36 103 072</b>	<b>28 842 822</b>
<b>Sum gjeld</b>		<b>36 103 072</b>	<b>28 842 822</b>
<b>SUM EGENKAPITAL OG GJELD</b>		<b>48 414 130</b>	<b>41 194 194</b>



### Konsernets resultatregnskap

Beløp i: NOK	Note	2023	2022
<b>RESULTATREGNSKAP</b>			
<b>Inntekter</b>			
Salgsinntekter		89 785 358	91 758 385
Annen driftsinntekt		195 000	
<b>Sum inntekter</b>	2	<b>89 980 358</b>	<b>91 758 385</b>
<b>Kostnader</b>			
Varekostnad		34 902 930	41 758 274
Lønnskostnader mm	3,4	8 361 998	7 448 334
Avskrivning på driftsmidler og goodwill	6	771 200	724 809
Annen driftskostnad		18 607 370	15 989 100
<b>Sum kostnader</b>		<b>62 643 498</b>	<b>65 920 517</b>
<b>Driftsresultat</b>		<b>27 336 860</b>	<b>25 837 868</b>
<b>Finansinntekter og finanskostnader</b>			
Annen renteinntekt		3 866 238	1 612 731
Annen finansinntekt		893 310	1 120 207
<b>Sum finansinntekter</b>		<b>4 759 548</b>	<b>2 732 938</b>
Annen rentekostnad		1 239 049	585 779
Andre finanskostnader		-3 418 645	2 199 757
<b>Sum finanskostnader</b>		<b>-2 179 596</b>	<b>2 785 536</b>
<b>Netto finans</b>	12	<b>6 939 144</b>	<b>-52 598</b>
<b>Ordinært resultat før skattekostnad</b>		<b>34 276 004</b>	<b>25 785 270</b>
Skattekostnad på ordinært resultat	10	6 647 371	5 899 927
<b>Ordinært resultat etter skattekostnad</b>		<b>27 628 633</b>	<b>19 885 343</b>
<b>Årsresultat</b>		<b>27 628 633</b>	<b>19 885 343</b>
<b>Overføringer og disponeringer</b>			
Ordinært utbytte		17 000 000	10 000 000
Avsatt til annen egenkapital		10 628 634	9 885 343
<b>Sum overføringer og disponeringer</b>		<b>27 628 634</b>	<b>19 885 343</b>



## Konsernets resultatregnskap

<b>Beløp i: NOK</b>	<b>Note</b>	<b>2023</b>	<b>2022</b>
---------------------	-------------	-------------	-------------

---



## Konsernets balanse

Beløp i: NOK	Note	2023	2022
<b>BALANSE - EIENDELER</b>			
<b>Anleggsmidler</b>			
<b>Immaterielle eiendeler</b>			
Utsatt skattefordel	10	162 749	141 026
<b>Sum immaterielle eiendeler</b>		<b>162 749</b>	<b>141 026</b>
<b>Varige driftsmidler</b>			
Driftsløsøre, inventar oa utstyr	6	1 772 980	1 768 581
<b>Sum varige driftsmidler</b>		<b>1 772 980</b>	<b>1 768 581</b>
<b>Finansielle anleggsmidler</b>			
Andre langsiktige investeringer		5 222 754	7 072 670
<b>Sum finansielle anleggsmidler</b>		<b>5 222 754</b>	<b>7 072 670</b>
<b>Sum anleggsmidler</b>		<b>7 158 483</b>	<b>8 982 277</b>
<b>Omløpsmidler</b>			
<b>Varer</b>			
Varer	5,8	27 715 707	33 455 673
<b>Sum varer</b>		<b>27 715 707</b>	<b>33 455 673</b>
<b>Fordringer</b>			
Kundefordringer	8	10 328 648	14 583 268
Andre fordringer	8	24 607 041	24 218 430
<b>Sum fordringer</b>		<b>34 935 689</b>	<b>38 801 698</b>
<b>Investeringer</b>			
Markedsbaserte verdipapirer		26 147 892	23 564 381
<b>Sum investeringer</b>		<b>26 147 892</b>	<b>23 564 381</b>
<b>Bankinnskudd, kontanter og lignende</b>			
Bankinnskudd, kontanter o.l.	7	116 804 948	92 898 788
<b>Sum bankinnskudd, kontanter og lignende</b>		<b>116 804 948</b>	<b>92 898 788</b>
<b>Sum omløpsmidler</b>		<b>205 604 236</b>	<b>188 720 540</b>



## Konsernets balanse

Beløp i: NOK	Note	2023	2022
<b>SUM EIENDELER</b>		<b>212 762 719</b>	<b>197 702 817</b>
<b>BALANSE - EGENKAPITAL OG GJELD</b>			
<b>Egenkapital</b>			
<b>Innskutt egenkapital</b>			
Aksjekapital	9	9 000 000	9 000 000
Overkurs		58 049	58 049
<b>Sum innskutt egenkapital</b>		<b>9 058 049</b>	<b>9 058 049</b>
<b>Opptjent egenkapital</b>			
Annen egenkapital		139 356 544	128 727 910
<b>Sum opptjent egenkapital</b>		<b>139 356 544</b>	<b>128 727 910</b>
<b>Sum egenkapital</b>	11	<b>148 414 593</b>	<b>137 785 959</b>
<b>Gjeld</b>			
<b>Langsiktig gjeld</b>			
Utsatt skatt	10		
<b>Annen langsiktig gjeld</b>			
<b>Sum langsiktig gjeld</b>		<b>0</b>	<b>0</b>
<b>Kortsiktig gjeld</b>			
Leverandørgjeld		1 827 865	3 027 406
Betalbar skatt	10	6 376 830	5 785 937
Skyldige offentlige avgifter		6 252 342	7 215 777
Utbytte		17 000 000	10 000 000
Annen kortsiktig gjeld		32 891 089	33 887 739
<b>Sum kortsiktig gjeld</b>		<b>64 348 126</b>	<b>59 916 859</b>
<b>Sum gjeld</b>		<b>64 348 126</b>	<b>59 916 859</b>
<b>SUM EGENKAPITAL OG GJELD</b>		<b>212 762 719</b>	<b>197 702 818</b>



## Brønnøysundregistrene

### ÅRSREGNSKAP FOR REGNSKAPSÅRET 2023 - GENERELL INFORMASJON

Journalnummer: 2024 661891

#### Enheten

Organisasjonsnummer: 989 021 788  
Organisasjonsform: Aksjeselskap  
Foretaksnavn: LILLESETH HOLDING AS  
2100 SKARNES

#### Regnskapsår

Årsregnskapets periode: 01.01.2023 - 31.12.2023

#### Konsern

Morselskap i konsern: Ja  
Konsernregnskap lagt ved: Ja

#### Regnskapsregler

Regler for små foretak benyttet: Nei  
Benyttet ved utarbeidelsen av  
årsregnskapet til selskapet: Regnskapslovens alminnelige regler  
Benyttet ved utarbeidelsen av  
årsregnskapet til konsernet: Regnskapslovens alminnelige regler

#### Årsregnskapet fastsatt av kompetent organ

Bekreftet av representant for selskapet: Knut Arne Lilleseth  
Dato for fastsettelse av årsregnskapet: 20.06.2024

#### Revisjon

Årsregnskapet er utarbeidet av ekstern  
autorisert regnskapsfører: Ja

#### Grunnlag for avgivelse

År 2023: Årsregnskap er elektronisk innlevert.  
År 2022: Tall er hentet fra elektronisk innlevert årsregnskap fra 2023.

*Det er ikke krav til at årsregnskapet m.v. som sendes til Regnskapsregisteret er undertegnet. Kontrollen på at dette er utført ligger hos revisor/enhetens øverste organ. Sikkerheten ivaretas ved at innsender har rolle/rettighet for innsending av årsregnskapet via Altinn, og ved at det bekreftes at årsregnskapet er fastsatt av kompetent organ.*

Brønnøysundregistrene, 12.08.2024



Organisasjonsnr: 989 021 788  
LILLESETH HOLDING AS

## RESULTATREGNSKAP

<b>Beløp i: NOK</b>	<b>Note</b>	<b>2023</b>	<b>2022</b>
<b>RESULTATREGNSKAP</b>			
<b>Kostnader</b>			
Annen driftskostnad	1	484 575	183 530
<b>Sum kostnader</b>		<b>484 575</b>	<b>183 530</b>
<b>Driftsresultat</b>		<b>-484 575</b>	<b>-183 530</b>
<b>Finansinntekter og finanskostnader</b>			
Inntekt på investering i datterselskap	2	18 000 000	10 500 000
Inntekt på investering i annet foretak i samme konsern			
Annen renteinntekt		194 144	81 886
<b>Sum finansinntekter</b>		<b>18 194 144</b>	<b>10 581 886</b>
Rentekostnad til foretak i samme konsern	3	623 883	237 306
Annen rentekostnad		136 367	64 332
Annen finanskostnad		1 050	
<b>Sum finanskostnader</b>		<b>761 300</b>	<b>301 638</b>
<b>Netto finans</b>		<b>17 432 844</b>	<b>10 280 248</b>
<b>Ordinært resultat før skattekostnad</b>		<b>16 948 269</b>	<b>10 096 718</b>
Skattekostnad på resultat	4	-11 416	-7 253
<b>Ordinært resultat etter skattekostnad</b>		<b>16 959 685</b>	<b>10 103 971</b>
<b>Årsresultat</b>		<b>16 959 685</b>	<b>10 103 971</b>
<b>Overføringer og disponeringer</b>			
Ordinært utbytte	5	17 000 000	10 000 000
Avsatt til annen egenkapital	5		103 971
Overført fra annen egenkapital	5	-40 314	
<b>Sum overføringer og disponeringer</b>		<b>16 959 686</b>	<b>10 103 971</b>



Organisasjonsnr: 989 021 788  
LILLESETH HOLDING AS

## BALANSE

Beløp i: NOK	Note	2023	2022
<b>BALANSE - EIENDELER</b>			
<b>Anleggsmidler</b>			
<b>Immaterielle eiendeler</b>			
Utsatt skattefordel	4	18 669	7 253
<b>Sum immaterielle eiendeler</b>		<b>18 669</b>	<b>7 253</b>
<b>Finansielle anleggsmidler</b>			
Investering i datterselskap	2	25 097 399	25 097 399
Investeringer i aksjer og andeler	6	60 000	60 000
<b>Sum finansielle anleggsmidler</b>		<b>25 157 399</b>	<b>25 157 399</b>
<b>Sum anleggsmidler</b>		<b>25 176 068</b>	<b>25 164 652</b>
<b>Omløpsmidler</b>			
<b>Varer</b>			
<b>Fordringer</b>			
Andre kortsiktige fordringer		18 041 426	10 539 948
<b>Sum fordringer</b>		<b>18 041 426</b>	<b>10 539 948</b>
<b>Bankinnskudd, kontanter og lignende</b>			
Bankinnskudd, kontanter o. l.	7	5 196 635	5 489 593
<b>Sum bankinnskudd, kontanter og lignende</b>		<b>5 196 635</b>	<b>5 489 593</b>
<b>Sum omløpsmidler</b>		<b>23 238 061</b>	<b>16 029 541</b>
<b>SUM EIENDELER</b>		<b>48 414 129</b>	<b>41 194 193</b>
<b>BALANSE - EGENKAPITAL OG GJELD</b>			
<b>Egenkapital</b>			
<b>Innskutt egenkapital</b>			
Aksjekapital	5,8	9 000 000	9 000 000
Overkurs	5	58 049	58 049
<b>Sum innskutt egenkapital</b>		<b>9 058 049</b>	<b>9 058 049</b>
<b>Opptjent egenkapital</b>			
Annen egenkapital	5	3 253 009	3 293 323
<b>Sum opptjent egenkapital</b>		<b>3 253 009</b>	<b>3 293 323</b>
<b>Sum egenkapital</b>		<b>12 311 058</b>	<b>12 351 372</b>



<b>Sum langsiktig gjeld</b>		<b>0</b>	<b>0</b>
<b>Kortsiktig gjeld</b>			
Betalbar skatt			
Utbytte	5	17 000 000	10 000 000
Kortsiktig konserngjeld	3	18 966 688	18 778 519
Annen kortsiktig gjeld		136 384	64 303
<b>Sum kortsiktig gjeld</b>		<b>36 103 072</b>	<b>28 842 822</b>
<b>Sum gjeld</b>		<b>36 103 072</b>	<b>28 842 822</b>
<b>SUM EGENKAPITAL OG GJELD</b>		<b>48 414 130</b>	<b>41 194 194</b>



Organisasjonsnr: 989 021 788  
LILLESETH HOLDING AS

## KONSERNRESULTATREGNSKAP

<b>Beløp i: NOK</b>	<b>Note</b>	<b>2023</b>	<b>2022</b>
<b>RESULTATREGNSKAP</b>			
<b>Inntekter</b>			
Salgsinntekter		89 785 358	91 758 385
Annen driftsinntekt		195 000	
<b>Sum inntekter</b>	<b>2</b>	<b>89 980 358</b>	<b>91 758 385</b>
<b>Kostnader</b>			
Varekostnad		34 902 930	41 758 274
Lønnskostnader mm	3,4	8 361 998	7 448 334
Avskrivning på driftsmidler og goodwill	6	771 200	724 809
Annen driftskostnad		18 607 370	15 989 100
<b>Sum kostnader</b>		<b>62 643 498</b>	<b>65 920 517</b>
<b>Driftsresultat</b>		<b>27 336 860</b>	<b>25 837 868</b>
<b>Finansinntekter og finanskostnader</b>			
Annen renteinntekt		3 866 238	1 612 731
Annen finansinntekt		893 310	1 120 207
<b>Sum finansinntekter</b>		<b>4 759 548</b>	<b>2 732 938</b>
Annen rentekostnad		1 239 049	585 779
Andre finanskostnader		-3 418 645	2 199 757
<b>Sum finanskostnader</b>		<b>-2 179 596</b>	<b>2 785 536</b>
<b>Netto finans</b>	<b>12</b>	<b>6 939 144</b>	<b>-52 598</b>
<b>Ordinært resultat før skattekostnad</b>			
Skattekostnad på ordinært resultat	10	6 647 371	5 899 927
<b>Ordinært resultat etter skattekostnad</b>		<b>27 628 633</b>	<b>19 885 343</b>
<b>Årsresultat</b>		<b>27 628 633</b>	<b>19 885 343</b>
<b>Overføringer og disponeringer</b>			
Ordinært utbytte		17 000 000	10 000 000
Avsatt til annen egenkapital		10 628 634	9 885 343
<b>Sum overføringer og disponeringer</b>		<b>27 628 634</b>	<b>19 885 343</b>



Organisasjonsnr: 989 021 788  
LILLESETH HOLDING AS

## KONSERNBALANSE

Beløp i: NOK	Note	2023	2022
<b>BALANSE - EIENDELER</b>			
<b>Anleggsmidler</b>			
<b>Immaterielle eiendeler</b>			
Utsatt skattefordel	10	162 749	141 026
<b>Sum immaterielle eiendeler</b>		<b>162 749</b>	<b>141 026</b>
<b>Varige driftsmidler</b>			
Driftsløsøre, inventar oa utstyr	6	1 772 980	1 768 581
<b>Sum varige driftsmidler</b>		<b>1 772 980</b>	<b>1 768 581</b>
<b>Finansielle anleggsmidler</b>			
Andre langsiktige investeringer		5 222 754	7 072 670
<b>Sum finansielle anleggsmidler</b>		<b>5 222 754</b>	<b>7 072 670</b>
<b>Sum anleggsmidler</b>		<b>7 158 483</b>	<b>8 982 277</b>
<b>Omløpsmidler</b>			
<b>Varer</b>			
Varer	5,8	27 715 707	33 455 673
<b>Sum varer</b>		<b>27 715 707</b>	<b>33 455 673</b>
<b>Fordringer</b>			
Kundefordringer	8	10 328 648	14 583 268
Andre fordringer	8	24 607 041	24 218 430
<b>Sum fordringer</b>		<b>34 935 689</b>	<b>38 801 698</b>
<b>Investeringer</b>			
Markedsbaserte verdipapirer		26 147 892	23 564 381
<b>Sum investeringer</b>		<b>26 147 892</b>	<b>23 564 381</b>
<b>Bankinnskudd, kontanter og lignende</b>			
Bankinnskudd, kontanter o. l.	7	116 804 948	92 898 788
<b>Sum bankinnskudd, kontanter og lignende</b>		<b>116 804 948</b>	<b>92 898 788</b>
<b>Sum omløpsmidler</b>		<b>205 604 236</b>	<b>188 720 540</b>
<b>SUM EIENDELER</b>		<b>212 762 719</b>	<b>197 702 817</b>

## BALANSE - EGENKAPITAL OG GJELD

### Egenkapital



<b>Innskutt egenkapital</b>			
Aksjekapital	9	9 000 000	9 000 000
Overkurs		58 049	58 049
<b>Sum innskutt egenkapital</b>		<b>9 058 049</b>	<b>9 058 049</b>
<b>Opptjent egenkapital</b>			
Annen egenkapital		139 356 544	128 727 910
<b>Sum opptjent egenkapital</b>		<b>139 356 544</b>	<b>128 727 910</b>
<b>Sum egenkapital</b>	<b>11</b>	<b>148 414 593</b>	<b>137 785 959</b>
<b>Gjeld</b>			
<b>Langsiktig gjeld</b>			
Utsatt skatt	10		
<b>Annen langsiktig gjeld</b>			
<b>Sum langsiktig gjeld</b>		<b>0</b>	<b>0</b>
<b>Kortsiktig gjeld</b>			
Leverandørgjeld		1 827 865	3 027 406
Betalbar skatt	10	6 376 830	5 785 937
Skyldige offentlige avgifter		6 252 342	7 215 777
Utbytte		17 000 000	10 000 000
Annen kortsiktig gjeld		32 891 089	33 887 739
<b>Sum kortsiktig gjeld</b>		<b>64 348 126</b>	<b>59 916 859</b>
<b>Sum gjeld</b>		<b>64 348 126</b>	<b>59 916 859</b>
<b>SUM EGENKAPITAL OG GJELD</b>		<b>212 762 719</b>	<b>197 702 818</b>



Organisasjonsnr: 989 021 788  
LILLESETH HOLDING AS

NOTEOPPLYSNINGER - SELSKAP - alle poster oppgitt i hele tall

**Note**

1

Antall årsverk i regnskapsåret  
0.00

Sum Beløp

Balanseført verdi 31.12. Varige driftsmidler Immaterielle eiend.

**Konsernregnskap**

Morselskapet sitt navn

Forretningskontor for morselskapet

**Begrunnelse for at datterselskap er utelatt fra konsolideringen**

Samlet beløp - tilknyttet selskap Årets Fjorårets

Samlet beløp - foretak i samme konsern Årets Fjorårets

Samlet beløp - foretak i samme konsern Årets Fjorårets

Samlet beløp - felles kontrollert virksomhet Årets Fjorårets

Pantstillelse Beløp

Beholdning av egne aksjer Antall Pålydende Andel av aksjek.



Organisasjonsnr: 989 021 788  
LILLESETH HOLDING AS

NOTEOPPLYSNINGER - KONSERN - alle poster oppgitt i hele tall

Note  
3

Antall årsverk i regnskapsåret  
12.00

<u>Sum</u>	<u>Beløp</u>
<u>Balanseført verdi 31.12.</u>	<u>Varige driftsmidler Immaterielle eiend.</u>

Konsernregnskap

Morselskapet sitt navn

Forretningskontor for morselskapet

Begrunnelse for at datterselskap er utelatt fra konsolideringen

<u>Samlet beløp - tilknyttet selskap</u>	<u>Årets</u>	<u>Fjorårets</u>
--	--------------	------------------

<u>Samlet beløp - foretak i samme konsern</u>	<u>Årets</u>	<u>Fjorårets</u>
---	--------------	------------------

<u>Samlet beløp - foretak i samme konsern</u>	<u>Årets</u>	<u>Fjorårets</u>
---	--------------	------------------

<u>Samlet beløp - felles kontrollert virksomhet</u>	<u>Årets</u>	<u>Fjorårets</u>
---	--------------	------------------

<u>Pantstillelse</u>	<u>Beløp</u>
----------------------	--------------

<u>Beholdning av egne aksjer</u>	<u>Antall</u>	<u>Pålydende</u>	<u>Andel av aksjek.</u>
----------------------------------	---------------	------------------	-------------------------



BDO AS  
Brugata 10  
2212 Kongsvinger

## Uavhengig revisors beretning

Til generalforsamlingen i Lillesest Holding AS

### Konklusjon

Vi har revidert årsregnskapet for Lillesest Holding AS.

#### Årsregnskapet består av:

- Selskapsregnskapet, som består av balanse per 31. desember 2023, resultatregnskap og kontantstrømpstilling for regnskapsåret avsluttet per denne datoen og noter, herunder et sammendrag av viktige regnskapsprinsipper, og
- Konsernregnskapet, som består av balanse per 31. desember 2023, resultatregnskap og kontantstrømpstilling for regnskapsåret avsluttet per denne datoen og noter, herunder et sammendrag av viktige regnskapsprinsipper.

#### Etter vår mening:

- Oppfyller årsregnskapet gjeldende lovkrav
- Gir selskapsregnskapet et rettviseende bilde av selskapets finansielle stilling per 31. desember 2023 og av dets resultater og kontantstrømmer for regnskapsåret som ble avsluttet per denne datoen i samsvar med regnskapslovens regler og god regnskapsskikk i Norge, og
- Gir konsernregnskapet et rettviseende bilde av konsernets finansielle stilling per 31. desember 2023 og av dets resultater og kontantstrømmer for regnskapsåret som ble avsluttet per denne datoen i samsvar med regnskapslovens regler og god regnskapsskikk i Norge.

### Grunnlag for konklusjonen

Vi har gjennomført revisjonen i samsvar med International Standards on Auditing (ISA-ene). Våre oppgaver og plikter i henhold til disse standardene er beskrevet nedenfor under Revisors oppgaver og plikter ved revisjonen av årsregnskapet. Vi er uavhengige av selskapet og konsernet i samsvar med kravene i relevante lover og forskrifter i Norge og International Code of Ethics for Professional Accountants (inkludert internasjonale uavhengighetsstandarder) utstedt av International Ethics Standards Board for Accountants (IESBA-reglene), og vi har overholdt våre øvrige etiske forpliktelser i samsvar med disse kravene. Innhentet revisjonsbevis er etter vår vurdering tilstrekkelig og hensiktsmessig som grunnlag for vår konklusjon.

### Annen informasjon

Styret og daglig leder (ledelsen) er ansvarlig for annen informasjon. Annen informasjon består av årsberetningen. Vår konklusjon om årsregnskapet ovenfor dekker ikke annen informasjon.

I forbindelse med revisjonen av årsregnskapet er det vår oppgave å lese annen informasjon. Formålet er å vurdere hvorvidt det foreligger vesentlig inkonsistens mellom annen informasjon og årsregnskapet og den kunnskap vi har opparbeidet oss under revisjonen av årsregnskapet, eller hvorvidt informasjon i annen informasjon ellers fremstår som vesentlig feil. Vi har plikt til å rapportere dersom annen informasjon fremstår som vesentlig feil. Vi har ingenting å rapportere i så henseende.



## Konklusjon om årsberetningen

Basert på kunnskapen vi har opparbeidet oss i revisjonen, mener vi at årsberetningen

- er konsistent med årsregnskapet og
- inneholder de opplysninger som skal gis i henhold til gjeldende lovkrav.

## Styret og daglig leders ansvar for årsregnskapet

Styret og daglig leder (ledelsen) er ansvarlig for å utarbeide årsregnskapet og for at det gir et rettviseende bilde i samsvar med regnskapslovens regler og god regnskapsskikk i Norge. Ledelsen er også ansvarlig for slik intern kontroll som den finner nødvendig for å kunne utarbeide et årsregnskap som ikke inneholder vesentlig feilinformasjon, verken som følge av misligheter eller utilsiktede feil.

Ved utarbeidelsen av årsregnskapet må ledelsen ta standpunkt til selskapets og konsernets evne til fortsatt drift og opplyse om forhold av betydning for fortsatt drift. Forutsetningen om fortsatt drift skal legges til grunn for årsregnskapet så lenge det ikke er sannsynlig at virksomheten vil bli avvirket.

## Revisors oppgaver og plikter ved revisjonen av årsregnskapet

Vårt mål er å oppnå betryggende sikkerhet for at årsregnskapet som helhet ikke inneholder vesentlig feilinformasjon, verken som følge av misligheter eller utilsiktede feil, og å avgi en revisjonsberetning som inneholder vår konklusjon. Betryggende sikkerhet er en høy grad av sikkerhet, men ingen garanti for at en revisjon utført i samsvar med ISA-ene, alltid vil avdekke vesentlig feilinformasjon. Feilinformasjon kan oppstå som følge av misligheter eller utilsiktede feil. Feilinformasjon er å anse som vesentlig dersom den enkeltvis eller samlet med rimelighet kan forventes å påvirke de økonomiske beslutningene som brukerne foretar på grunnlag av årsregnskapet.

For videre beskrivelse av revisors oppgaver og plikter vises det til:  
<https://revisorforeningen.no/revisjonsberetninger>

BDO AS

Rolf Udnes Glesne  
statsautorisert revisor  
(elektronisk signert)

Penneo Dokumentnøkkel: 80N12-01ST-C-5AUK8-5EYEH-61UTF-H6EFE



# PENNEO

Signaturene i dette dokumentet er juridisk bindende. Dokument signert med "Penneo™ - sikker digital signatur". De signerende parter sin identitet er registrert, og er listet nedenfor.

"Med min signatur bekrefter jeg alle datoer og innholdet i dette dokument."

## Glesne, Rolf Udnnes

Partner

På vegne av: BDO AS

Serienummer: no\_bankid:9578-5999-4-1349704

IP: 188.95.xxx.xxx

2024-06-20 16:01:34 UTC



Penneo Dokumentnøkkel: 80NIZ-0JSTC-5AUK8-5EYEH-61UTF-H6EFE

Dokumentet er signert digitalt, med **Penneo.com**. Alle digitale signatur-data i dokumentet er sikret og validert av den datamaskin-utregnede hash-verdien av det opprinnelige dokument. Dokumentet er låst og tids-stemplet med et sertifikat fra en betrodd tredjepart. All kryptografisk bevis er integrert i denne PDF, for fremtidig validering (hvis nødvendig).

### Hvordan bekrefter at dette dokumentet er originalen?

Dokumentet er beskyttet av ett Adobe CDS sertifikat. Når du åpner dokumentet i

Adobe Reader, skal du kunne se at dokumentet er sertifisert av **Penneo e-signature service <penneo@penneo.com>**. Dette garanterer at innholdet i dokumentet ikke har blitt endret.

Det er lett å kontrollere de kryptografiske beviser som er lokalisert inne i dokumentet, med Penneo validator - <https://penneo.com/validator>



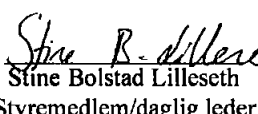
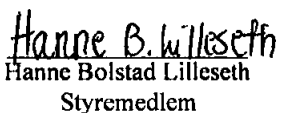


<b>Resultatregnskap</b>			
<b>Konsernet Lillesest Holding</b>			
<b>Driftsinntekter og driftskostnader</b>	<b>Note</b>	<b>2023</b>	<b>2022</b>
Salgsinntekt		89 785 358	91 758 385
Annen driftsinntekt		195 000	0
<b>Sum driftsinntekter</b>	<b>2</b>	<b>89 980 358</b>	<b>91 758 385</b>
Varekostnad		34 902 930	41 758 274
Lønnskostnad	3, 4	8 361 998	7 448 334
Avskrivning av driftsmidler og immaterielle eiendeler	6	771 200	724 809
Annen driftskostnad		18 607 370	15 989 100
<b>Sum driftskostnader</b>		<b>62 643 497</b>	<b>65 920 516</b>
<b>Driftsresultat</b>		<b>27 336 861</b>	<b>25 837 869</b>
<b>Finansinntekter og finanskostnader</b>			
Annen renteinntekt		3 866 238	1 612 730
Annen finansinntekt		893 310	1 120 207
Annen rentekostnad		1 239 049	585 779
Annen finanskostnad		-3 418 645	2 199 757
<b>Resultat av finansposter</b>	<b>12</b>	<b>6 939 144</b>	<b>-52 598</b>
<b>Ordinært resultat før skattekostnad</b>		<b>34 276 005</b>	<b>25 785 270</b>
Skattekostnad på ordinært resultat	10	6 647 371	5 899 927
<b>Ordinært resultat</b>		<b>27 628 634</b>	<b>19 885 343</b>
<b>Årsresultat</b>		<b>27 628 634</b>	<b>19 885 343</b>
<b>Majoritetens andel</b>		<b>27 628 634</b>	<b>19 885 343</b>
<b>Overføringer</b>			
Avsatt til utbytte		17 000 000	10 000 000
Avsatt til annen egenkapital		10 628 634	9 885 343
<b>Sum disponert</b>		<b>27 628 634</b>	<b>19 885 343</b>



<b>Balanse</b>			
<b>Konsernet Lillesest Holding</b>			
<b>Eiendeler</b>	<b>Note</b>	<b>2023</b>	<b>2022</b>
<b>Anleggsmidler</b>			
<b>Immaterielle eiendeler</b>			
Utsatt skattefordel	10	162 749	141 026
<b>Sum immaterielle eiendeler</b>		<b>162 749</b>	<b>141 026</b>
<b>Varige driftsmidler</b>			
Driftsløsøre, inventar o.a. utstyr	6	1 772 980	1 768 581
<b>Sum varige driftsmidler</b>		<b>1 772 980</b>	<b>1 768 581</b>
<b>Finansielle anleggsmidler</b>			
Investeringer i aksjer og andeler		5 222 754	7 072 670
<b>Sum finansielle anleggsmidler</b>		<b>5 222 754</b>	<b>7 072 670</b>
<b>Sum anleggsmidler</b>		<b>7 158 482</b>	<b>8 982 277</b>
<b>Omløpsmidler</b>			
Lager av varer og annen beholdning	5, 8	27 715 707	33 455 673
<b>Fordringer</b>			
Kundefordringer	8	10 328 648	14 583 268
Andre kortsiktige fordringer	8	24 607 041	24 218 430
<b>Sum fordringer</b>		<b>34 935 689</b>	<b>38 801 698</b>
<b>Investeringer</b>			
Markedsbaserte aksjer		26 147 892	23 564 381
<b>Sum investeringer</b>		<b>26 147 892</b>	<b>23 564 381</b>
Bankinnskudd, kontanter o.l.	7	116 804 948	92 898 789
<b>Sum omløpsmidler</b>		<b>205 604 236</b>	<b>188 720 541</b>
<b>Sum eiendeler</b>		<b>212 762 718</b>	<b>197 702 817</b>



<b>Balanse</b>			
<b>Konsernet Lillesest Holding</b>			
	Note	2023	2022
<b>Egenkapital og gjeld</b>			
<b>Innskutt egenkapital</b>			
Aksjekapital	9	9 000 000	9 000 000
Overkurs		58 049	58 049
<b>Sum innskutt egenkapital</b>		<b>9 058 049</b>	<b>9 058 049</b>
<b>Opptjent egenkapital</b>			
Annen egenkapital		139 356 544	128 727 910
<b>Sum opptjent egenkapital</b>		<b>139 356 544</b>	<b>128 727 910</b>
<b>Sum egenkapital</b>	11	<b>148 414 593</b>	<b>137 785 959</b>
<b>Gjeld</b>			
<b>Avsetning for forpliktelser</b>			
<b>Annen langsiktig gjeld</b>			
<b>Kortsiktig gjeld</b>			
Leverandørgjeld		1 827 865	3 027 406
Betalbar skatt	10	6 376 830	5 785 937
Skyldig offentlige avgifter		6 252 342	7 215 777
Utbytte		17 000 000	10 000 000
Annen kortsiktig gjeld		32 891 089	33 887 739
<b>Sum kortsiktig gjeld</b>		<b>64 348 126</b>	<b>59 916 859</b>
<b>Sum gjeld</b>		<b>64 348 126</b>	<b>59 916 859</b>
<b>Sum egenkapital og gjeld</b>		<b>212 762 718</b>	<b>197 702 817</b>
Skarnes, 19.06.2024 Styret i Lillesest Holding AS			
 Knut Arne Lillesest Styreleder	 Signe Bolstad Lillesest Styremedlem	 Signe Bolstad Lillesest Styremedlem/daglig leder	
 Hanne Bolstad Lillesest Styremedlem			
Lillesest Holding AS		Side 3	



## KONTANTSTRØMOPPSTILLING

Indirekte modell		
Lilleseth Holding Konsern		
	2023	2022
<b>Kontantstrøm fra operasjonelle aktiviteter</b>		
Resultat før skattekostnad	34 276 005	25 785 270
Periodens betalte skatt	-5 785 937	-6 460 464
Gevinst/tap ved salg av anleggsmidler	-213 400	
Ordinære avskrivninger	771 200	724 809
Nedskrivning anleggsmidler / verdjustering finansielle investeringer	-2 583 512	
Endring i varelager	5 739 966	-12 799 419
Endring i kundefordringer	4 254 620	-3 594 959
Endring i leverandørgjeld	-1 199 541	754 358
Endring i forskjell mellom kostnadsført pensjon og inn-/utbetalinger i pensjonsordninger		
Effekt av valutakursendringer		
Endring i andre tidsavgrensningsposter	-2 640 960	-13 419 453
<b>Netto kontantstrøm fra operasjonelle aktiviteter</b>	<b>32 618 441</b>	<b>-9 009 858</b>
<b>Kontantstrømmer fra investeringsaktiviteter</b>		
Innbetalinger ved salg av varige driftsmidler	195 000	
Utbetalinger ved kjøp av varige driftsmidler	-775 598	-1 489 990
Innbetalinger ved salg av aksjer og andeler i andre foretak		
Utbetalinger ved kjøp av aksjer og andeler i andre foretak		
Innbetalinger ved salg av andre investeringer	2 018 400	4 865 828
Utbetalinger ved kjøp av andre investeringer	-150 084	-1 200 000
<b>Netto kontantstrøm fra investeringsaktiviteter</b>	<b>1 287 718</b>	<b>2 175 838</b>
<b>Kontantstrømmer fra finansieringsaktiviteter</b>		
Innbetalinger ved opptak av ny langsiktig gjeld		
Innbetalinger ved opptak av ny kortsiktig gjeld		
Utbetalinger ved nedbetaling av langsiktig gjeld		
Utbetalinger ved nedbetaling av kortsiktig gjeld		
Tilførsel av kontanter / bankinnskudd ifm fusjon m/KLH		
Innbetalinger av egenkapital		
Tilbakebetalinger av egenkapital		
Utbetalinger av utbytte	-10 000 000	
Innbetalinger av konsernbidrag		
Utbetalinger av konsernbidrag	0	0
<b>Netto kontantstrøm fra finansieringsaktiviteter</b>	<b>-10 000 000</b>	<b>0</b>
Effekt av valutakursendringer på kontanter og kontantekvivalenter		
<b>Netto endring i kontanter og kontantekvivalenter</b>	<b>23 906 159</b>	<b>-6 834 020</b>
<b>Beholdning av kontanter og kontantekvivalenter pr 01.01.</b>	<b>92 898 789</b>	<b>99 732 809</b>
<b>Beholdning av kontanter og kontantekvivalenter pr 31.12.</b>	<b>116 804 948</b>	<b>92 898 789</b>



## LILLESETH HOLDING KONSERN

### Noter til konsernregnskap for 2023

#### Note 0 Konsern

Konsernet består av Lilleseth Holding AS (morselskap) og datterselskap.

Lilleseth Holding AS eier 100% i Lilleseth Kjetting AS.

Det er ingen minoritetsinteresser i konsernet.

#### Note 1 Regnskapsprinsipper og virkning av prinsippendringer

Årsregnskapet er satt opp i samsvar med regnskapsloven og god regnskapsskikk.

Det er ikke foretatt endring av regnskapsprinsipper i 2022.

Verdsettelsesprinsippene fremgår av den enkelte note.

#### Salgsinntekter

Konsernets inntekter bokføres etter hvert som varer og tjenester er levert.

#### Klassifisering og vurdering av balanseposter

Omløpsmidler og kortsiktig gjeld omfatter poster som forfaller til betaling innen ett år etter balansedagen, samt poster knyttet til varekretsløpet. Øvrige poster er klassifisert som anleggsmiddel/langsiktig gjeld.

Omløpsmidler vurderes til laveste av anskaffelseskost og virkelig verdi.

Kortsiktig gjeld balanseføres til nominelt beløp på etableringstidpunktet.

Anleggsmidler vurderes til anskaffelseskost, men nedskrives til virkelig verdi dersom verdifallet ikke forventes å være forbigående.

#### Fordringer

Kundefordringer og andre fordringer er oppført i balanse til pålydende etter fradrag for avsetning til forventet tap. Avsetning til tap gjøres på grunnlag av individuelle vurdering av de enkelte fordringene.

#### Varebeholdninger

Lager er verdsatt til laveste av anskaffelseskost og virkelig verdi.

#### Varige driftsmidler

Varige driftsmidler balanseføres og avskrives over driftsmidlets levetid. Direkte vedlikehold av driftsmidlet kostandsføres fortløpende, mens påkostninger eller forbedringer tillegges driftsmidlets kostpris og avskrives i takt med driftsmidlet.

#### Leasing

Leieavtaler behandles som operasjonell leie, hvor leien kostnadsføres løpende over leieperioden.

#### Skatt

Skattekostnaden i resultatregnskapet omfatter både periodens betalbare skatt og endring i utsatt skatt. Utsatt skatt er beregnet med 22% på grunnlag av de midlertidige forskjeller som eksisterer mellom regnskapsmessige og skattemessige verdier, samt ligningsmessig underskudd til fremføring ved utgangen av regnskapsåret. Skatteøkende og skattereduserende midlertidige forskjeller som reverserer eller kan reversere i samme periode er utlignet og nettoført.



## Note 2 Omsetning fordelt på virksomhetsområder

Omsetningen fordeler seg således:

	2023	2022
Salg ferdigvarer, service	89 785 358	91 758 385
Adm., andre honorarer	-	-
Andre inntekter, gevinster mv	195 000	-
Samlet omsetning	<u>89 980 358</u>	<u>91 758 384</u>

## Note 3 Lønnskostnader, ansatte, lån til ansatte m.v.

Lønnskostnader består av følgende poster:

	2023	2022
Lønninger	7 019 634	6 528 358
Arbeidsgiveravgift	837 589	758 191
Pensjonskostnader	138 571	129 985
Diverse sosiale utgifter	366 204	31 800
Sum lønnskostnader	<u>8 361 999</u>	<u>7 448 334</u>
Antall årsverk	12,0	11,0

## Note 4 Pensjonsforpliktelser

Det er inngått avtaler om obligatorisk tjenstepensjon for de selskaper som har ansatte.

## Note 5 Varer

	2023	2022
Ferdigvarer og reservedeler	27 715 707	33 455 673
Varer i arbeid	0	0
Sum	<u>27 715 707</u>	<u>33 455 673</u>

Varelageret er vurdert til laveste av direkte tilvirkningskost og virkelig verdi.



## Note 6 Immaterielle eiendeler og varige driftsmidler

	Bygn.messig innredning Asfaltering	Driftsløsøre, inventar oa utstyr	Sum
Anskaffelseskost 01.01.	6 300 469	5 593 676	11 894 145
Tilgang	0	775 598	775 598
Avgang	0	-490 000	-490 000
Anskaffelseskost 31.12.	6 300 469	5 879 274	12 179 743
Akkumulerte avskrivninger	-6 013 469	-4 393 294	-10 406 763
<b>Bokført verdi pr. 31.12.</b>	<b>287 000</b>	<b>1 485 980</b>	<b>1 772 980</b>
Årets avskrivninger	52 600	718 600	771 200
Økonomisk levetid	3,5-10 år	3-5 år	
Avskrivningsplan	Lineær	Lineær	

## Note 7 Bundne midler

I posten inngår bundne skattetreksmidler med kr 410 000.

## Note 8 Fordringer, langsiktig gjeld / pantstillelser og garantier

Fordringer som forfaller mer enn et år etter regnskapsårets slutt:	2023	2022
Fordringer på ansatte og andre	0	0
<b>Gjeld som forfaller mer enn fem år etter regnskapsårets slutt</b>		
Gjeld til kredittinstitusjoner	0	0

## Note 9 Antall aksjer, aksjeeiere m.v.

Selskapets aksjekapital består av 7 500 aksjer, pålydende kr 1 200 pr aksje, totalt kr 9 000 000.

Selskapets aksjonærer er:

Knut A Lilleseth	750 A-aksjer à kr. 1 200	(10 %)
Stine B Lilleseth	3 375 B-aksjer à kr. 1 200	(45 %)
Hanne B Lilleseth	3 375 C-aksjer à kr. 1 200	(45 %)
<b>Totalt antall aksjer</b>	<b>7 500 aksjer à kr. 1 200</b>	<b>(100,0 %)</b>

Selskapet har A-, B- og C-aksjer.  
C-aksjer er uten stemmerett.



## Note 10 Skattekostnad

Årets skattekostnad består av:

Betalbar skatt iflg resultatregnskapet	6 889 094
Endring utsatt skatt	-21 723
Skatt på avgitt konsernbidrag	-
<b>Netto skattekostnad</b>	<b>6 867 371</b>

Utsatt skatt beregnes på grunnlag av midlertidige forskjeller mellom regnskaps- og skattemessige verdier:

	31.12.2022	31.12.2023	Endring
Knyttet til omløpsmidler	-242 024	-297 049	-55 025
Knyttet til anleggsmidler	-366 035	-357 858	8 177
Regnskapsmessige avsetninger	-	-	-
<b>Netto grunnlag for utsatt skatt</b>	<b>-608 059</b>	<b>-654 907</b>	<b>-46 848</b>
Underskudd til fremføring	-32 967	-84 860	
Forskjeller som ikke inngår i grunnlag utsatt skatt / skattefordel	-	-	
<b>Grunnlag utsatt skatt / utsatt skattefordel</b>	<b>-641 026</b>	<b>-739 767</b>	<b>-98 741</b>
Utsatt skatt (+) / utsatt skattefordel (-)	-141 026	-162 749	-21 723
<b>Utsatt skatt (+) / skattefordel (-) i konsernregnskapet</b>	<b>-141 026</b>	<b>-162 749</b>	<b>-21 723</b>

## Note 11 Egenkapital

	Aksjekapital	Overkurs	Annen egenkapital	Minoritetsintr.	Sum egenkapital
Egenkapital 01.01.2023	9 000 000	58 049	128 727 910	-	137 785 959
Tilført fra årets resultat			27 628 634	-	27 628 634
Utbytte og konsernbidrag			-17 000 000	-	-17 000 000
Reguleringer i konsernet			-	-	-
<b>Egenkapital 31.12.2023</b>	<b>9 000 000</b>	<b>58 049</b>	<b>139 356 544</b>	<b>-</b>	<b>148 414 593</b>

Det er ingen minoritetsinteresser i konsernet.

## Note 12 Finansielle poster

Finansielle poster består i all hovedsak av renter på lån til / fra nærstående.



## Årsberetning 2023 – Lilleseth Holding AS

### Virksomhetens art og tilholdssted

Lilleseth Holding AS er morselskap til Lilleseth Kjetting AS. Selskapets formål er deltakelse i andre selskaper og generell forretningsvirksomhet for øvrig, samt å yte tjenester til eget foretak og konsern.

Datterselskapet Lilleseth Kjetting AS er lokalisert i Sør Odal kommune, og driver grossistsalg via forhandleravtaler, av hjulgående kjetting til landbruk, transport, anlegg og skog med eget produksjonsverksted. De leverer også redskapsprodukter til traktorer og maskiner, samt løft- og sikringsprodukter. Lilleseth Kjetting AS er sertifisert virksomhet, som gjennomfører årskontroller på løft- og sikringsprodukter.

Morselskapet Lilleseth Holding AS har også sitt kontor i Sør Odal kommune.

### Redegjørelse for årsregnskapet

Omsetningen i konsernet ble i 2023 på NOK 89 980 358. Morselskapets årsresultat etter skatt ble i 2023 NOK 16 959 686, mens konsernets årsresultat etter skatt ble NOK 27 628 634. Vi ser at omsetningen i datterselskapet har gått ned, men grunnet mindre økning i kostnader i form av lavere prisstigning, nedgang i strømpriser og sjøfraktpriser, samt økning i finansinntekter, har resultatet økt. Det er ingen omsetning i morselskapet.

Samlet kontantstrøm fra driften i konsernet var på NOK 32 618 441, mens driftsresultatet for konsernet utgjorde NOK 27 336 861.

Selskapets likviditetsbeholdning var NOK 5 196 635 per 31.12.2023, mens konsernets likviditetsbeholdning var NOK 116 804 948. Konsernets evne til egenfinansiering av investeringer er god.

Årsregnskapet med noter gir et fullstendig bilde av selskapets drift i 2023.

### Fremtidig utvikling

Vi ser en liten nedgang i omsetning i datterselskapet mot fjoråret på -2,2%, mens vi har en økning på 7,5% mot 2021. Det er særlig på redskapsproduktene vi ser en fallende omsetningstrend, mens omsetningen for kjetting og løft/sikring er stabil. I 2023 stabiliserte råvarepriser og råvaretilgang seg, og prisnivået på sjøfrakt normaliserte seg etter et svært krevende fjorår. Dette bidro til en reduksjon i innkjøpskostnader. Inntjeningen i datterselskapet har derfor vært god, særlig dekningsgrad etter frakt, med 54,2% i 2023 mot 48,2% i 2022, grunnet den betydelige nedgangen i sjøfraktprisene.

Markedet har gjennom året stoppet noe opp på dyrere kapitalvarer, slik som for redskapsproduktene. Selskapet arbeider kontinuerlig for å utvikle sine produkter, både i tett samarbeid med eksisterende leverandører, samt ved å søke nye samarbeidspartnere, for å forbedre sortiment og priser, og således kundeopplevelsen, og å møte økt konkurranse. Aktiviteter for å effektivisere og digitalisere driften pågår, og styret er derfor av den oppfatning at det ligger til rette for fortsatt omsetningsvekst og resultatfremgang over tid. Styret presiserer at det er usikkerhet knyttet til vurderinger av fremtidig utvikling og at denne avhenger i stor grad av faktorer utenfor selskapets og styrets kontroll. Styret kjenner ikke til at det er inntruffet hendelser etter årets slutt som endrer denne vurderingen.



## Finansiell risiko

### Overordnet om målsetting og strategi

Konsernet er eksponert for finansiell risiko på ulike områder, spesielt valutarisiko. Målsettingen er å avdempe den finansielle risikoen i størst mulig grad. Konsernets nåværende strategi innbefatter ikke bruk av finansielle instrumenter, men dette er gjenstand for løpende vurdering av styret.

### Markedsrisiko

Gjennom datterselskapet Lillesest Kjetting AS er konsernet eksponert for endringer i valutakurser da en vesentlig del av selskapets varekjøp er i utenlandsk valuta. Endringer i Euro og US dollar utgjør en risiko, siden store deler av selskapets kjøp kommer fra leverandører som fakturerer i Euro og US dollar. Konsernet har ikke inngått terminkontrakter eller andre avtaler for å redusere konsernets valutarisiko og derigjennom den driftstilknnyttede markedsrisikoen. Konsernet er ikke spesielt eksponert for endringer i rentenivået, da de ikke har ekstern gjeld. Endringer i rentenivået kan påvirke investeringsmulighetene i fremtidige perioder.

### Kreditrisiko

Risikoen for tap på fordringer er vurdert som lav til moderat, men en økning kan ventes på grunn av endring i markedsforholdene. Konsernet har ikke hatt vesentlige tap på fordringer historisk, men vi ser en negativ utvikling i forfalte fordringer som har økt i løpet av 2023. Konstaterte tap på fordringer i 2023 har da også hatt en betydelig økning mot 2022, siden man dette året nærmest hadde en nullkostnad.

### Likviditetsrisiko

Konsernet vurderer likviditeten som meget god, men vi har økende fokus på forfalte fordringer. Forfallstidspunkter for kundefordringer opprettholdes og obligasjoner og andre langsiktige fordringer er ikke vurdert reforhandlet eller innløst.

### Fortsatt drift

I samsvar med regnskapsloven § 3-3a bekreftes det at forutsetningene om fortsatt drift er til stede. Til grunn for antagelsen ligger resultatprognoser for 2024 og konsernets langsiktige strategiske prognoser for årene fremover. Konsernet er i en sunn økonomisk og finansiell stilling.

### Resultatdisponering

Styret foreslår følgende disponering av årsresultatet i Lillesest Holding AS:

Avsatt til utbytte	17 000 000
Ovf. fra Annen egenkapital	40 314
<b>Totalt disponert</b>	<b>16 959 686</b>

### Arbeidsmiljø

Selskapet har ingen ansatte. Det har ikke vært alvorlige arbeidsulykker eller skader i konsernet i 2023. Sykefraværet i konsernet var på 3,3%, som var en betydelig nedgang fra fjoråret, hvor man hadde langtidssykemeldinger som ikke var knyttet til forhold på arbeidsplassen.



## Likestilling og diskriminering

Konsernet bestreber balanse mellom kjønnene blant sine ansatte og ledere. Konsernet har en rekrutterings- og personalpolicy som skal sikre like muligheter og rettigheter og hindre diskriminering på grunn av etnisitet, nasjonal opprinnelse, avstamning, hudfarge, språk, religion og livssyn.

Antall årsverk datterselskapet i 2023 har vært 13. Av disse er 3,5 årsverk kvinner. Det er ingen lønnsforskjeller mellom kvinner og menn som kan tilskrives kjønn. Styret i morselskapet består av 4 personer, 1 mann og 3 kvinner.

## Samfunnsansvar

Åpenhetsloven trådte i kraft 01.07.22. Loven pålegger virksomheter en informasjonsplikt, og en plikt til å gjennomføre aktsomhetsvurderinger som skal offentliggjøres i en rapport. Frist for offentliggjøring av rapport er satt til 30. juni 2024. Vår redegjørelse vil bli lagt ut på vår nettside [www.lillesest.no](http://www.lillesest.no) innen denne fristen.

## Ytre miljø

Selskapets og konsernets virksomhet forurenses ikke det ytre miljø.

## Forsikring for styrets medlemmer og daglig leder

Selskapet har ikke tegnet styreansvarsforsikring.

Skarnes, 19. juni 2024

Knut Arne Lillesest  
Styrets leder

Stine Bolstad Lillesest  
Styremedlem / Daglig leder

Hanne Bolstad Lillesest  
Styremedlem

Signe Bolstad Lillesest  
Styremedlem



## Årsregnskap 2023 Lilleseth Holding AS



## Resultatregnskap

### Lilleseth Holding AS

Driftsinntekter og driftskostnader	Note	2023	2022
Annen driftskostnad	1	484 575	183 530
<b>Sum driftskostnader</b>		<b>484 575</b>	<b>183 530</b>
<b>Driftsresultat</b>		<b>-484 575</b>	<b>-183 530</b>
<b>Finansinntekter og finanskostnader</b>			
Inntekt på investering i datterselskap	2	18 000 000	10 500 000
Annen renteinntekt		194 144	81 886
Rentekostnad til foretak i samme konsern	3	623 883	237 306
Annen rentekostnad		136 367	64 332
Annen finanskostnad		1 050	0
<b>Resultat av finansposter</b>		<b>17 432 845</b>	<b>10 280 248</b>
<b>Resultat før skattekostnad</b>		<b>16 948 270</b>	<b>10 096 718</b>
Skattekostnad på resultat	4	-11 416	-7 253
<b>Årsresultat</b>		<b>16 959 686</b>	<b>10 103 971</b>
<b>Overføringer</b>			
Avsatt til utbytte	5	17 000 000	10 000 000
Avsatt til annen egenkapital	5	0	103 971
Overført fra annen egenkapital	5	40 314	0
<b>Sum overføringer</b>		<b>16 959 686</b>	<b>10 103 971</b>



**Balanse**  
Lilleseth Holding AS

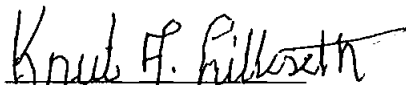
Eiendeler	Note	2023	2022
<b>Anleggsmidler</b>			
<i>Immaterielle eiendeler</i>			
Utsatt skattefordel	4	18 669	7 253
<b>Sum immaterielle eiendeler</b>		<b>18 669</b>	<b>7 253</b>
<i>Varige driftsmidler</i>			
<i>Finansielle anleggsmidler</i>			
Investeringer i datterselskap	2	25 097 399	25 097 399
Investeringer i aksjer og andeler	6	60 000	60 000
<b>Sum finansielle anleggsmidler</b>		<b>25 157 399</b>	<b>25 157 399</b>
<b>Sum anleggsmidler</b>		<b>25 176 068</b>	<b>25 164 652</b>
<b>Omløpsmidler</b>			
<i>Varer</i>			
<i>Fordringer</i>			
Andre kortsiktige fordringer		18 041 426	10 539 948
<b>Sum fordringer</b>		<b>18 041 426</b>	<b>10 539 948</b>
<i>Investeringer</i>			
<i>Bankinnskudd, kontanter o.l</i>			
Bankinnskudd, kontanter o.l.	7	5 196 635	5 489 593
<b>Sum bankinnskudd, kontanter o.l</b>		<b>5 196 635</b>	<b>5 489 593</b>
<b>Sum omløpsmidler</b>		<b>23 238 061</b>	<b>16 029 542</b>
<b>Sum eiendeler</b>		<b>48 414 129</b>	<b>41 194 194</b>





**Balanse**  
Lilleseth Holding AS

Egenkapital og gjeld	Note	2023	2022
<b>Egenkapital</b>			
<b>Innskutt egenkapital</b>			
Aksjekapital	5, 8	9 000 000	9 000 000
Overkurs	5	58 049	58 049
<b>Sum innskutt egenkapital</b>		<b>9 058 049</b>	<b>9 058 049</b>
<b>Opptjent egenkapital</b>			
Annen egenkapital	5	3 253 009	3 293 323
<b>Sum opptjent egenkapital</b>		<b>3 253 009</b>	<b>3 293 323</b>
<b>Sum egenkapital</b>		<b>12 311 058</b>	<b>12 351 372</b>
<b>Gjeld</b>			
<b>Avsetning for forpliktelser</b>			
<b>Annen langsiktig gjeld</b>			
<b>Kortsiktig gjeld</b>			
Utbytte	5	17 000 000	10 000 000
Kortsiktig konserngjeld	3	18 966 688	18 778 519
Annen kortsiktig gjeld		136 384	64 303
<b>Sum kortsiktig gjeld</b>		<b>36 103 072</b>	<b>28 842 822</b>
<b>Sum gjeld</b>		<b>36 103 072</b>	<b>28 842 822</b>
<b>Sum egenkapital og gjeld</b>		<b>48 414 129</b>	<b>41 194 194</b>

Skarnes, 19.06.2024  
Styret i Lilleseth Holding AS

  
Knut Arne Lilleseeth  
Styrets leder

  
Signe Bolstad Lilleseeth  
Styremedlem

  
Stine Bolstad Lilleseeth  
Styremedlem / Daglig leder

  
Hanne Bolstad Lilleseeth  
Styremedlem



## Indirekte kontantstrøm

### Lilleseth Holding AS

	Note	2023	2022
<b>Kontantstrømmer fra operasjonelle aktiviteter</b>			
Resultat før skattekostnad		16 948 270	10 096 718
Periodens betalte skatt		0	12 749
Endring i andre tidsavgrensningposter		-7 429 397	1 151 357
<b>Netto kontantstrøm fra operasjonelle aktiviteter</b>		<b>9 518 873</b>	<b>11 235 326</b>
<b>Kontantstrømmer fra finansieringsaktiviteter</b>			
Innbetalinger ved opptak av ny langsiktig gjeld		188 169	3 649 558
Overføring ifm fusjon		0	332 777
Utbetalinger av utbytte		-10 000 000	-15 000 000
<b>Netto kontantstrøm fra finansieringsaktiviteter</b>		<b>-9 811 831</b>	<b>-11 017 665</b>
Netto endring i kontanter og kontantekvivalenter		-292 958	217 661
Beh. av kont. og kontantekvivalenter ved per. begynne		5 489 593	5 271 932
<b>Beh. av kont. og kontantekvivalenter ved per. slutt</b>		<b>5 196 635</b>	<b>5 489 593</b>



## Regnskapsprinsipper

Årsregnskapet er satt opp i samsvar med regnskapsloven og god regnskapsskikk.

### Bruk av estimater

Utarbeidelse av regnskap i samsvar med regnskapsloven krever bruk av estimater. Videre krever anvendelse av selskapets regnskapsprinsipper at ledelsen må utøve skjønn.

### Klassifisering og vurdering av balanseposter

Eiendeler bestemt til varig eie eller bruk er klassifisert som anleggsmidler. Anleggsmidler er vurdert til anskaffelseskost. Omløpsmidler og kortsiktig gjeld omfatter normalt poster som forfaller til betaling innen ett år etter balansedagen, samt poster som knytter seg til varekretsløpet. Omløpsmidler vurderes til laveste verdi av anskaffelseskost og antatt virkelig verdi.

Fordringer klassifiseres som omløpsmidler hvis de skal tilbakebetales i løpet av ett år. For gjeld er analoge kriterier lagt til grunn. Første års avdrag på langsiktige fordringer og langsiktig gjeld klassifiseres likevel ikke som omløpsmiddel og kortsiktig gjeld.

Enkelte poster er vurdert etter andre regler. Postene det gjelder vil være blant de postene som omhandles nedenfor.

### Investeringer i andre selskaper

Kostmetoden brukes som prinsipp for investeringer i andre selskaper. Kostprisen økes når midler tilføres ved kapitalutvidelse, eller når det gis konsernbidrag til datterselskap. Mottatte utdelinger resultatføres i utgangspunktet som inntekt. Utbytte/konsernbidrag fra datterselskap regnskapsføres det samme året som datterselskapet avsetter beløpet. Utbytte fra andre selskaper regnskapsføres som finansinntekt når utbyttet er vedtatt. Investeringene blir nedskrevet til virkelig verdi dersom verdifallet ikke er forbigående

### Kortsiktige investeringer i børsnoterte aksjer

For kortsiktige investeringer i børsnoterte aksjer brukes markedsværdiprinsippet. Verdien i balansen tilsvare markedsværdien av investeringene pr. 31.12. Mottatte utdelinger, og realiserte og urealiserte gevinster/tap, resultatføres som finansposter.

### Skatt

Skattekostnaden i resultatregnskapet omfatter både periodens betalbare skatt og endring i utsatt skatt. Utsatt skatt beregnes med 22 % på grunnlag av de midlertidige forskjeller som eksisterer mellom regnskapsmessige og skattemessige verdier, samt eventuelt ligningsmessig underskudd til fremføring ved utgangen av regnskapsåret. Skatteøkende og skattereduserende midlertidige forskjeller som reverserer eller kan reversere i samme periode er utlignet og nettoført.

## Note 1 Lønnskostnader, ingen ansatte

Det er ikke utbetalt ytelser til styret eller ledende personer i 2023.

Det er ikke gitt lån/sikkerhetsstillelse til daglig leder, styrets leder eller andre nærstående parter.

### OTP

Selskapet har ingen ansatte og er følgelig ikke pliktet å til å ha tjenestepensjonsordning etter lov om obligatorisk tjenestepensjon.

### Revisor

Kostnadsført honorar til revisor for 2023 utgjør kr 80 900 ekskl. mva.

Lovpålagt revisjon	27 000
Annen bistand	53 900
<b>Sum honorar til revisor</b>	<b>80 900</b>



## Note 2 Investering i datterselskap, tilknyttet selskap og felleskontrollert virksomhet

Investeringene i datterselskap, tilknyttet selskap og felleskontrollert virksomhet regnskapsføres etter kostmetoden.

Selskap	Forretnings- kontor	Eier- /stemmeandel	Årets resultat	EK pr. 31.12
Lilleseth Kjetting AS	Skarnes	100 %	27 568 948	160 320 934

Det er utarbeidet konsernregnskap for morselskapet Lilleseth Holding AS. Aksjene i Lilleseth Kjetting AS ble overført selskapet iht overgangsregel E til skattereformen, og regnskapsmessig ble dette gjennomført iht kontinuitetsprinsippet som tilsvarer andel av selskapets egenkapital på overdragelsestidspunktet.

## Note 3 Mellomværende og transaksjoner med selskap i samme konsern

Fordringer	2023	2022
Andre fordringer (utbytte og konsernbidrag)	18 000 000	10 500 000
Sum fordringer	18 000 000	10 500 000
Gjeld	2023	2022
Kortsiktig gjeld	18 966 688	18 778 519
Sum gjeld	18 966 688	18 778 519

Selskapet har hatt følgende øvrige transaksjoner med selskap i samme konsern:

	2023	2022
Renter fra selskap i samme konsern	0	0
Renter til selskap i samme konsern	623 883	237 306



## Note 4 Skatt

<b>Årets skattekostnad</b>	<b>2023</b>	<b>2022</b>
Resultatført skatt på ordinært resultat:		
Betalbar skatt	0	0
Endring i utsatt skattefordel	-11 416	-7 253
<b>Skattekostnad ordinært resultat</b>	<b>-11 416</b>	<b>-7 253</b>
Skattepliktig inntekt:		
Resultat før skatt	16 948 270	10 096 718
Permanente forskjeller	-17 000 163	-9 999 971
Anvendelse av fremførbart underskudd	0	-96 747
<b>Skattepliktig inntekt</b>	<b>-51 893</b>	<b>0</b>
Betalbar skatt i balansen:		
Betalbar skatt på årets resultat	-220 000	-110 000
Betalbar skatt på mottatt konsernbidrag	220 000	110 000
<b>Sum betalbar skatt i balansen</b>	<b>0</b>	<b>0</b>

Skatteeffekten av midlertidige forskjeller og underskudd til fremføring som har gitt opphav til utsatt skatt og utsatte skattefordeler, spesifisert på typer av midlertidige forskjeller

	<b>2023</b>	<b>2022</b>	<b>Endring</b>
Akkumulert fremførbart underskudd	-84 860	-32 967	51 893
<b>Grunnlag for utsatt skattefordel</b>	<b>-84 860</b>	<b>-32 967</b>	<b>51 893</b>
<b>Utsatt skattefordel (22 %)</b>	<b>-18 669</b>	<b>-7 253</b>	<b>11 416</b>



## Note 5 Egenkapital

	Aksjekapital	Overkurs	Annen egenkapital	Sum egenkapital
Pr. 01.01	9 000 000	58 049	3 293 323	12 351 372
Ekstraordinært utbytte			0	0
Foreslått utbytte			-17 000 000	-17 000 000
Årets resultat			16 959 686	16 959 686
Pr 31.12	9 000 000	58 049	3 253 009	12 311 058

## Note 6 Investeringer i aksjer og andeler

Selskap	Anskaffelses kost	Bokført verdi	Virkelig verdi
Induct AS	60 000	60 000	n/a
Sum	60 000	60 000	

## Note 7 Bankinnskudd

	2023	2022
Bundne skattetrekkmidler	0	0

Bankinnskudd består i sin helhet av frie midler.

## Note 8 Antall aksjer, aksjeeiere m

Aksjekapital	Antall	Pålydende	Balanseført
A-aksjer	750	1 200	900 000
B-aksjer	3 375	1 200	4 050 000
C-aksjer	3 375	1 200	4 050 000
Sum aksjer	7 500	1 200	9 000 000

Aksjekapitalen eies av følgende aksjonærer:

Aksjonærer:	Eierandel
Knut Arne Lilleseth (styreleder)	10,0 %
Stine Bolstad Lilleseth (styremedlem)	45,0 %
Hanne Bolstad Lilleseth (styremedlem)	45,0 %
Sum	100,0 %

Selskapet har A-, B- og C-aksjer. C-aksjer er uten stemmerett.