



ÅRSREGNSKAPET FOR REGNSKAPSÅRET 2022 - GENERELL INFORMASJON

Enheten

Organisasjonsnummer: 976 749 308
Organisasjonsform: Pensjonskasse
Foretaksnavn: NORGES BANKS PENSJONSKASSE
Forretningsadresse: Bankplassen 2
0151 OSLO

Regnskapsår

Årsregnskapets periode: 01.01.2022 - 31.12.2022

Konsern

Morselskap i konsern: Nei

Regnskapsregler

Regler for små foretak benyttet: Nei
Benyttet ved utarbeidelsen av årsregnskapet til selskapet: Regnskapslovens alminnelige regler

Årsregnskapet fastsatt av kompetent organ

Bekreftet av representant for selskapet: Lars Hammersbøen
Dato for fastsettelse av årsregnskapet: 23.03.2023

Grunnlag for avgivelse

År 2022: Årsregnskapet er elektronisk innlevert
År 2021: Tall er hentet fra elektronisk innlevert årsregnskap fra 2022

Det er ikke krav til at årsregnskapet m.v. som sendes til Regnskapsregisteret er undertegnet. Kontrollen på at dette er utført ligger hos revisor/enhetens øverste organ. Sikkerheten ivaretas ved at innsender har rolle/rettighet for innsending av årsregnskapet via Altinn, og ved at det bekreftes at årsregnskapet er fastsatt av kompetent organ.

Brønnøysundregistrene, 29.05.2024



Resultatregnskap

Beløp i: NOK	Note	2022	2021
RESULTATREGNSKAP - TEKNISK REGNSKAP			
Premieinntekter			
Forfalte premier, brutto	21	358 299 000	411 610 000
Avgitte gjenforsikringspremier	22	-405 000	-405 000
Sum premieinntekter for egen regning		357 894 000	411 205 000
Netto inntekter fra investeringer i kollektivporteføljen			
Renteinntekt og utbytte m.v. på finansielle eiendeler	23	60 882 000	97 099 000
Verdiendringer på investeringer	24	-470 006 000	177 754 000
Realisert gevinst og tap på investeringer	25	2 474 000	135 665 000
Sum netto inntekter fra investeringer i kollektivporteføljen		-406 650 000	410 518 000
Netto inntekter fra investeringer i investeringsporteføljen			
Sum netto inntekter fra investeringer i investeringsporteføljen		0	0
Andre forsikringsrelaterte inntekter		70 000	2 000
Pensjoner m.v.			
Brutto utbetalte pensjoner	26	-155 983 000	-151 637 000
Gjenforsikringssandel av utbetalte pensjoner		0	0
Utbetalte pensjoner m.v.		-155 983 000	-151 637 000
Overføring av premiereserve, pensjonskapital m.v. og tilleggsavsetninger eller bufferfond til andre	27	-78 875 000	0
Sum pensjoner m.v.		-234 858 000	-151 637 000
Resultatførte endringer i forsikringsforpliktelse - kontraktfastsatte forpliktelser			
Endring i premiereserve m.v, brutto.	18	-145 707 000	-287 123 000
Endring i premiereserve m.v.		-145 707 000	-287 123 000
Endring i tilleggsavsetninger	18	0	-34 549 000
Endring i kursreguleringsfond	18	0	-177 754 000
Endring i bufferfond		504 195 000	0
Endring i premiefond, innskuddsfond og fond for regulering av pensjoner m.v.	18	0	-1 000
Sum resultatførte endringer i forsikringsforpliktelsene -		358 488 000	-499 427 000



Resultatregnskap

Beløp i: NOK	Note	2022	2021
kontraktfastsatte forpliktelser			
Resultatførte endringer i forsikringsforpliktelser - særskilt investeringsportefølje			
Sum resultatførte endringer i forsikringsforpliktelser - særskilt investeringsportefølje		0	0
Midler tilordnet forsikringskontraktene - kontraktfastsatte forpliktelser			
Overskudd på avkastningsresultatet		0	-114 986 000
Risikoresultat tilordnet forsikringskontraktene	29	-27 261 000	-6 510 000
Sum midler tilordnet forsikringskontraktene - kontraktfastsatte forpliktelser		-27 261 000	-121 496 000
Forsikringsrelaterte driftskostnader			
Forvaltningskostnader	28	-9 248 000	-9 051 000
Forsikringsrelaterte administrasjonskostnader	28	-11 542 000	-10 314 000
Sum forsikringsrelaterte driftskostnader		-20 790 000	-19 365 000
Andre forsikringsrelaterte kostnader		-126 000	0
Resultat av teknisk regnskap	29,30, 31	26 767 000	29 800 000
RESULTATREGNSKAP - IKKE-TEKNISK REGNSKAP			
Netto inntekter fra investeringer i selskapsporteføljen			
Renteinntekt og utbytte m.v. på finansielle eiendeler	23	11 272 000	16 516 000
Verdiendringer på investeringer	24	-87 554 000	30 239 000
Realisert gevinst og tap på investeringer	25	461 000	23 079 000
Sum netto inntekter fra investeringer i selskapsporteføljen		-75 821 000	69 834 000
Andre inntekter		180 000	269 000
Forvaltningskostnader og andre kostnader knyttet til selskapsporteføljen			
Forvaltningskostnader	28	-1 723 000	-1 540 000
Andre kostnader	28	-1 312 000	-746 000
Resultat av ikke-teknisk regnskap	31	-78 676 000	67 817 000



Resultatregnskap

Beløp i: NOK	Note	2022	2021
Resultat før skattekostnader		-51 909 000	97 617 000
Skattekostnader	32	0	18 500 000
Resultat før andre inntekter og kostnader		-51 909 000	116 117 000
Andre inntekter og kostnader som ikke blir omklassifisert til resultatet			
Estimatendringer knyttet til ytelsesbaserte pensjonsordninger	11	-145 000	-713 000
TOTALRESULTAT		-52 054 000	115 404 000



Balanse

Beløp i: NOK	Note	2022	2021
BALANSE - EIENDELER			
EIENDELER I SELSKAPSPORTEFØLJEN			
Immaterielle eiendeler			
Sum immaterielle eiendeler		0	0
Bygninger og andre faste eiendommer		0	0
Datterforetak, tilknyttede foretak og felleskontrollerte foretak		0	0
Investeringer som holdes til forfall	2	10 300 000	13 429 000
Utlån og fordringer	2	30 563 000	30 235 000
Finansielle eiendeler som måles til amortisert kost		40 863 000	43 664 000
Aksjer og andeler (inkl. aksjer og andeler målt til kost)	3	472 312 000	472 561 000
Rentebærende verdipapirer	4	359 672 000	420 320 000
Utlån og fordringer	5	12 000	101 000
Finansielle eiendeler som måles til virkelig verdi		831 996 000	892 982 000
Sum investeringer		872 859 000	936 646 000
Fordringer			
Fordringer knyttet til premieinntekter	9	37 591 000	13 332 000
Andre fordringer	9	5 652 000	4 376 000
Sum fordringer		43 243 000	17 708 000
Andre eiendeler			
Kasse, bank	6	5 586 000	11 553 000
Eiendeler ved skatt	32	37 500 000	37 500 000
Sum andre eiendeler		43 086 000	49 053 000
Forskuddsbetalte kostnader og opptjente ikke mottatte inntekter		519 000	427 000
Sum eiendeler i selskapsporteføljen		959 707 000	1 003 834 000
EIENDELER I KUNDEPORTEFØLJENE			
Investeringer i kollektivporteføljen			
Bygninger og andre faste eiendommer		0	0
Datterforetak, tilknyttede foretak og felleskontrollerte foretak		0	0
Investeringer som holdes til forfall	2	57 343 000	75 715 000
Utlån og fordringer	2	170 149 000	170 475 000
Finansielle eiendeler som måles til amortisert kost		227 492 000	246 190 000



Balanse

Beløp i: NOK	Note	2022	2021
Aksjer og andeler (inkl. aksjer og andeler målt til kost)	3	2 629 428 000	2 664 433 000
Rentebærende verdipapirer	4	2 002 347 000	2 369 881 000
Utlån og fordringer	5	67 000	569 000
Andre finansielle eiendeler	6	31 099 000	65 139 000
Finansielle eiendeler som måles til virkelig verdi		4 662 941 000	5 100 022 000
Sum investeringer i kollektivporteføljen		4 890 433 000	5 346 212 000
Investeringer i investeringsvalgporteføljen			
Bygninger og andre faste eiendommer		0	0
Datterforetak, tilknyttede foretak og felleskontrollerte foretak		0	0
Finansielle eiendeler som måles til amortisert kost		0	0
Finansielle eiendeler som måles til virkelig verdi		0	0
Sum investeringer i investeringsvalgporteføljen		0	0
Sum eiendeler i kundeporteføljen		4 890 433 000	5 346 212 000
SUM EIENDELER		5 850 140 000	6 350 046 000
BALANSE - EGENKAPITAL OG FORPLIKTELSER			
Innskutt egenkapital			
Innskutt egenkapital	14	145 200 000	145 200 000
Opptjent egenkapital			
Risikoutjevningssfond	14	36 495 000	39 613 000
Annen opptjent egenkapital	14	801 720 000	850 657 000
Sum opptjent egenkapital		838 215 000	890 270 000
Sum egenkapital		983 415 000	1 035 470 000
Ansvarlig lånekapital m.v.			
Sum ansvarlig lånekapital m.v.		0	0
Forsikringsforpliktelses - kontraktsfastsatte forpliktelses			
Premiereserve m.v.	18,19	3 871 359 000	3 725 652 000
Tilleggsavsetninger	18,19	0	445 805 000



Balanse

Beløp i: NOK	Note	2022	2021
Kursreguleringsfond	18,19	0	1 013 430 000
Bufferfond		955 041 000	0
Premiefond, innskuddsfond og fond for regulering av pensjoner m.v.	18,19, 20	27 539 000	121 711 000
Sum forsikringsforpliktelser - kontraktsfastsatte forpliktelser		4 853 939 000	5 306 598 000
Forsikringsforpliktelser - særskilt investeringsportefølje			
Sum forsikringsforpliktelser - særskilt investeringsportefølje		0	0
Avsetninger for forpliktelser			
Pensjonsforpliktelser o.l.	11	1 703 000	1 434 000
Forpliktelser ved periodeskatt	32	1 466 000	860 000
Forpliktelser ved skatt		1 466 000	860 000
Sum avsetninger for forpliktelser		3 169 000	2 294 000
Forpliktelser			
Forfalte, ikke betalte pensjoner og utløsningsbeløp	10	229 000	375 000
Andre forpliktelser	10	5 588 000	4 948 000
Sum forpliktelser		5 817 000	5 323 000
Påløpte kostnader og mottatte ikke opptjente inntekter		3 801 000	359 000
SUM EGENKAPITAL OG FORPLIKTELSER		5 850 141 000	6 350 044 000



List of Signatures Page 1/1

Årsrapport 2022.pdf

Name	Method	Signed at
Nordal, Petter	BANKID_MOBILE	2023-03-28 07:14 GMT+02
Agdesteen, Ørjan	BANKID	2023-03-27 18:15 GMT+02
Thomsen, Jan	BANKID	2023-03-27 18:08 GMT+02
Weme, Einar Sindre	BANKID	2023-03-27 17:25 GMT+02
Hammersbøen, Lars Johan	BANKID	2023-03-27 16:09 GMT+02
Hoff, Torill Erna	BANKID_MOBILE	2023-03-28 09:47 GMT+02
Bendriss, Mariann Steine	BANKID	2023-03-28 09:10 GMT+02



This file is sealed with a digital signature. The seal is a guarantee for the authenticity of the document.
External reference: F9F1FB91F1924D8F940318C24E63D46C



NORGES BANKS
PENSJONSKASSE

Årsrapport 2022



This file is sealed with a digital signature.
The seal is a guarantee for the authenticity
of the document.

Document ID:
F9F1FB91F1924D8F940318C24E63D46C



NØKKELTALL

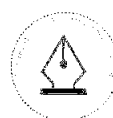
NORGES BANKS
PENSJONSKASSE
ÅRSRAPPORT 2022

(1.000 kr.)	2022	2021	2020	2019	2018
Arbeidsgivertilskudd	342 572	397 423	217 118	231 847	228 090
Medlemsinnskudd	15 727	14 187	13 736	13 533	12 943
Finansinntekter netto	-482 472	480 352	425 974	550 531	-49 882
Utbetalte pensjoner	155 983	151 637	156 385	165 180	166 089
Administrasjonskostnader	11 542	10 314	8 071	8 333	8 421
Selskapsporteføljen	959 709	1 003 833	889 098	796 442	712 953
Kollektivporteføljen	4 890 434	5 346 211	4 749 568	4 860 938	4 347 485
Premiereserve	3 871 359	3 725 652	3 438 529	3 652 285	3 548 710
Tilleggsavsetninger		445 805	411 256	438 136	291 628
Kursreguleringsfond		1 013 430	835 676	648 349	458 164
Bufferfond **)	955 041				
Premiefond	27 539	121 711	26 602	86 144	10 647
Forsikringsforpliktelser	4 853 938	5 306 598	4 712 063	4 824 914	4 309 149
Egenkapital	983 415	1 035 470	920 068	825 198	718 157
Forvaltningskapital	5 850 142	6 350 044	5 638 666	5 657 380	5 041 438
Forholdstall					
Administrasjonskostnader i % av forv. kapital	0,20 %	0,16 %	0,14 %	0,15 %	0,17 %
Verdijustert avkastning	-8,1 %	8,4 %	7,7 %	10,6 %	-1,5 %
Bufferkapitalutnyttelse Finanstilsynets stresstest I					54 %
Kapitaldekningsgrad ***)					
Solvenskapitaldekning *)	195 %	210 %	230 %	203 %	
Medlemmer					
Antall premiebetalende medlemmer	796	745	751	772	782
Oppsatte rettigheter	1162	1109	1031	1133	1083
Pensjonister					
Alderspensjon	685	698	690	768	773
Uførepensjon	61	66	74	101	106
Ektefellepensjon	166	178	186	198	200
Barnepensjon	9	11	11	11	12
Sum pensjonister	921	953	967	1078	1091
Total antall i pensjonsordningen	2879	2807	2743	2983	2956

*) Solvenskapitaldekning er nytt kapitalkrav gjeldende fra 1.1.2019. Dette erstatter tidligere stresstester som ble rapportert (ikke kapitalkrav) til Finanstilsynet.

***) Med virkning fra 1.1.2022 ble tidligere fond for Tilleggsavsetninger og Kursreguleringsfond erstattet med Bufferfond.

2



This file is sealed with a digital signature.
The seal is a guarantee for the authenticity
of the document.

Document ID:
F9F1FB91F1924D8F940318C24E63D46C



STYRETS BERETNING

NORGES BANKS
PENJONSKASSE
ÅRSRAPPORT 2022

I FORMÅL, ORGANISASJON OG LEDELSE

Norges Banks pensjonskasse ble opprettet 1. juli 1916 av Norges Bank. Pensjonskassens målsetting er å yte en effektiv og god service til medlemmer, pensjonister og arbeidsgivere samt å sikre en effektiv og betryggende forvaltning av pensjonskassens midler.

Pensjonskassen er underlagt tilsyn fra Finanstilsynet.

Pensjonskassen er en selvstendig juridisk enhet med egen regnskapsføring. Pensjonskassens midler holdes atskilt fra bankens midler og hefter ikke for deres forpliktelser.

Regnskapet er ført etter regnskapsloven og etter gjeldende forskrifter om årsregnskap for pensjonsforetak.

Det er etablert kontoføring for medlemsforetakene som omfattes av pensjonsordningen. Medlemsforetakene får tilsendt en oversikt som inneholder kunderegnskapet med oversikt over forsikringskapitalen, endringer i kapitalen siste år og status for forsikringen per 31. desember det enkelte år.

Pensjonskassen ledes av et eget styre på seks medlemmer med varamedlemmer. Fire styremedlemmer med to varamedlemmer oppnevnes av bankens hovedstyre, hvorav minst ett styremedlem ikke har noen tilknytning til pensjonskassen eller til banken eller tilsluttede selskaper. To styremedlemmer med varamedlemmer oppnevnes av arbeidstakernes organisasjoner.

Styret velger selv sin leder blant styrets medlemmer.

Styremedlemmer oppnevnes normalt for en periode på tre år.

Styret består per 31.12 av:			
Medlemmer		Oppnevnt av	Funksjonsperiode til
Jan Thomsen	styrets leder	bankens hovedstyre	31.03.2023
Sindre Weme		bankens hovedstyre	31.03.2024
Aase Løne		bankens hovedstyre	31.03.2025
Mariann S. Bendriss	eksternt medlem	bankens hovedstyre	31.03.2023
Erna Hoff		arbeidstakerorganisasjonene	31.03.2023
Petter Nordal		arbeidstakerorganisasjonene	31.03.2023
Varamedlemmer			
Hege Gjerde		bankens hovedstyre	31.03.2024
Ørjan Agdesten		bankens hovedstyre	31.03.2025
Brit Selnes		personlig varamedlem for Petter Nordal	31.03.2023
Kristoffer Haugen		personlig varamedlem for Erna Hoff	31.03.2023

3



This file is sealed with a digital signature.
The seal is a guarantee for the authenticity
of the document.

Document ID:
F9F1FB91F1924D8F940318C24E63D46C



Daglig leder Lars Hammersboen har fungert som styrets sekretær.

NORGES BANKS
PENSJONSKASSE

Det er tegnet forsikring for styrets medlemmer og daglig leder for deres mulige ansvar overfor foretaket og tredjepersoner.

ÅRSRAPPORT 2022

Styret har avholdt 6 møter i 2022.

II ADMINISTRASJON

Pensjonskassen dekker egne kostnader til drift og forvaltning. Pensjonskassens administrasjon holder til i Norges Banks lokaler i Oslo. Pensjonskassen har ved utgangen av året 3 ansatte (3,0 årsverk) hvorav 3 menn. I tillegg har pensjonskassen to personer på pensjonistengasjement (under 20 prosent årsverk), hvorav begge kvinner. Styret har ikke utarbeidet særskilt strategi knyttet til likestilling. Det er i løpet av året ikke registrert skader eller ulykker. Det har vært ubetydelig sykefravær i løpet av året. Arbeidsmiljøet er godt, og pensjonskassen påvirker i ubetydelig grad det ytre miljøet.

Pensjonskassen utfører selv arbeid som knytter seg til beregninger av pensjon for det enkelte medlem. Pensjonskassen administrerer også Norges Banks driftspensjoner.

Pensjonskassen har inngått avtale med Gabler Pensjonstjenester AS for kjøp av aktuar-tjenester, regnskapstjenester og forsikringssystem.

I forbindelse med nye krav til virksomhetsstyring gjeldende fra 1.1.2023 er det i 2022 inngått avtale med Deloitte AS som internrevisor, Gabler Pensjonstjenester AS som akturafunksjon og Gabler Risk Management AS som risikostyringsfunksjon. Alle nye utkontrakteringer er meldt til Finanstilsynet.

All kapitalforvaltning er satt ut til eksterne forvaltere.

Ernst & Young AS er pensjonskassens revisor.

III MEDLEMSVIRKSOMHETEN

Pensjonskassen er en pliktig pensjonsordning for alle bankens ansatte som oppfyller minstekravet for medlemskap (minst 20 prosent stilling og medlem av norsk folketrygd).

I tillegg til banken omfattes ansatte i Norges Banks pensjonskasse.

Det Norske Myntverket AS sa i 2022 opp sin avtale med Norges Banks pensjonskasse med risikooverføring til ny leverandør 1. juli 2022.

IV FORSIKRINGSVIRKSOMHETEN

PENSJONSYTELSE

Pensjonskassens ytelser er alderspensjon, uførepensjon, ektefellepensjon og barnepensjon.

Alderspensjon

For medlemmer født i 1962 eller tidligere er pensjonsordningen, i likhet med pensjonsordningene i offentlig sektor, en bruttoordning med fast ytelsesplan og samlet pensjons-

4



This file is sealed with a digital signature.
The seal is a guarantee for the authenticity
of the document.

Document ID:
F9F1FB91F1924D8F940318C24E63D46C



nivå på 2/3 av pensjonsgivende lønn (oppad til 12 ganger folketrygdens grunnbeløp) ved full opptjening på 30 år. Ordningen er tilpasset nye regler som kom med innføringen av pensjonsreformen i 2011 som blant annet innebærer levealdersjustering av alderspensjon.

NORGES BANKS
PENSJONSKASSE
ÅRSRAPPORT 2022

Norges Bank har, i likhet med øvrige offentlige tjenstepensjonsordninger, innført endringer i alderspensjon og AFP med virkning fra 1.1.2020. Endringen omfatter medlemmer som er født i 1963 eller senere. Ny pensjonsordning er en påslagsordning som kommer i tillegg til folketrygden (nettoordning) og med fleksibelt uttak fra fylte 62 år og som fritt kan kombineres med arbeid uten avkortning i pensjon

Uførepensjon

Ny uførepensjon ble innført for alle medlemmer fra 2015 og følger samme prinsipper som i øvrige offentlige ordninger. Ny uførepensjon er en nettoordning som kommer i tillegg til ytelser fra folketrygden. Samlet ytelse fra folketrygden og pensjonskassen utgjør 69 prosent av pensjonsgivende lønn (oppad til 12 ganger folketrygdens grunnbeløp), avkortes om mulig tjenestetid (fra ansettelse til 67 år) er mindre enn 30 år.

Ektefellepensjon

For etterlatte etter medlemmer født i 1953 eller tidligere er det en bruttopensjonsytelse som normalt utgjør 40 prosent av den avdødes pensjon. Med virkning fra 2021 har pensjonskassen tilpasset seg regler i Statens pensjonskasse for etterlatte etter medlemmer født i 1954 eller senere. For etterlatte etter medlemmer født i 1963 eller senere er det en netto pensjonsytelse som utgjør 9 prosent av den avdødes pensjonsgivende lønn (begrenset oppad til 12 ganger folketrygdens grunnbeløp). For etterlatte etter medlemmer født i 1954 – 1962 vil det være en kombinasjon av forannevnte ordninger.

Barnepensjon

For etterlatte barn etter avdød medlem av pensjonskassen ytes det en pensjon frem til barnet fyller 20 år.

Alle bruttoordninger er samordningspliktige med ytelser fra folketrygden og andre offentlige tjenstepensjoner etter reglene i samordningsloven med forskrifter.

PREMIER

Den ordinære årspremien er en såkalt forskuddsvis beregnet premie per 1. januar. Endringer i pensjonsgrunnlag eller andre forhold som kan påvirke pensjonsytelsene gjennom året inngår ikke. Reguleringspremier for endringer i lønn, folketrygdens grunnbeløp og endringer i medlemsbestand i løpet av året er innkrevd ved kvartalsvise oppgjør.

MEDLEMSBESTAND

Følgende oversikt viser utviklingen i medlemsbestanden over aktive premiebetalende siste 5 år.

	2022	2021	2020	2019	2018
Norges Bank	793	741	747	765	775
Norsk Verdihandling AS	0	0	0	1	1
Det Norske Myntverket AS	0	1	2	3	4
Norges Banks pensjonskasse	3	3	2	3	2
Sum	796	745	751	772	782

Ved årsskiftet var kjønnsfordelingen for aktive medlemmer 509 menn og 287 kvinner.



This file is sealed with a digital signature.
The seal is a guarantee for the authenticity
of the document.

Document ID:
F9F1FB91F1924D8F940318C24E63D46C



Krav til tjenestetid for rett til fremtidig pensjon (oppsett rettighet) er 1 år. Det er ved årsskiftet 1 162 tidligere ansatte som har rett til fremtidig pensjon, en økning på 53 personer fra året før. Oppsett pensjon kommer normalt til utbetaling fra fylte 67 år.

NORGES BANKS
PENSJONSKASSE
ÅRSRAPPORT 2022

PENSJONISTER

Ved utgangen av året er det i alt 921 pensjonister mot 953 året før. 685 personer mottar alderspensjon, 61 personer mottar uførepensjon mens 166 personer mottar pensjon etter avdød ektefelle. Pensjonskassen utbetaler 9 barnpensjoner.

V KAPITALFORVALTNINGEN

Styret fastsetter pensjonskassens retningslinjer for kapitalforvaltning. Retningslinjene vurderes minst en gang per år av styret.

Styret har fastsatt strategiske vektorer (andel av totalporteføljen) for de ulike aktivaklasser. Valg av vektorer er basert på en avveining mellom forventet avkastning, risiko og risikobærende evne. Tabellen under viser fastsatte basisvektor for aktivasammensetningen siste fem år.

AKTIVAKLASSE	2022	2021	2020	2019	2018
Nordiske aksjer	7,5 %	5,0 %	5,0 %	5,0 %	5,0 %
Globale aksjer	34,5 %	32,0 %	30,0 %	30,0 %	27,5 %
Aktive eierfond (PE)	5,0 %	5,0 %	5,0 %		
Sum aksjer	47,0 %	42,0 %	40,0 %	35,0 %	32,5 %
Norske Obligasjoner	33,0 %	38,0 %	37,5 %	35,0 %	35,0 %
Globale obligasjoner	7,5 %	7,5 %	10,0 %	17,5 %	20,0 %
Sum obligasjoner	40,5 %	45,5 %	47,5 %	52,5 %	55,0 %
Eiendom	12,5 %	12,5 %	12,5 %	12,5 %	12,5 %
Sum	100,0 %	100,0 %	100,0 %	100,0 %	100,0 %

Styret har besluttet å øke andel aksjeinvesteringer i noterte aksjer fra 37 til 42 prosent. Det ble besluttet å investere halvparten i siste kvartal 2022 og resten i første kvartal 2023. Tidligere vedtatte ramme for investeringer i aktive eierfond med 5 prosent skal fases inn gradvis over flere år gjennom deltakelse i flere årganger.

Styret har besluttet å redusere andelen norske obligasjoner fra 38 til 33 prosent. Innenfor denne rammen skal to til åtte prosent av totalporteføljen være investert i norske statspapirer.

Investering i norske statspapirer ble gjort i 2021 for å sikre tilgang på likvide midler i krisesituasjoner samt være en mulighet for å øke aksjebeholdningen ved kraftig fall i aksjeverdier. Ved vurdering i 2022 hadde aksjeverdier falt om lag 20 prosent og det ble besluttet å selge halvparten av de norske statspapirene for å øke aksjeandelen tilsvarende, dette i tråd med tidligere vedtak.

Tidligere vedtak om at andel valutasikring av aksjeportefølje settes til 50 prosent skal implementeres gjennom naturlig tilflyt av ny kapital samt ved løpende rebalanseringer. Ved årets slutt var andelen valutasikret ca. 60 prosent mot ca. 72 prosent ved årets start.

6



This file is sealed with a digital signature.
The seal is a guarantee for the authenticity
of the document.

Document ID:
F9F1FB91F1924D8F940318C24E63D46C



Ved utgangen av 2022 utgjorde obligasjonsporteføljen som er klassifisert som holde til forfall ("anleggspportefølje") 4,5 prosent av den totale porteføljen. Denne porteføljen består i hovedsak av pantesikrede eiendomsobligasjoner med god kredittverdighet.

NORGES BANKS
PENSJONSKASSE
ÅRSRAPPORT 2022

Det skal foretas rebalansering tilbake til de strategiske vektene for porteføljens aktivaklasser når avviket mellom porteføljens faktiske og vedtatte vekter overstiger visse grenser og såfremt det vurderes slik at pensjonskassen har tilstrekkelig risikobærende evne til å gjennomføre dette.

Ved valg av strategiske vekter har styret lagt vekt på at pensjonskassen skal ha tilstrekkelig bufferkapital til å kunne sitte igjennom store kursfall samt opprettholde fastsatte vekter gjennom rebalansering.

All kapitalforvaltning er satt ut til eksterne forvaltere. Med unntak av holde til forfall porteføljen er alle investeringer gjort i fond. Oversikt over forvaltere/fond vises i note 2, 3 og 4.

Foruten å vurdere forvalternes risikostyring og evne til å skape avkastning, gjør styret en vurdering av forvalters etiske kriterier med fokus på miljø- og samfunnsmessige forhold.

Pensjonskassen har i sine retningslinjer for ansvarlig investeringspraksis tydeliggjort dette med følgende bestemmelse:

Norges Banks pensjonskasses midler skal forvaltes i samsvar med ansvarlig investeringspraksis. Forvaltningsmandater/fond skal følge prinsipper som baserer seg på hensynene til god selskapsstyring, miljø og samfunnsmessige forhold i forvaltningen i tråd med internasjonale anerkjente prinsipper og standarder som FNs Global Compact, OECDs retningslinjer for eierstyring og selskapsledelse og OECDs retningslinjer for flernasjonale selskaper. Forvaltningsmandater / fond skal utelukke selskaper som er utelukket av Norges Banks hovedstyre etter råd fra etikkrådet og dermed ikke tilgjengelige for Statens pensjonsfond utland.

FINANSIELL RISIKOSTYRING OG SOLIDITET

En hovedoppgave for pensjonskassen er å sikre at det foreligger tilstrekkelige midler når det enkelte medlem blir pensjonert slik at midlene kan finansiere utbetaling av fremtidige pensjoner.

Norges Banks pensjonskasse skal hvert år innfri den årlige avkastningsgarantien, for tiden ca. 2,3 prosent. Klarer ikke pensjonskassen å innfri avkastningsgarantien, og det ikke er tilstrekkelig med bufferkapital, vil dette medføre behov for tilførsel av kapital til kundekontraktene fra pensjonskassens egenkapital.

Det stilles strenge regulatoriske krav til hvordan kapitalen kan investeres og til hvordan pensjonskassen utøver sin forvaltning.

Pensjonskassen er underlagt to formelle kapitalkrav:

- Solvensmarginkravet («Solvens I»)
- Krav til solvenskapitaldekning («Solvens II»).

Det er satt krav om at solvensmarginen (solvensmarginkrav/solvensmarginkapital) minimum skal være 100 prosent. Pensjonskassen hadde ved utgangen av året 1 338 mill. kr. i solvensmarginkapital mot et minstekrav til solvensmargin på 177 mill.kr (se note 12).

7



This file is sealed with a digital signature.
The seal is a guarantee for the authenticity
of the document.

Document ID:
F9F1FB91F1924D8F940318C24E63D46C



Finansdepartementet har fastsatt et soliditetskrav for pensjonskasser, solvenskapitaldekning. Kravet skal fange opp risiko i hele virksomheten, og er basert på markedsverdier, på samme måte som Solvens II-kravet for forsikringsforetak. Kravet bygger på Finanstilsynets stresstest I. I kapitalkravet er minimum tillatt solvenskapitaldekning (Solvenskapital/ solvenskapitalkrav) satt til 100 prosent. Solvenskapitaldekningen var ved utgangen av året 195 prosent (se note 13).

NORGES BANKS
PENSJONSKASSE
ÅRSRAPPORT 2022

Pensjonskassen har implementert interne retningslinjer for å håndtere finansiell risiko. Formålet med aktivt å styre risiko er å opprettholde en god risikobærende evne og fortløpende avpasse den finansielle risiko til pensjonskassens soliditet.

Forskrift om pensjonsforetak sier at pensjonskasser skal jevnlig, og minst ved utgangen av hvert kvartal, analysere hvordan uvanlige markedsforhold vil påvirke pensjonskassens soliditet. Pensjonskassen benytter Finanstilsynets modeller for beregning av solvenskapitaldekning til dette arbeidet. Pensjonskassens styre skal vurdere å iverksette tiltak for å redusere risikoen eller øke bufferkapitalen dersom analysene viser at selskapet kan bli påført tap som innebærer at selskapet ikke lenger vil oppfylle minstekrav fastsatt i lov og forskrift. Styret har fastsatt rammer for akseptabel solvensmargin og solvenskapitaldekning og har etablert rutiner for varsling om nevnte rammer overskrides.

Likviditetsrisikoen på investert kapital vurderes som lav. Med unntak av investeringer i eiendomsfond, aktive eierfond og obligasjoner som er ment holdt til forfall, er pensjonskassens eiendeler plassert i verdipapirer som i normale markeder kan omgjøres til kontanter med 3-5 dagers varsel. Likviditetsrisikoen er ytterligere redusert gjennom investeringer i norske statspapirer.

Styret mottar hver måned en avkastningsrapport som viser den enkelte forvalters avkastning mot relevante indekser siste måned og historisk. I samme rapport gjøres en kontroll av om retningslinjer er oppfylt. Avvik rapporteres særskilt til styret og til forvalter. Det er oppnevnt en uavhengig investeringskomite som rapporterer til pensjonskassens styre. Investeringskomiteen vurderer avkastningsrapporter, foretar en kvartalsvis sjekk av pensjonskassens soliditet og vurderer om det er behov for tiltak.

VI REGNSKAPETS HOVEDELEMENTER

AVKASTNING INVESTERTE MIDLER

Tabellen under viser verdjustert avkastning i 2022 fordelt på de ulike aktivaklassene. I avkastningstallene er forvaltningshonorarene fratrukket.

Avkastning i prosent	Virkelig verdi	Referanse
Nordiske aksjer	-12,9 %	-12,0 %
Globale aksjer	-15,1 %	-16,0 %
Sum aksjer	-15,7 %	-15,8 %
Norske omløpsobligasjoner	-2,9 %	-2,0 %
Globale omløpsobligasjoner	-10,3 %	-10,3 %
Sum obligasjoner	-4,2 %	-3,3 %
Portefølje målt mot referanseindeks	-9,3 %	-9,1 %
Holde til forfall obligasjoner (amortisert kost)	4,1 %	
Eiendom	-1,4 %	
Totalavkastning	-7,9 %	

Metoden modifisert Dietz er benyttet for å måle avkastningen

8



This file is sealed with a digital signature.
The seal is a guarantee for the authenticity
of the document.

Document ID:
F9F1FB91F1924D8F940318C24E63D46C



Aksjeporteføljen hadde en avkastning omtrent på nivå som sin referanseindeks. Norske omlopsobligasjoner tapte relativt mot indeks grunnet lengre rentedurasjon i et marked med stigende renter.

NORGES BANKS
PENSJONSKASSE
ÅRSRAPPORT 2022

Tabellen under viser avkastningsresultater for 2022, siste 5, siste 10 og siste 15 år sammenlignet med andre pensjonskasser og livsforsikringsforetak.

	2022	2021	Annualisert		
			siste 5 år	Siste 10 år	Siste 15 år
Norges Banks pensjonskasse	-7,9 %	8,4 %	3,2 %	4,8 %	7,6 %
Private pensjonskasser	-5,5 %	9,5 %	4,5 %	6,1 %	8,1 %
Kommunale pensjonskasser	-4,6 %	8,2 %	3,7 %	4,9 %	7,4 %
Pensjonskasser totalt	-5,1 %	8,9 %	4,2 %	5,6 %	7,8 %
Livsforsikringsforetak	-0,7 %	7,1 %	4,0 %	4,8 %	7,4 %

Sammenligningsstall er hentet fra årlige rapporter fra Finanstilsynet: Resultatrapport for finansforetak

Sammenligningsstall er verdjustert avkastning for foretakenes kollektivporteføljer. Norges Banks pensjonskasse har felles forvaltning av kollektiv- og selskapsporteføljen.

Den svake relative avkastningen i 2022 skyldes i hovedsak høyere andel allokert til aksjer enn snittet av private – og kommunale ordninger. Oslo børs hadde et relativt sett godt år sammenlignet med nordiske og globale porteføljer. Fra 2022 hadde ikke pensjonskassen allokering til en ren norsk aksjeportefølje.

Pensjonskassen har god soliditet og har i takt med økt soliditet gradvis økt risikotakningen for å øke forventet avkastning. Høyere risiko innebærer større svingninger fra år til år. Styrets oppfatning er at nåværende allokering av investeringsporteføljen står seg godt i forhold til pensjonskassens soliditet.

Styret foretar en årlig vurdering av pensjonskassens forvaltere og tilhørende mandater. Styret har fastsatt retningslinjer for når mandater skal vurderes særskilt med hensyn på svak relativ avkastning. Denne vurderingen medførte ingen endringer i 2022.

Pensjonskassens forvaltningskapital utgjorde ved utgangen av året 5 850 mill.kr.

FORFALTE PREMIER

Det er i 2022 forfalte premier på i alt 358,3 mill.kr., hvorav 15,7 mill.kr.er innbetalt innskudd fra medlemmene (2 prosent av pensjonsgivende inntekt opp til 12 G). Forfalte premier i 2021 utgjorde 411,6 mill.kr. Variasjon i premienivå fra år til år forklares hovedsakelig av endring av regulering pensjoner.

PENSJONS- OG DRIFTSKOSTNADER

Pensjonsutbetalinger utgjorde 156,0 mill.kr. Tilsvarende for året før var 151,6 mill.kr.

Samlede forsikringsrelaterte administrasjonskostnader ble 11,5 mill.kr. i 2022 som er 1,2 mill.kr høyere enn i 2021.

Forvaltningskostnader utgjorde 9,2 mill.kr, tilsvarende viste fjoråret en forvaltningskostnad lik 9,1 mill.kr.

Note 28 til regnskapet viser spesifikasjon av forsikringsrelaterte driftskostnader.

9



This file is sealed with a digital signature.
The seal is a guarantee for the authenticity
of the document.

Document ID:
F9F1FB91F1924D8F940318C24E63D46C



RESULTATDISPONERING

Forvaltningskapitalen er delt inn i kollektivporteføljen og selskapsporteføljen. Disse forvaltes samlet. Av en samlet portefølje på 5 850 mill.kr utgjorde kollektivporteføljen 4 890 mill.kr.

NORGES BANKS
PENSJONSKASSE
ÅRSRAPPORT 2022

- Selskapsporteføljen består av eiendeler som motsvarer ansvarlig kapital og annen gjeld enn forsikringsforpliktelsene mens kollektivporteføljen består av eiendeler som motsvarer forsikringsmessige forpliktelser.
- Porteføljene er gitt andeler av finansiell avkastning i forhold til hvor stor del ansvarlig kapital/annen gjeld og forsikringsmessige forpliktelser har utgjort av samlet balanse gjennom året i gjennomsnitt.
- Resultatet fra forvaltningen av kollektivporteføljen fremgår av det tekniske regnskapet mens resultatet fra forvaltningen av selskapsporteføljen fremgår av det ikke tekniske regnskapet.

Årets resultat før skatt ble -51,9 mill.kr. hvor 26,8 mill.kr. er fra teknisk regnskap (kollektivporteføljen) og -78,7 mill.kr. fra ikke-teknisk resultat (selskapsporteføljen).

Årets renteresultat på -479,6 mill.kr fremkommer som kollektivporteføljens netto finansinntekter fratrukket årets garanterte rente, avkastning til risikoutjevningfond og andel av renteresultat overført ved flytting av Det Norske Myntverket AS. Pensjonskassen hadde et samlet positivt risikoresultat knyttet til uforhet, død- og opplevelsesrisiko og risikoresultatet ble 27,3 mill. kr.

Styret har besluttet følgende disponering av årets resultat:

- Årets risikoresultat ble 27,3 mill.kr. Styret besluttet å disponere hele risikoresultatet til premiefond. Risikoutjevningfondet er ved årsslutt omtrent på nivå med målsatt avsetning på 50 prosent av årlig risikopremie
- Årets renteresultat ble -479,6 mill.kr. Dette ble i sin helhet disponert mot bufferfond (som erstatter tidligere fond for tilleggsavsetninger og kursreguleringsfond).
- Styret har, som tidligere år, besluttet at det ikke utbetales rente på innbetalte kjernekapitalinnskudd.

Følgende oversikt viser resultat etter disponeringer. Resultatanalyse fremgår også av note 31 til regnskapet.



This file is sealed with a digital signature.
The seal is a guarantee for the authenticity
of the document.

Document ID:
F9F1FB91F1924D8F940318C24E63D46C



(beløp i mill.kr)	2022	2021
Renteresultat	-479,6	149,5
Risikoresultat	27,3	6,5
Administrasjonsresultat	2,0	1,6
Rentegarantipremie/Fortjeneste premie	27,9	26,1
Fortjenestemargin		
Avkastning til risikoutjevningfond	-3,1	2,1
<i>Avsetninger og disponering av årets resultat:</i>		
Til / Fra Tilleggsavsetninger		-34,5
Til / Fra Bufferfond	479,6	
Til Premiefond	-27,3	-121,5
Resultat av teknisk regnskap	26,8	29,8
Netto inntekter fra investeringer i selskapsporteføljen	-75,8	69,8
Andre inntekter	0,2	0,3
Forvaltningskostnader til selskapsporteføljen	-3,0	-2,3
Resultat av ikke-teknisk regnskap	-78,7	67,8
Resultat før skattekostnad	-51,9	97,6
Skattekostnad	-	18,5
Andre resultatkomponenter	-0,1	-0,7
TOTALRESULTAT	-52,1	115,4
Avkastning til risikoutjevningfond	3,1	-2,1
Overføring til/fra risikoutjevningfond		
Overført til annen opptjent egenkapital	48,9	-113,3
Sum overføringer	52,1	-115,4

NORGES BANKS
PENSJONSKASSE
ÅRSRAPPORT 2022

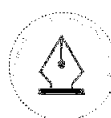
EGENKAPITAL

Bokført egenkapital utgjør 983,4 mill. kr og består av 145,2 mill. kr i innskutt egenkapital, 801,7 mill.kr i annen opptjent egenkapital og 36,5 mill.kr avsatt til risikoutjevningfond. Note 14 til regnskapet gir en spesifikasjon av egenkapitalendringer.

FORSIKRINGSFORPLIKTELSER

Pensjonskassen benytter bransjestandarder for dødelighets- (K2013FT) og uføretariff (173). Sistnevnte er redusert med 20 prosent i forhold til bransjestandard på grunn av gode uføreresultater over flere år (færre faktisk uføre enn det standard tariff skulle tilsi). Benyttede tariff er meldt inn til og er blitt godkjent av Finanstilsynet.

Premiereserven til dekning av pensjonskassens forpliktelser er 3 871,4 mill.kr ved utgangen av 2022.



This file is sealed with a digital signature.
The seal is a guarantee for the authenticity
of the document.

Document ID:
F9F1FB91F1924D8F940318C24E63D46C



Premiereserven fordeler seg slik på aktive, oppsatte rettigheter og pensjonister:

NORGES BANKS
PENSJONSKASSE

ÅRSRAPPORT 2022

(belsp i mill.kr.)	Antall 31.12.2022	Reserve 31.12.2022	Antall 31.12.2021	Reserve 31.12.2021
Aktive	796	1323,4	745	1207,5
Pensjonister	921	1834,8	953	1842,0
Oppsatte	1162	713,2	1109	676,2
Totalt	2 879	3 871,4	2 807	3 725,7

Premiereserven fordelt per medlemsforetak:

(tall i mill.kr.)	Totalt
Norges Bank	3 866,6
Norges Banks pensjonskasse	4,8
Sum	3 871,4

Premiefondet er medlemsforetakenes eiendom og kan kun benyttes til premieformål. Per 31.12.2022 er fondet på 27,5 mill.kr (i tillegg er det en premiefordring på 37,6 mill.kr).

Etter årets disponeringer er det per 31.12.2022 avsatt 995,0 mill.kr. til bufferfond. Fra 2022 erstatter bufferfond tidligere tilleggsavsetninger og kursreguleringsfond.

VII FREMTIDSUTSIKTER

Styret vurderer pensjonskassens soliditet som tilfredsstillende målt opp mot gjeldende kapitalkrav.

Nytt pensjonskassedirektiv er vedtatt og innføres med virkning fra 1.1.2023. Pensjonskassen har i 2022 har forberedt seg i forhold til nye regler for virksomhetsstyring og kontroll.

Nokas Verdihåndtering AS flyttet pensjonsordningen til annen pensjonsleverandør i annet halvår 2020. I den forbindelse krevde Nokas Verdihåndtering AS å få utbetalt en andel av pensjonskassens egenkapital. Norges Banks pensjonskasse bestred kravet, og Nokas Verdihåndtering AS brakte saken inn for Oslo tingrett. Tingretten frifant pensjonskassen for Nokas Verdihåndtering AS' krav, og Borgarting lagmannsrett forkastet senere Nokas Verdihåndtering AS' anke. Pensjonskassen ble tilkjent full erstatning for sakskostnader for begge instanser. Høyesteretts ankeutvalg besluttet 24. februar 2023 ikke å fremme Nokas Verdihåndtering AS' anke til behandling i Høyesterett. Borgarting lagmannsretts frifinnende dom er derfor rettskraftig.

Det Norske Myntverket AS sa opp sin avtale med Norges Banks pensjonskasse i februar 2022. I oppsigelsesbrevet la Det Norske Myntverket AS til grunn at selskapet ville få utbetalt en andel av pensjonskassens opptjente egenkapital og innskutt kapital. Pensjonskassen har bestridt kravene, og gjort gjeldende at verken den innskutte eller andel av den opptjente egenkapitalen skal omfattes av flyttingen. Når det gjelder kravet om å få utbetalt en andel av pensjonskassens opptjente egenkapital, vises det til lagmannsrettens rettskraftige dom i saken anlagt av Nokas Verdihåndtering AS.

Styret og administrasjonen vil fokusere på at egen organisasjon og leverandører fortsetter arbeidet med å videreutvikle og drive pensjonskassen til beste for medlemmene og medlemsforetakene.

12



This file is sealed with a digital signature.
The seal is a guarantee for the authenticity
of the document.

Document ID:
F9F1FB91F1924D8F940318C24E63D46C



FORTSATT DRIFT

Årsregnskapet for 2022 er avlagt med forutsetning om fortsatt drift. Styret bekrefter at forutsetningen er til stede. Styret kjenner ikke til ekstraordinære forhold som har betydning for vurdering av pensjonskassens regnskap. Det er ikke inntruffet forhold etter regnskapsårets slutt som har betydning for vurdering av regnskapet.

NORGES BANKS
PENSJONSKASSE
ÅRSRAPPORT 2022

Oslo, 23. mars 2023

I styret for Norges Banks pensjonskasse

Jan Thomsen
Styrets leder

Einar Sindre Weme
Styremedlem

Ørjan Agdesteen
Styremedlem

Mariann S. Bendriss
Styremedlem

Petter Nordal
Styremedlem

Erna Hoff
Styremedlem

Lars Hammersbøen
Daglig leder



This file is sealed with a digital signature.
The seal is a guarantee for the authenticity
of the document.

Document ID:
F9F1FB91F1924D8F940318C24E63D46C



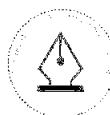
RESULTATREGNSKAP

NORGES BANKS
PENSJONSKASSE

ÅRSRAPPORT 2022

Tall i hele tusen	Note	2022	2021
TEKNISK REGNSKAP			
1. Premieinntekter			
1.1 Forfalte premier, brutto	21	358 299	411 610
1.2 - Avgitte gjenforsikringspremier	22	-405	-405
Sum premieinntekter for egen regning		357 894	411 205
2. Netto inntekter fra investeringer i kollektivporteføljen			
2.2 Renteinntekt og utbytte mv. på finansielle eiendeler	23	60 882	97 099
2.4 Verdiendringer på investeringer	24	-470 006	177 754
2.5 Realisert gevinst og tap på investeringer	25	2 474	135 665
Sum netto inntekter fra investeringer i kollektivporteføljen		-406 650	410 519
4. Andre forsikringsrelaterte inntekter		70	2
5. Pensjoner mv.			
5.1 Utbetalte pensjoner mv.			
5.1.1 Brutto	26	-155 983	-151 637
5.1.2 - Gjenforsikringsandel av utbetalte pensjoner		0	0
5.2 Overføring av premiereserve, pensjonskapital mv. og tilleggsavsetninger eller bufferfond til andre forsikringsforetak/pensjonsforetak	27	-78 875	0
Sum pensjoner mv.		-234 857	-151 637
6. Resultatførte endringer i forsikringsforpliktelsene - kontraktsfastsatte forpliktelsener			
6.1 Endring i premiereserve mv.			
6.1.1 Endring i premiereserve mv., brutto	18	-145 707	-287 123
6.2 Endring i tilleggsavsetninger	18	0	-34 549
6.3 Endring i kursreguleringsfond	18	0	-177 754
6.4 Endring i bufferfond		504 195	0
6.5 Endring i premiefond, innskuddsfond og fond for regulering av pensjoner mv.	18	0	-1
Sum resultatførte endringer i forsikringsforpliktelsene - kontraktsfastsatte forpliktelsener		358 488	-499 428
8. Midler tilordnet forsikringskontraktene - kontraktsfastsatte forpliktelsener			
8.1 Overskudd på avkastningsresultatet		0	-114 986
8.2 Risikoresultat tilordnet forsikringskontraktene	29	-27 261	-6 510
Sum midler tilordnet forsikringskontraktene - kontraktsfastsatte forpliktelsener		-27 261	-121 496
9. Forsikringsrelaterte driftskostnader			
9.1 Forvaltningskostnader	28	-9 248	-9 051
9.2 Forsikringsrelaterte administrasjonskostnader	28	-11 542	-10 314
Sum forsikringsrelaterte driftskostnader		-20 790	-19 365
10. Andre forsikringsrelaterte kostnader		-126	0
11. Resultat av teknisk regnskap	29,30,31	26 767	29 799
IKKE-TEKNISK REGNSKAP			
12. Netto inntekter fra investeringer i selskapsporteføljen			
12.2 Renteinntekt og utbytte mv. på finansielle eiendeler	23	11 272	16 516
12.4 Verdiendringer på investeringer	24	-87 554	30 239
12.5 Realisert gevinst og tap på investeringer	25	461	23 079
Sum netto inntekter fra investeringer i selskapsporteføljen		-75 822	69 833
13. Andre inntekter		180	269
14. Forvaltningskostnader og andre kostnader knyttet til selskapsporteføljen			
14.1 Forvaltningskostnader	28	-1 723	-1 540
14.2 Andre kostnader	28	-1 312	-746
Sum forvaltningskostnader og andre kostnader knyttet til selskapsporteføljen		-3 035	-2 285
15. Resultat av ikke-teknisk regnskap	31	-78 677	67 816
16. Resultat før skattekostnader		-51 910	97 615
17. Skattekostnader	32	0	18 500
18. Resultat før andre inntekter og kostnader		-51 910	116 115
19. Andre inntekter og kostnader			
19.1 Andre inntekter og kostnader som ikke blir omklassifisert til resultatet			
19.1.2 Estimaterendringer knyttet til ytelsesbaserte pensjonsordningen	11	-145	-713
20. TOTALRESULTAT	31	-52 055	115 402
Avkastning på risikoutjevningssfond	31	3 118	-2 108
Overført fra/til egenkapital	31	48 937	-113 295
SUM OVERFØRT		52 055	-115 402

14

This file is sealed with a digital signature.
The seal is a guarantee for the authenticity
of the document.Document ID:
F9F1FB91F1924D8F940318C24E63D46C



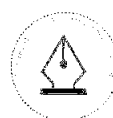
BALANSE

NORGES BANKS
PENSJONSKASSE

ÅRSRAPPORT 2022

Tall i hele tusen	Note	31.12.2022	31.12.2021
EIENDELER I SELSKAPSPORTEFØLJEN			
2. Investeringer			
2.3 Finansielle eiendeler som måles til amortisert kost			
2.3.1 Investeringer som holdes til forfall	2	10 300	13 429
2.3.2 Utlån og fordringer	2	30 563	30 235
2.4 Finansielle eiendeler som måles til virkelig verdi			
2.4.1 Aksjer og andeler (inkl. aksjer og andeler målt til kost)	3	472 312	472 561
2.4.2 Rentebærende verdipapirer	4	359 672	420 320
2.4.3 Utlån og fordringer	5	12	101
Sum investeringer		872 860	936 646
3. Fordringer			
3.1 Fordringer knyttet til premieinntekter	9	37 591	13 332
3.2 Andre fordringer	9	5 652	4 376
Sum fordringer		43 244	17 708
4. Andre eiendeler			
4.2 Kasse, bank	6	5 586	11 553
4.3 Eiendeler ved skatt	32	37 500	37 500
Sum andre eiendeler		43 086	49 053
5. Forskuddsbetalte kostnader og opptjente ikke mottatte inntekter		519	427
SUM EIENDELER I SELSKAPSPORTEFØLJEN		959 709	1 003 833
EIENDELER I KUNDEPORTEFØLJEN			
6. Investeringer i kollektivporteføljen			
6.3 Finansielle eiendeler som måles til amortisert kost			
6.3.1 Investeringer som holdes til forfall	2	57 343	75 715
6.3.2 Utlån og fordringer	2	170 149	170 475
6.4 Finansielle eiendeler som måles til virkelig verdi			
6.4.1 Aksjer og andeler (inkl. aksjer og andeler målt til kost)	3	2 629 428	2 664 433
6.4.2 Rentebærende verdipapirer	4	2 002 347	2 369 881
6.4.3 Utlån og fordringer	5	67	569
6.4.5 Andre finansielle eiendeler	6	31 099	65 139
Sum investeringer i kollektivporteføljen		4 890 434	5 346 211
SUM EIENDELER I KUNDEPORTEFØLJENE		4 890 434	5 346 211
SUM EIENDELER		5 850 142	6 350 044

15



This file is sealed with a digital signature.
The seal is a guarantee for the authenticity
of the document.

Document ID:
F9F1FB91F1924D8F940318C24E63D46C



Tall i hele tusen	Note	31.12.2022	31.12.2021	
EGENKAPITAL OG FORPLIKTELSE				
10.	Innskutt egenkapital	14	145 200	145 200
11. Opptjent egenkapital				
11.1	Risikoutjevningfond	14	36 495	39 613
11.2	Annen opptjent egenkapital	14	801 720	850 657
	Sum opptjent egenkapital		838 215	890 270
13. Forsikringsforpliktelser - kontraktsfaste forpliktelser				
13.1	Premiereserve mv.	18,19	3 871 359	3 725 652
13.2	Tilleggsavsetninger	18,19	0	445 805
13.3	Kursreguleringsfond	18,19	0	1 013 430
13.4	Bufferfond		955 041	0
13.5	Premiefond, innskuddsfond og fond for regulering av pensjoner mv.	18,19,20	27 539	121 711
	Sum forsikringsforpliktelser - kontraktsfaste forpliktelser		4 853 938	5 306 598
15. Avsetninger for forpliktelser				
15.1	Pensjonsforpliktelser o.l.	11	1 703	1 434
15.2	Forpliktelser ved skatt			
15.2.1	Forpliktelser ved periodeskatt	32	1 466	860
	Sum avsetninger for forpliktelser		3 170	2 294
16. Forpliktelser				
16.2	Forfalte, ikke betalte pensjoner og utløsningsbeløp	10	229	375
16.3	Andre forpliktelser	10	5 588	4 948
	Sum forpliktelser		5 817	5 323
17.	Påløpte kostnader og mottatte ikke opptjente inntekter		3 801	359
	SUM EGENKAPITAL OG FORPLIKTELSE		5 850 142	6 350 044

NORGES BANKS
PENSJONSKASSE
ÅRSRAPPORT 2022

Oslo, 23. mars 2023

I styret for Norges Banks pensjonskasse

Jan Thomsen
Styrets leder

Einar Sindre Weme
Styremedlem

Torill Erna Hoff
Styremedlem

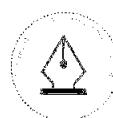
Mariann S. Bendriss
Styremedlem

Ørjan Agdesteen
Styremedlem

Petter Nordal
Styremedlem

Lars Hammersbøen
Daglig leder

16



This file is sealed with a digital signature.
The seal is a guarantee for the authenticity
of the document.

Document ID:
F9F1FB91F1924D8F940318C24E63D46C



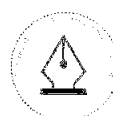
EGENKAPITALOPPSTILLING

NORGES BANKS
PENSJONSKASSE

ÅRSRAPPORT 2022

Tall i hele tusen	2022	2021
Innskutt egenkapital 01.01	145 200	145 200
Innbetalt i året	0	0
Innskutt egenkapital 31.12	145 200	145 200
Annen opptjent egenkapital 01.01	850 657	737 363
Tilført egenkapital/resultat belastet ved disponering	-48 937	113 295
Annet opptjent egenkapital 31.12	801 720	850 657
Risikoutjevningfond 01.01	39 613	37 505
Overført fra/til risikoutjevningfond	0	0
Avkastning på risikoutjevningfond	-3 118	2 108
Risikoutjevningfond 31.12	36 495	39 613

17



This file is sealed with a digital signature.
The seal is a guarantee for the authenticity
of the document.

Document ID:
F9F1FB91F1924D8F940318C24E63D46C



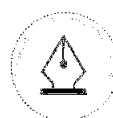
KONTANTSTRØMOPPSTILLING

NORGES BANKS
PENSJONSKASSE

ÅRSRAPPORT 2022

Tall i hele tusen	2022	2021
Kontantstrømmer fra operasjonelle aktiviteter		
Innbetalt til premiefond/Innbetalt premie	210 263	404 703
Netto utbetalt ved flytting (inn +/- ut -)	-76 531	0
Utbetalte pensjoner mv.	-155 983	-151 637
Forsikringsrelaterede driftskostnader, inkl. reassuranse	-22 918	-21 309
Andre forsikringsrelaterede inntekter	70	2
Andre forsikringsrelaterede kostnader	-126	0
Andre inntekter/kostnader	-1132	-477
Betalte skatter	-706	-702
Endring i periodiseringer	4 005	1 655
Netto kontantstrøm fra operasjonelle aktiviteter	-43 059	232 233
Kontantstrømmer fra investeringsaktiviteter		
Finansinntekter	72 516	115 901
Netto investert i aksjer og andeler	-365 787	-901
Netto investert rentebærende verdipapirer	295 733	-346 135
Netto kontantstrøm fra investeringsaktiviteter	2 462	-231 135
Kontantstrømmer fra finansieringsaktiviteter		
Innbetaling egenkapital	0	0
Netto kontantstrøm fra finansieringsaktiviteter	0	0
Likviditetsbeholdning 1.1.	77 441	76 344
Netto kontantstrøm for perioden	-40 597	1 097
Likviditetsbeholdning 31.12.	36 844	77 441

18



This file is sealed with a digital signature.
The seal is a guarantee for the authenticity
of the document.

Document ID:
F9F1FB91F1924D8F940318C24E63D46C



NOTER

NORGES BANKS
PENSJONSKASSE
ÅRSRAPPORT 2022

NOTE 1 - REGNSKAPSPRINSIPPER

Regnskapet er avlagt i samsvar med norsk regnskapslov og grunnleggende regnskaps-skikk i Norge, samt satt opp i henhold til gjeldende forskrift fastsatt av Finansdepartementet 20. desember 2011 med hjemmel i lov av 17. juli 1998 om årsregnskap m.v.

FINANSIELLE EIENDELER

Finansielle instrumenter måles og innregnes i samsvar med IAS 39, som deler finansielle eiendeler inn i følgende kategorier:

- Finansielle eiendeler til virkelig verdi over resultatet
- Finansielle eiendeler som måles til amortisert kost

Regnskapsprinsipper for pensjonskassens kategorier av finansielle eiendeler beskrives nærmere i de følgende avsnitt.

Den internasjonale regnskapsstandarden IFRS 9 trer i kraft 1. januar 2023 for bruk av pensjonskasser. Finansdepartementet har fastsatt forskriftsregler som viderefører adgang til å regnskapsføre visse investeringer til amortisert kost.

Pensjonskassen fører forvaltningskostnader etter bruttometoden som innebærer at fondskurser korrigeres for administrasjonskostnadene i fondet.

Finansielle eiendeler som måles til virkelig verdi

Aksjer og andeler (inkl. aksjer og andeler målt til kost)

Aksjer og andeler med verdiendring over resultatregnskapet og består av investeringer i aksjer, egenkapitalbevis, aksjefond og selskap med deltakerfastsetting (IS og KS).

Virkelig verdi på børsnoterte aksjer og andeler verdsettes til sluttkurs fastsatt av Oslo Børs eller tilsvarende markedsplasser for utenlandske investeringer. Virkelig verdi av øvrige aksjer og andeler fastsettes ved bruk av anerkjente verdsettelsesteknikker.

Rentebærende verdipapirer

Obligasjoner og andre verdipapir med fast avkastning måles til virkelig verdi med verdiendringer over resultatet og består av investering i obligasjoner, sertifikater og obligasjonsfond.

Virkelig verdi på noterte investeringer fastsettes til offentlige omsetningskurser.

For investeringer hvor det ikke foreligger omsetningskurs, beregnes kursen ut fra avkastningskurven for verdipapirets respektive sektor.

Utlån og fordringer

Utlån og fordringer måles til virkelig verdi over resultatet og består av bankinnskudd.

19



This file is sealed with a digital signature.
The seal is a guarantee for the authenticity
of the document.

Document ID:
F9F1FB91F1924D8F940318C24E63D46C

Finansielle eiendeler som måles til amortisert kost

Investeringer som holdes til forfall

Obligasjoner og andre finansielle eiendeler med faste eller bestembare kontantstrømmer og bestemt innløsningsdato hvor pensjonskassen har intensjon om og evne til å holde investeringen til forfall, er klassifisert som investeringer holdt til forfall. Disse investeringene regnskapsføres til amortisert kost basert på internrentemetoden.

Nedskrivning av investeringer som holdes til forfall gjennomføres over resultatet dersom det foreligger vesentlig eller varig verdifall.

Utlån og fordringer

Obligasjoner og andre finansielle eiendeler med faste eller bestemte bare kontantstrømmer som ikke er notert i et aktivt marked, er klassifisert som utlån og fordringer. Finansielle eiendeler klassifisert som utlån og måles til amortisert kost ved hjelp av en effektiv rente metode. Nedskrivning av utlån og fordringer gjennomføres over resultatet dersom det foreligger objektive indikasjoner på verdifall.

Forvaltning av kunde- og selskapsporteføljen

Pensjonskassens avkastning på eiendeler, fordeles prosentvis etter en algoritme som omfatter pensjonskassens egenkapital (selskapsporteføljen) og de forsikringstekniske avsetninger (kundeporteføljen) for årsoppgjørdisposisjoner.

Eiendeler ved utgangen av en periode fordeles prosentvis etter en algoritme som omfatter pensjonskassens egenkapital (selskapsporteføljen) og de forsikringstekniske avsetninger (kundeporteføljen) etter årsoppgjørdisposisjoner, samt andre eiendeler og forpliktelser.

FORSIKRINGSMESSIGE FORPLIKTELSER

Regnskapsstandarden IFRS 4 omhandler regnskapsmessig behandling av forsikringskontrakter. Pensjonskassens forsikringskontrakter omfattes av standarden. De regnskapsmessige avsetningene knyttet til forsikringskontrakter er i utgangspunktet forankret i norsk særlovgivning og er i det vesentlige i samsvar med IFRS 4. I overensstemmelse med forsikringsvirksomhetsloven blir pensjonskassens forvaltningskapital delt inn i en kundeportefølje og en selskapsportefølje.

Premiereserve

Premiereserven er kontantverdien av pensjonskassens samlede fremtidige forsikringsforpliktelser i henhold til de enkelte forsikringsavtaler. Den avsatte premiereserven inneholder administrasjonsreserve til dekning av fremtidige administrasjonskostnader. Dette gjelder alle medlemmer, også oppsatte rettigheter. Ved beregning av premiereserven benyttes dødelighetsgrunnlaget K2013.

Erstatningsavsetning

Erstatningsavsetning er avsetning som skal dekke forpliktelser knyttet til forventede, ikke-meldte, erstatningstilfeller som er inntruffet innen regnskapsårets slutt.

Bufferfond

Pensjonskassen har anledning til å avsette hele eller deler av avkastningsresultatet for den enkelte kontrakt til bufferfond for å sikre soliditeten. Bufferfondet kan benyttes til dekning av fremtidig negativt finansresultat og visse typer endringer i det aktuarielle grunnlaget. Midler som er avsatt til bufferfond kan i et senere år tilordnes kontrakten som overskudd.

NORGES BANKS
PENSJONSKASSE
ÅRSRAPPORT 2022

20



This file is sealed with a digital signature.
The seal is a guarantee for the authenticity
of the document.

Document ID:
F9F1FB91F1924D8F940318C24E63D46C



Premiefond

Premiefondet er innbetalt/opptjente midler som kan benyttes til dekning av fremtidig premie og sikring av reguleringstillegg til pensjoner. Fondet blir tilført 2 % årlig rente.

NORGES BANKS
PENSJONSKASSE
ÅRSRAPPORT 2022

Risikoutjevningfond

Dersom risikoresultatet er positivt, kan inntil 50 % av dette avsettes til risikoutjevningfondet. Dette fondet kan i senere år benyttes til dekning av negativt risikoresultat. Bevegelser i risikoutjevningfondet føres som en resultatdisponering. Risikoutjevningfondet klassifiseres som egenkapital og innregnes og måles i samsvar med forsikringsvirksomhetsloven kapittel 3 med tilhørende forskrift.

ANNET

Premieinntekter

Brutto premier inntektsføres med de beløp som forfaller i året. Avgitt gjenforsikring fremkommer som egen linje i resultatregnskapet. Periodisering av opptjent premie ivaretas ved avsetning til premiereserve i forsikringsfondet.

Regnskapsmessig behandling av flytting

Overføring av premiereserve ved flytting føres for mottatte reserver som premieinntekter og som erstatning for avgitte reserver. Flyttebeløpet inkluderer også andel av tilleggsavsetning, kursreguleringsfond og årets resultat.

Pensjonsforpliktelser for egne ansatte

Det benyttes pensjonsstandard for pensjoner, IAS 19.

Periodens netto pensjonskostnad består av summen av periodens pensjonsopptjening, rentekostnad på beregnede forpliktelser fratrukket forventet avkastning og eventuelt amortisering av estimatavvik.

Pensjonskostnader og pensjonsforpliktelser for ytelsesplaner beregnes etter lineær opptjeningsprofil og forventet sluttpensjonsgrunnlag som opptjeningsgrunnlag, basert på forutsetninger om folketrygden, fremtidig avkastning på pensjonsmidler samt aktuarmessige forutsetninger om dødelighet, frivillig avgang med videre. Diskonteringsrenten fastsettes lik den risikofrie renten hensyntatt gjennomsnittlig gjenværende løpetid. For finansierte ordninger vurderes pensjonsmidlene til virkelig verdi og fratrekkes i netto forpliktelse i balansen.

Virkninger av endringer i pensjonsplan blir løpende resultatført, med mindre planendringen er betinget av fremtidig opptjening. Virkningen fordeles da lineært over tiden til ytelsen er fullt ut opptjent. Arbeidsgiveravgift inngår som en del av pensjonsforpliktelser, og vises både som del av balanseført forpliktelse og estimatavvik.

Skatt

Skattekostnadene i resultatregnskapet består av alminnelig inntektsskatt.

Skattekostnad knyttet til alminnelig inntektsskatt består av betalbar skatt og årets endring i balanseført utsatt skatt/skattefordel. Utsatt skattefordel beregnes ut fra skattbare midlertidige forskjeller utenfor fritaksmetoden i selskapsporteføljen. Midlertidige forskjeller i kundeporteføljen har ikke sannsynlig fremtidig utnyttelse da disse vil gå til forsikringstekniske avsetninger når disse blir realisert.

Formuesskatt beregnes av skattemessig netto formue fastsatt i henhold til skatteloven kapittel 4. Skattesats for formuesskatt er 0,25 % for formue over fastsatt bunnfradrag. Formuesskatt inngår i andre kostnader i selskapsportefølje.

21



This file is sealed with a digital signature.
The seal is a guarantee for the authenticity
of the document.

Document ID:
F9F1FB91F1924D8F940318C24E63D46C



NOTE 2 - FINANSIELLE EIENDELER SOM MÅLES TIL AMORTISERT KOST

NORGES BANKS
PENSJONSKASSE

ÅRSRAPPORT 2022

Investeringer som holdes til forfall

Tall i hele tusen	Pålydende	Kostpris	Amortisert verdi	Markeds-verdi	Påløpte renter
Kommunalt eide aksjeselskaper mv.	45 000	46 188	45 005	45 065	1 954
Kommuneforvaltningen	5 000	5 020	5 000	5 002	176
Kredittforetak	15 000	15 000	15 000	15 418	508
Sum investeringer som holdes til forfall	65 000	66 208	65 005	65 485	2 638
<i>Andel selskapsportefølje</i>			9 899		402
<i>Andel kollektivportefølje</i>			55 106		2 237
Total andel investeringer som holdes til forfall			67 643		
Selskapsportefølje			10 300		
Kollektivportefølje			57 343		
Beholdningsendringer					
Investeringer som holdes til forfall per 01.01			86 140		
Tilgang			0		
Avgang			-21 000		
Amortisering			-135		
Investeringer som holdes til forfall per 31.12			65 005		

Utlån og fordringer

Tall i hele tusen	Pålydende	Kostpris	Amortisert verdi	Markeds-verdi	Påløpte renter
Private aksjeselskaper mv.	200 000	200 000	200 000	188 294	712
Sum utlån og fordringer	200 000	200 000	200 000	188 294	712
<i>Andel selskapsportefølje</i>			30 455		108
<i>Andel kollektivportefølje</i>			169 545		604
Total andel investeringer utlån og fordringer			200 712		
Selskapsportefølje			30 563		
Kollektivportefølje			170 149		
Beholdningsendringer					
Utlån og fordringer per 01.01			200 000		
Tilgang			0		
Avgang			0		
Amortisering			0		
Utlån og fordringer per 31.12			200 000		

Beholdningen av finansielle eiendeler som måles til amortisert kost har modifisert durasjon på 2,28 og en gjennomsnittlig effektiv rente på 3,96 %.
Forvaltningen er satt ut til Storebrand Asset Management AS (diskresjonært mandat).



This file is sealed with a digital signature.
The seal is a guarantee for the authenticity
of the document.

Document ID:
F9F1FB91F1924D8F940318C24E63D46C



NOTE 3 - AKSJER OG ANDELER

NORGES BANKS
PENSJONSKASSE

ÅRSRAPPORT 2022

Tall i hele tusen	Antall	Kostpris	Markeds- verdi	Mer/ mindre verdi
Aksjefond				
DNB Global Indeks A	200 063	100 000	99 372	-628
DNB Global Indeks A	608 449	290 133	274 857	-15 276
DNB Global Marked Valutasikret B	381 339	50 160	73 415	23 255
DNB Norden Indeks A	1136 233	203 208	184 691	-18 516
KLP AksjeAsia Indeks valsik S	48 743	42 378	71 634	29 256
KLP AksjeEuropa Indeks valsik S	61 552	65 872	124 841	58 970
KLP AksjeGlobal Indeks valsik S	241 785	438 302	741 814	303 512
KLP AksjeNorden Indeks S	181 079	170 185	179 956	9 771
KLP Aksjer Fremv. Markeder Indeks S	88 014	149 534	198 425	48 891
KLP AksjeUSA Indeks valsik S	131 945	161 644	380 332	218 688
Sum aksjefond		1571 416	2 229 967	658 551
<i>Andel selskapsportefølje</i>			339 564	
<i>Andel kollektivportefølje</i>			1 890 402	

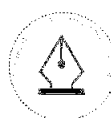
Tall i hele tusen	Antall	Kostpris	Markeds- verdi	Mer/ mindre- verdi
Andre fond				
Cubera International Private Equity 20 Class B-2	8 000	52 799	64 151	11 352
Cubera International Private Equity 21 Class B-2	8 000	32 385	36 008	3 623
Cubera International Private Equity 22 Class B-3	12 000	5 957	6 308	351
<i>Sum andre fond</i>		91 141	106 467	15 326
<i>Andel selskapsportefølje</i>			16 212	
<i>Andel kollektivportefølje</i>			90 255	

Tall i hele tusen	Antall	Kostpris	Markeds- verdi	Mer/ mindre- verdi
Aksjer og andeler i eiendomsfond				
DEAS Eiendomsfond Norge I AS	5 330 485	3 178	3 828	650
DEAS Eiendomsfond Norge I IS	528	314 083	378 947	64 865
DNB Scandinavian Propfund 4 KS	868 469	90 167	114 842	24 675
DNB Scandinavian Propfund HM AS	4 196	450	549	99
DNB Scandinavian Propfund IS	410 794	44 547	47 937	3 390
Storebrand Eiendomsfond Norge KS	167 848 294	185 470	219 203	33 733
Sum aksjer og andeler i eiendomsfond		637 893	765 306	127 413
<i>Andel selskapsportefølje</i>			116 536	
<i>Andel kollektivportefølje</i>			648 770	
Total andel aksjer og andeler			3101740	
Selskapsportefølje			472 312	
Kollektivportefølje			2 629 428	

Aksjer og andeler er bokført og verdsett til markedspris.

Porteføljene forvaltes/administreres av DEAS Asset Management Norway AS, DNB Asset Management AS, KLP Kapitalforvaltning AS og Storebrand Asset Management AS.

23



This file is sealed with a digital signature.
The seal is a guarantee for the authenticity
of the document.

Document ID:
F9F1FB91F1924D8F940318C24E63D46C



NOTE 4 - RENTEBÆRENDE VERDIPAPIRER

NORGES BANKS
PENSJONSKASSE
ÅRSRAPPORT 2022

Tall i hele tusen	Antall	Kostpris	Markeds- verdi	Mer/ mindre- verdi
Rentefond				
Alfred Berg Nordic Investment Grade Long duration - Institutional	5 122 209	491 053	431 418	-59 636
DNB Obligasjon E	71 959	735 254	691 954	-43 300
KLP Kort Stat S	162 203	161 822	162 846	1 024
Storebrand Norsk Kreditt IG B	783 043	828 663	769 281	-59 381
Storebrand Stat	287 548	327 756	306 521	-21 235
Sum rentefond		2 544 547	2 362 020	-182 527
<i>Andel selskapsportefølje</i>			359 672	
<i>Andel kollektivportefølje</i>			2 002 347	
Total andel rentebærende verdipapirer			2 362 020	
Selskapsportefølje			359 672	
Kollektivportefølje			2 002 347	

Porteføljene forvaltes/administreres av Alfred Berg AS, DNB Asset Management AS, KLP Kapitalforvaltning AS og Storebrand Asset Management AS.

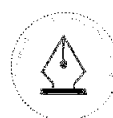
NOTE 5 - UTLÅN OG FORDRINGER

Tall i hele tusen	2022	2021
Bank kapitalforvaltning	160	750
Påløpte renter	-80	-80
Sum utlån og fordringer	80	670
<i>Andel selskapsportefølje</i>	12	101
<i>Andel kollektivportefølje</i>	67	569

NOTE 6 - BANK

Tall i hele tusen	2022	2021
Bankkonto, drift	32 034	72 273
Bankkonto skattetrekk	4 650	4 419
Sum bank	36 685	76 692
<i>Andel selskapsportefølje</i>	5 586	11 553
<i>Andel kollektivportefølje</i>	31 099	65 139

24



This file is sealed with a digital signature.
The seal is a guarantee for the authenticity
of the document.

Document ID:
F9F1FB91F1924D8F940318C24E63D46C

NOTE 7 - HIERARKIET, FINANSIELLE INSTRUMENTER MÅLT TIL VIRKELIG VERDI OVER RESULTAT

NORGES BANKS
PENSJONSKASSE
ÅRSRAPPORT 2022

Tall i hele tusen	Nivå 1	Nivå 2	Nivå 3	Balanseført verdi per 31.12
	Børsnoterte priser	Observerbar input	Ikke observerbar input	
Aksjer og andeler	0	2 336 434	765 306	3 101 740
Rentebærende verdipapirer	0	2 362 020	0	2 362 020
Totalt	0	4 698 453	765 306	5 463 759

NOTE 8: FINANSIELL RISIKO

Norges Banks pensjonskasses finansielle risiko er i hovedtrekk knyttet til evnen til å innfri den årlige avkastningsgarantien. Dette stiller krav til hvordan kapitalen investeres i ulike verdipapirer og andre eiendeler, og til hvordan pensjonskassen utøver sin forvaltning. Pensjonskassen er gjennom investeringer i finansielle instrumenter eksponert mot markedsrisiko, likviditetsrisiko og kredittrisiko. Det er spesielt knyttet finansiell risiko til fallende aksjemarkeder og store rentebevegelser. Dersom dette fører til at pensjonskassen ikke klarer å innfri avkastningsgarantien og det ikke er tilstrekkelige bufferkapital, vil dette kunne medføre behov for tilførsel av kapital til kundekontraktene fra pensjonskassens egenkapital.

MARKEDSRISIKO

Dette er risikoen for prisendringer i finansmarkedene, herunder endringer i rente-, valuta, aksje-, eiendoms- og råvaremarkeder, som påvirker verdien på pensjonskassens finansielle instrumenter. Markedsrisikoen vurderes forløpende ved hjelp av ulike målemetoder. Det beregnes potensielt tap i investeringsporteføljen innenfor et år med en gitt sannsynlighet og porteføljen stresstestet i henhold til de regulatorisk definerte stresstestene.

LIKVIDITETSRISIKO

Dette er risikoen for at pensjonskassen ikke har likviditet til å møte sine betalingsforpliktelser, eller at pensjonskassen ikke kan avhende verdipapirer til akseptable priser.

KREDITTRISIKO

Dette er risiko for tap som følge av at en utsteder eller motpart ikke kan oppfylle sine betalingsforpliktelser. Porteføljen stresstestet på motpartsrisiko.

Pensjonskassen har implementert interne retningslinjer og investeringsplaner for å håndtere risikoen man er eksponert for gjennom investering i finansielle instrumenter. Formålet med å aktivt styre risiko er å opprettholde en god risikobærende evne og fortløpende avpasse den finansielle risiko til pensjonskassens soliditet. Risiko vurderes løpende av styret gjennom månedlige avkastningsrapporter og kvartalsvise rapporter fra en investeringskomite, som er en uavhengig part, oppnevnt av Norges Bank for å overvåke finansiell risiko. Styret vurderer kapitalforvaltningen i sin helhet og pensjonskassens retningslinjer for kapitalforvaltning minst én gang pr. år.

NOTE 9: FORDRINGER

Tall i hele tusen	2022	2021
Premiefordringer	37 591	13 332
Fordringer på forvalter	5 602	4 376
Andre fordringer	50	0
Sum andre fordringer	43 244	17 708

25



This file is sealed with a digital signature.
The seal is a guarantee for the authenticity of the document.

Document ID:
F9F1FB91F1924D8F940318C24E63D46C



NOTE 10: AVSETNING FOR FORPLIKTELSE

NORGES BANKS
PENSJONSKASSE
ÅRSRAPPORT 2022

Tall i hele tusen	2022	2021
Forfalte, ikke betalte pensjoner og utløsningsbeløp	229	375
Leverandørgjeld	867	436
Skyldig offentlige avgifter	4 567	4 386
Gjeld til forvalter	78	57
Gjeld til andre	76	69
Sum avsetning for forpliktelser	5 817	5 323

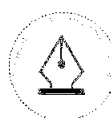
NOTE 11: PENSJONSFORPLIKTELSE

Tall i hele tusen	2022	2021
Bevegelser pensjonsforpliktelse (DBO) inkl. AGA		
DBO ved periodens begynnelse	6 801	5 450
Årets pensjonsopptjening, Service Cost	1 004	600
Rentekostnad på pensjonsforpliktelsene	129	93
Aktuarielt tap (gevinst)	-305	792
AGA av innbetaling pensjonsmidler	-145	-134
Sum avsetning for forpliktelser	7 484	6 801
Bevegelser pensjonsmidler		
Pensjonsmidler ved periodens begynnelse	5 367	4 513
Forventet avkastning på pensjonsmidlene	103	75
Aktuarielt (tap) gevinst	-450	79
Innbetalinger	906	834
AGA av innbetaling pensjonsmidler	-145	-134
Pensjonsmidler ved periodens slutt	5 781	5 367
Avstemming - balanseført pensjonsforpliktelse		
Netto pensjonsforpliktelse- overfinansiert (underfinansiert)	-1 703	-1 434
Balanseført pensjonsforpliktelser inkl AGA	-1 703	-1 434
Periodens pensjonskostnader inkl. AGA		
Årets pensjonsopptjening, Service Cost	1 004	600
Rentekostnad på pensjonsforpliktelsene	8	9
Administrasjonskostnader	19	9
Resultatført pensjonskostnad	1 031	618
Balanseførte pensjonsforpliktelser		
Balanseført pensjonsforpliktelse (over-) underfinansiering ved periodens begynnelse	1 434	937
Resultatført pensjonskostnad i perioden	1 031	618
Aktuarielt tap (gevinst) ført mot OCI	145	713
Innbetalinger og utbetalt driftspensjon, inkl. AGA	-906	-834
Balanseført pensjonsforpliktelse (over-) underfinansiering ved periodens slutt	1 703	1 434

Beregning er utført av Gabler Pensjonstjenester AS og det er benyttet økonomiske forutsetninger som anbefalt fra Norsk Regnskapsstiftelse. Beregningen er gjort for de tre personene som er fast ansatt samt for ett fratrådt medlem. For den deltidsansatte er kostnad og forpliktelser ført i Norges Banks regnskaper. Dette skyldes at vedkommende tidligere var ansatt i Norges Bank og hadde full opptjening derfra. Vedkommende har i tillegg avtale om å kunne tre inn igjen i stilling i banken dersom ansettelsesforholdet i pensjonskassen skulle opphøre.

Pensjonsytelsene følger av vilkår for Norges Banks pensjonskasse.

26



This file is sealed with a digital signature.
The seal is a guarantee for the authenticity
of the document.

Document ID:
F9F1FB91F1924D8F940318C24E63D46C



NOTE 12: SOLVENSMARGIN

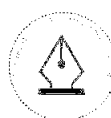
NORGES BANKS
PENJONSKASSE
ÅRSRAPPORT 2022

Tall i 1000 kr.	2022	2021
Innskutt kjernekapital	145 200	145 200
Oppkjøpt egenkapital	801 720	850 657
Fradrag urealisert verdi selskapsportefølje	-104 837	-162 892
Ansvarlig kapital	842 083	832 965
50 % av risikoutjevningfond	18 248	19 806
50 % av tilleggsavsetninger og/eller bufferfond	477 520	222 903
Sum annen solvensmargin kapital	495 768	242 709
Solvensmargin kapital	1 337 851	1 075 674
Minstekrav til solvensmargin	176 652	163 844
Samlet solvensmargin kapital i % av solvensmargin krav	757,3 %	656,5 %

NOTE 13: SOLVENSKAPITAL OG SOLVENSKAPITALKRAV

Tall i 1000 kr.	2022	2021
Solvenskapital		
Innskutt egenkapital	145 200	145 200
Oppkjøpt egenkapital	801 720	850 657
Justering i avsetninger	297 478	336 698
Sum kapital gruppe 1	1 244 398	1 332 555
Risikoutjevningfond	36 495	39 613
Sum kapital gruppe 2	36 495	39 613
Tilleggsavsetninger	0	445 805
Kursreguleringsfond	0	1 013 430
Bufferfond	955 041	0
Merverdi (eller mindre verdi) av eiendeler utover bokført verdi	-11 600	0
Korreksjon, beste estimat for død og uførhet som gir buffer ift. bokførte avsetninger	22 381	25 038
Samlet ansvarlig kapital	2 246 714	2 856 441
Solvenskapitalkrav		
Markedsrisiko	1 210 456	1 445 394
Livsforsikringsrisiko	330 018	369 644
Helseforsikringsrisiko	0	0
Motpartsrisiko	2 250	1 860
Korrelasjonseffekter	-210 211	-237 457
Operasjonell risiko	19 907	21 713
Tapsabsorbering i utsatt skatt	-202 863	-240 173
Samlet solvenskapitalkrav	1 149 556	1 360 981
Overskudd/underskudd (+/-) av ansvarlig kapital	1 097 158	1 495 460
Solvenskapitaldekning	195 %	210 %

27



This file is sealed with a digital signature.
The seal is a guarantee for the authenticity
of the document.

Document ID:
F9F1FB91F1924D8F940318C24E63D46C

NOTE 14: EGENKAPITALENDRING

NORGES BANKS
PENSJONSKASSE
ÅRSRAPPORT 2022

Tall i 1000 kr.	Innskutt egenkapital	Opptjent egenkapital	Risiko-utjevningfond	Sum egenkapital
Egenkapital pr. 31.12.2017	145 200	532 587	29 927	707 714
Årets resultat		25 702	3 741	29 442
Egenkapital pr. 31.12.2018	145 200	558 289	33 668	737 157
Årets resultat		85 685	2 357	88 041
Egenkapital pr. 31.12.2019	145 200	643 973	36 025	825 198
Årets resultat		93 389	1 481	94 870
Egenkapital pr. 31.12.2020	145 200	737 363	37 505	920 068
Årets resultat		113 295	2 108	115 402
Egenkapital pr. 31.12.2021	145 200	850 657	39 613	1035 470
Årets resultat		-48 937	-3 118	-52 055
Egenkapital pr. 31.12.2022	145 200	801 720	36 495	983 415

Av innskutt egenkapital på MNOK 145,2 er det utstedt omsettelige innskuddsbevis for kapitalinnskudd på MNOK 145,0. Kapitalinnskuddskapitalen kan bare kreves tilbakebetalt ved hel eller delvis avvikling (likvidasjon) av Pensjonskassen i henhold til Pensjonskassens vedtektsbestemmelser om avvikling. Tilbakebetaling er betinget av samtykke fra Finanstilsynet.

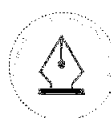
Opptjent egenkapital kan bare disponeres ved avvikling av pensjonskassen etter bestemmelse av styret i pensjonskassen og med Finanstilsynets samtykke. I annen opptjent egenkapital inngår urealiserte gevinster per 31.12.2022 med MNOK 104,8. Tilsvarende verdier per 31.12.2021 utgjorde MNOK 162,9.

Risikoutjevningfondet kan bare benyttes til å dekke det årlige kravet til økning i premiereserven for de enkelte kontrakter når behovet for økning skyldes risiko knyttet til person. Ved avvikling overføres eventuelle midler i risikoutjevningfondet til premiefondet.

NOTE 15: KAPITALAVKASTNING

	2022	2021	2020	2019	2018
Kapitalavkastning på kollektivporteføljen					
Verdijustert avkastning	-7,9%	8,4%	7,7%	10,6%	-1,5%
Bokført avkastning	-7,9%	5,6%	4,1%	7,0%	3,2%
Kapitalavkastning på selskapsporteføljen					
Verdijustert avkastning	-7,9%	8,4%	7,7%	10,6%	-1,5%

Avkastning er beregnet etter modifisert Dietz metode.



This file is sealed with a digital signature.
The seal is a guarantee for the authenticity
of the document.

Document ID:
F9F1FB91F1924D8F940318C24E63D46C



NOTE 16: BESKRIVELSE AV PENSJONSORDNINGENE

NORGES BANKS
PENSJONSKASSE
ÅRSRAPPORT 2022

	Norges Bank	Norges Banks Pensjonskasse	Total
Antall aktive medlemmer	793	3	796
Oppsatte rettigheter	1161	1	1162
Antall pensjonister	921	0	921
<i>herav uførepensjonister</i>	61	0	61
<i>herav alderspensjonister</i>	685	0	685
<i>herav ektefellepensjonister</i>	166	0	166
<i>herav barnpensjonister</i>	9	0	9
Sum	2 875	4	2 879

Pensjonsordningen tilsvarende pensjonsordningene i offentlig sektor. Pensjonsordningen er tilpasset nye regler som kom med pensjonsreformen i 2020 og ny uførepensjon gjeldende fra 2015 etter samme prinsipp som for Statens pensjonskasse. Pensjonskassens ytelser er alderspensjon, uførepensjon, ektefellepensjon og barnpensjon. Pensjonskassen er underlagt samordningsloven med forskrifter. Pensjonskassen er ikke med i overføringsavtalen mellom Statens pensjonskasse og pensjonsordningene i kommunal sektor.

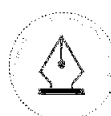
NOTE 17: VIRKNINGEN AV ENDRINGER I FORUTSETNINGER I PENSJONSORDNINGEN

Effekten av en umiddelbar 25 % økning i uførehyppigheten vil med dagens bestand innebære en belastning på 4,53 millioner kroner på årets risikoresultat. Effekten av en permanent økning på 15 % i uførehyppigheten vil være en økning i pensjonskapital på 11,84 millioner kroner. Tilsvarende vil en permanent 10 % reduksjon i dødeligheten med dagens bestand innebære en økning i pensjonskapitalen på 78,85 millioner kroner.

NOTE 18: ENDRINGER I FORSIKRINGSMESSIGE FORPLIKTELSE

Tall i 1000 kr.	Premie- reserve	Tilleggs- avsetninger	Kurs- regulerings- fond	Buffer- fond	Premie- fond
Inngående balanse	3 725 652	445 805	1 013 430	0	121 711
Resultatførte endringer i forsikringsforpliktelser					
Netto resultatførte avsetninger	145 707	0	0	-504 195	0
Overskudd på avkastningsresultatet					0
Risikoresultat tilordnet forsikringskontraktene					27 261
Sum resultatførte endringer i forsikringsforpliktelser	145 707	0	0	-504 195	27 261
Ikke resultatførte endringer i forsikringsforpliktelser					
Overføringer mellom fond		-445 805	-1 013 430	1 459 235	
Overføring til/fra pensjonsforetaket					-121 433
Sum ikke resultatførte endringer i forsikringsforpliktelser	0	-445 805	-1 013 430	1 459 235	-121 433
Utgående balanse	3 871 359	0	0	955 041	27 539

29



This file is sealed with a digital signature.
The seal is a guarantee for the authenticity
of the document.

Document ID:
F9F1FB91F1924D8F940318C24E63D46C



NOTE 19: FORSIKRINGSMESSIGE AVSETNINGER

NORGES BANKS
PENSJONSKASSE
ÅRSRAPPORT 2022

Tall i 1000 kr.	Hovedbransje	Delbransje
	<i>Kollektiv pensjonsforsikring for kommuner, herunder institusjoner med lignende pensjonsplaner</i>	<i>Foretaks-pensjonsordninger uten investeringsvalg</i>
Forsikringsforpliktelse fordelt på hovedbransje og delbransje		
Premiereserve mv.	3 871 359	3 871 359
Bufferfond	955 041	955 041
Premiefond, innskuddsfond og fond for regulering av pensjoner mv.	27 539	27 539
Sum forsikringsforpliktelser	4 853 938	4 853 938

Tall i 1000 kr.	Premiereserve	Bufferfond	Premiefond
Forsikringsforpliktelse fordelt per medlemsselskap			
Norges Bank	3 866 560	954 239	27 230
Norges Banks pensjonskasse	4 799	802	309
Sum forsikringsmessige avsetninger	3 871 359	955 041	27 539

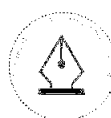
NOTE 20: PREMIEFOND

Tall i 1000 kr.	2022	2021	2020
Premiefond 01.01.	121 711	26 602	86 144
Overført til/fra premiefond	-123 776	-26 388	-90 318
Frigjort premiereserve ny off. tjenestepensjon	0	0	93
Garantert rente	0	1	65
Overført til/fra andre ordninger	2 343	0	4 430
Overskuddsdisponering	27 261	121 496	26 188
Premiefond 31.12.	27 539	121 711	26 602

Premiefondet per 31.12.2022 utgjør 7,69 % av årets premie på TNOK 358 299.

Tall i 1000 kr.	2022	2021	2020
Premiefond fordelt per medlemsselskap			
Norges Bank	27 230	119 242	25 907
Det Norske Myntverket AS	0	2 247	532
Norges Banks pensjonskasse	309	222	163
Sum premiefond 31.12.	27 539	121 711	26 602

30



This file is sealed with a digital signature.
The seal is a guarantee for the authenticity
of the document.

Document ID:
F9F1FB91F1924D8F940318C24E63D46C



NOTE 21: SPESIFIKASJON AV PREMIEINTEKTER

NORGES BANKS
PENSJONSKASSE
ÅRSRAPPORT 2022

Tall i 1000 kr.	2022	2021
FORFALT PREMIE		
Brutto forsikringsteknisk premie	312 405	369 102
Administrasjonspremie	18 025	16 454
Premie for rentegaranti	22 116	20 569
Premie for fortjenesteelement	5 753	5 485
Sum forfalt premie	358 299	411 610
INNBETALT PREMIE		
Medlemsinnskudd		
Norges Bank	15 657	14 135
Det Norske Myntverket AS	13	0
Norges Banks pensjonskasse	56	52
Sum medlemsinnskudd	15 727	14 187
Arbeidsgivertilskudd		
Norges Bank	192 452	389 476
Det Norske Myntverket AS	1 379	391
Norges Banks pensjonskasse	705	648
Sum arbeidsgivertilskudd	194 536	390 516
Sum innbetalt	210 263	404 703

Avvik forfalt premie og premieinnbetalinger er overført/belastet premiefond.

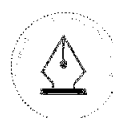
NOTE 22: REASSURANSE

Pensjonskassen har inngått avtale om katastrofereassurans. Reassurandørenes kapasitet er MNOK 500 og pensjonskassens egenandel er MNOK 50. Reassurandører for Norges Banks pensjonskasse er Arch Re (52,5 % andel) og Arch Insurance (47,5 % andel), begge med rating A+. Avtalen har en årskostnad i 2022 på TNOK 405.

NOTE 23: RENTEINTEKTER OG UTBYTTE FRA FINANSIELLE EIENDELER

Tall i 1000 kr.	2022	2021
Renteinntekter bank	374	10
Renteinntekter på kapitalforvaltningskonti	-54	-119
Renteinntekter på holdt til forfall	3 575	4 904
Renteinntekter på utlån og fordringer	7 551	2 844
Renteinntekter på rentefond	34 850	80 502
Utbytte og utdelinger fra DLS	25 857	25 473
Sum renteinntekter og utbytte fra finansielle eiendeler	72 153	113 615
<i>Andel selskapsportefølje</i>	<i>11 272</i>	<i>16 516</i>
<i>Andel kollektivportefølje</i>	<i>60 882</i>	<i>97 099</i>

31



This file is sealed with a digital signature.
The seal is a guarantee for the authenticity
of the document.

Document ID:
F9F1FB91F1924D8F940318C24E63D46C



NOTE 24: VERDIENDRINGER PÅ INVESTERINGER

NORGES BANKS
PENSJONSKASSE
ÅRSRAPPORT 2022

Tall i 1000 kr.	2022	2021
Urealisert gevinst/tap på aksjer og andeler i eiendomsfond	-36 144	49 955
Urealisert gevinst/tap på aksjefond	-392 191	252 754
Urealisert gevinst/tap på andre fond	14 890	981
Urealisert gevinst/tap på rentefond	-144 114	-95 697
Sum verdiendringer på investeringer	-557 560	207 993
<i>Andel selskapsportefølje</i>	<i>-87 554</i>	<i>30 239</i>
<i>Andel kollektivportefølje</i>	<i>-470 006</i>	<i>177 754</i>

NOTE 25: REALISERT GEVINST OG TAP PÅ INVESTERINGER

Tall i 1000 kr.	2022	2021
Realisert gevinst/tap på aksjer og andeler i eiendomsfond	5 377	4 840
Realisert gevinst/tap på aksjefond	6 899	141 992
Realisert gevinst/tap på rentefond	-9 469	11 850
Realisert gevinst/tap på valuta	128	60
Sum realisert gevinst og tap på investeringer	2 935	158 744
<i>Andel selskapsportefølje</i>	<i>461</i>	<i>23 079</i>
<i>Andel kollektivportefølje</i>	<i>2 474</i>	<i>135 665</i>

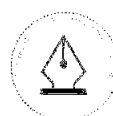
NOTE 26: SPESIFIKASJON AV UT BETALTE PENSJONER

Tall i 1000 kr.	2022	2021
Alderspensjoner	124 211	119 902
Uførepensjoner	6 402	7 015
Ektefellepensjoner	25 379	25 088
Barnepensjoner	562	793
Samordning	-571	-1 160
Sum pensjoner	155 983	151 637

NOTE 27: OVERFØRINGER TIL ANDRE PENSJONSINNRETNINGER

Tall i 1000 kr.	2022	2021
Premiereserve	61 767	0
Bufferond	24 547	0
Andel renteresultat	-7 725	0
Andel risikoresultat	286	0
Sum overført til andre	78 875	0

Pensjonsordning for Det Norske Myntverket AS ble flyttet til Storebrand Livsforsikring AS per 01.07.2022.



This file is sealed with a digital signature.
The seal is a guarantee for the authenticity
of the document.

Document ID:
F9F1FB91F1924D8F940318C24E63D46C



NOTE 28: FORVALTNINGS- OG ADMINISTRASJONSKOSTNADER

NORGES BANKS
PENSJONSKASSE

ÅRSRAPPORT 2022

Tall i 1000 kr.	2022	2021
Forvaltningskostnader selskapsportefølje	1 723	1 540
Andre kostnader	0	0
Formuesskatt, inkl endring tidligere år	1 312	746
Sum kostnader selskapsportefølje	3 035	2 285
Honorar til administrasjon	4 368	3 948
Honorar lovpålagt revisjon inkl.mva	146	221
Honorar revisor andre tjenester inkl.mva	0	161
Lønn og andre personalrelaterte kostnader	5 425	4 635
Styrehonorar	492	473
Forvaltningshonorar	9 248	9 051
Kontingent, inkl. finansstilsynsavgift	324	289
Andre administrative kostnader	787	586
Sum kostnader kollektivportefølje	20 790	19 365

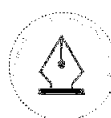
Forvaltningskostnader i fond er inkludert i sum forvaltningshonorar.

* Kostnadsført honorar i 2021 gjelder revisjon av årsregnskapet for 2021 og er fakturert fra Deloitte AS. Revisjonshonorar for 2022 er ikke fakturert. Avtalt honorar for revisjon av årsregnskapet for 2022 til ny revisor, Ernst & Young AS, er på kr 250 000 (eks.mva).

NOTE 29: BRANSJEANALYSE MV. - RESULTAT AV TEKNISK REGNSKAP

Tall i 1000 kr.	Hovedbranse	Delbransje
	<i>Kollektiv pensjonsforsikring for kommuner, herunder institusjoner med lignende pensjonsplaner</i>	<i>Foretaks-pensjonsordninger uten investeringsvalg</i>
Resultat av teknisk regnskap fordelt på hovedbransje og delbransje		
1. Premieinntekter for egen regning	357 894	357 894
2. Netto inntekter fra investeringer i kollektivporteføljen	-406 650	-406 650
4. Andre forsikringsrelaterte inntekter	70	70
5. Pensjoner mv.	-234 857	-234 857
6. Resultatførte endringer i forsikringsforpliktelsene – kontraktsfastsatte forpliktelser	358 488	358 488
8. Midler tilordnet forsikringskontraktene – kontraktsfastsatte forpliktelser	-27 261	-27 261
9. Forsikringsrelaterte driftskostnader	-20 790	-20 790
10. Andre forsikringsrelaterte kostnader	-126	-126
11. Resultat av teknisk regnskap	26 767	26 767

33



This file is sealed with a digital signature.
The seal is a guarantee for the authenticity
of the document.

Document ID:
F9F1FB91F1924D8F940318C24E63D46C

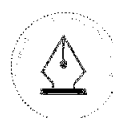


NOTE 30: BRANSJEANALYSE MV. - RESULTATANALYSE

NORGES BANKS
PENSJONSKASSE

Tall i 1000 kr.	Hovedbranse	Delbransje
	<i>Kollektiv pensjonsforsikring for kommuner, herunder institusjoner med lignende pensjonsplaner</i>	<i>Foretaks-pensjonsordninger uten investeringsvalg</i>
Resultatanalyse fordelt på hovedbransje og delbransje		
Avkastningsresultat	-482 765	-482 765
Risikoresultat (forsikringsteknisk resultat), ekskl. forjennesteelement	27 261	27 261
Administrasjonsresultat	2 016	2 016
Fortjenesteelement for risiko	5 753	5 753
Vederlag for rentegaranti	22 116	22 116
Resultat av teknisk regnskap før kundetildeling	-425 620	-425 620
Midler tilordnet forsikringskontraktene	-27 261	-27 261
Til/fra bufferfond	479 648	479 648
Resultat av teknisk regnskap	26 767	26 767

ÅRSRAPPORT 2022



This file is sealed with a digital signature.
The seal is a guarantee for the authenticity
of the document.

Document ID:
F9F1FB91F1924D8F940318C24E63D46C



NOTE 31: RESULTATANALYSE OG OVERSKUDDSDDELING

NORGES BANKS
PENSJONSKASSE

ÅRSRAPPORT 2022

Tall i 1000 kr.	2022	2021
Risikoresultat		
Risikopremie	18 128	16 415
Netto avsetning ved hendelser	1 501	983
Uførerisikoresultat	19 629	17 398
Dødsrisiko		
Risikopremie	12 498	11 727
Netto avsetning ved hendelser	-5 775	-2 934
Dødsrisikoresultat	6 723	8 793
Opplevelsesrisiko		
Risikopremie	-47 720	-45 641
Netto avsetning ved hendelser (frigjort)	52 249	28 375
Opplevelsesrisikoresultat	4 529	-17 266
Avvik mellom faktisk og forventet utbetaling	-2 928	-2 010
Andel risikoresultat flytting av Det Norske Myntverket	-286	0
Risikoresultat før reassuranse	27 667	6 915
Reassuranse premie	-405	-405
Reassuranse erstatninger	0	0
Reassuranseresultat	-405	-405
Netto risikoresultat etter reassuranse	27 262	6 510
Risikoresultat	27 262	6 510
Renteresultat		
Netto finansinntekter til kollektivporteføljen	-406 580	410 520
Til/fra kursreguleringsfond		-177 754
Garanterte renter premiereserve	-83 911	-81 122
Garanterte renter premiefond		-1
Avkastning til risikoutjevningfondet	3 118	-2 107
Andel renteresultat flytting av Det Norske Myntverket	7 725	0
Renteresultat	-479 648	149 536
Administrasjonsresultat		
Beregnete administrasjonskostnader inkl. frigjort adm.reserve	22 932	21 002
Forsikringsrelaterte administrasjonskostnader	-20 917	-19 365
Administrasjonsresultat	2 015	1 637
Samlet resultat	-450 371	157 683
Premie for renterisiko	22 116	20 569
Fortjenestemargin for forsikringsrisiko	5 753	5 485
Teknisk resultat før disponering	-422 502	183 737
Til/fra tilleggsavsetninger		-34 549
Til/fra bufferfond	479 648	
Netto resultat	57 146	149 188
Disponering av tekniske resultater		
til premiefond	-27 262	-121 497
Resultat etter disponering	29 884	27 691
Avkastning til risikoutjevningfondet	-3 118	2 108
Teknisk resultat fra regnskap	26 766	29 799
Ikke-teknisk resultat	-78 677	67 816
Skattekostnader	0	18 500
Andre inntekter og kostnader	-145	-713
Total resultat	-52 055	115 402
Avkastning på risikoutjevningfond	3 118	-2 108
Overført fra/til egenkapital	48 937	-113 295

35



This file is sealed with a digital signature.
The seal is a guarantee for the authenticity
of the document.

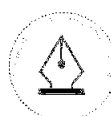
Document ID:
F9F1FB91F1924D8F940318C24E63D46C



NOTE 32: SKATT

NORGES BANKS
PENSJONSKASSE
ÅRSRAPPORT 2022

Tall i 1000 kr.	2022	2021
Grunnlag for skattekostnad, endring i utsatt skatt og betalbar skatt		
Resultat før skattekostnader	-51 910	97 615
+/- Permanente forskjeller	1 076	-19 134
+/- Endring i midlertidige forskjeller	87 851	-30 411
+/- OCI-endringer i pensjonsforpliktelser	-145	-713
Benyttet fremførbart underskudd	-36 873	-47 358
= Grunnlag for årets skattekostnad	0	0
Forskjeller som inngår i grunnlag utsatt skatt/skattefordel	-29 680	-7 384
Fremførbart underskudd	-547 425	-582 857
= Grunnlag for årets utsatt skatt/skattefordel	-577 105	-590 241
<i>Utsatt skattefordel sannsynliggjort benyttet innen 5 år</i>	<i>-150 000</i>	<i>-150 000</i>
Beregnet utsatt skatt/skattefordel	-37 500	-37 500
Grunnlag formuesskatt	586 514	573 258
Avsatt formuesskatt	1 466	860
Årets avsatte betalbare skatt	0	0
Endring utsatt skatt	0	-18 500
Korreksjon tidligere år	0	0
Årets skattekostnad	0	-18 500



This file is sealed with a digital signature.
The seal is a guarantee for the authenticity
of the document.

Document ID:
F9F1FB91F1924D8F940318C24E63D46C



NOTE 33: ANSATTE, YTELSE OG LÅN TIL LEDENDE PERSONER

NORGES BANKS
PENSJONSKASSE
ÅRSRAPPORT 2022

Tall i 1000 kr.		Ordinær lønn
Lars Johan Hammersbøen	Daglig leder	1833

Det er utbetalt styrehonorar til styrets medlemmer og varamedlemmer med til sammen TNOK 438 i 2022.

Jan Thomsen	Styrets leder	82
Einar Sindre Weme	Styremedlem	53
Torill Erna Hoff	Styremedlem	53
Olav Andreas Bø	Styremedlem til 31.3.2022	13
Unni Lærum	Styremedlem til 31.3.2022	13
Aase Løne	Styremedlem fra 1.4.2022	40
Petter Nordal	Styremedlem fra 1.4.2022	42
Mariann S. Bendriss	Styremedlem eksternt	114
Kristoffer Haugen	Varamedlem	8
Caroline Steenstrup	Varamedlem til 31.3.2022	2
Hege Gjerde	Varamedlem fra 1.4.2022	8
Brit Fjogstad Selnes	Varamedlem fra 1.4.2022	6
Ørjan Agdesteen	Varamedlem fra 1.4.2022	6
Sum		438

Det er utbetalt TNOK 54 til investeringskomité i 2022.

Per Atle Aronsen	Leder	27
Kjell Bjørn Nordal	Medlem	27
Sum		54

Styret har ett eksternt medlem som er honorert med kr. 114 000. Daglig leder har ingen verv utenom sin faste stilling. Det foreligger ingen form for overskuddsdeling eller bonusutbetaling. Daglig leder har vanlig oppsigelsestid på 6 måneder. Hverken daglig leder, medlemmene i styret eller i investeringskomitéen har lån i pensjonskassen, og pensjonskassen har heller ikke stilt noen form for sikkerhet for disse personene.

NOTE 34: TRANSAKSJONER MED NÆRSTÅENDE PARTER

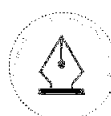
Det ble innbetalt premie i 2022:

Norges Bank	208 110
Det Norske Myntverket AS	1392
Norges Banks pensjonskasse	761

NOTE 35: HENDELSER ETTER BALANSEDAGEN

Nokas Verdhåndtering AS saksøkte i 2021 Norges Banks pensjonskasse med krav om å utbetalt en andel av pensjonskassens egenkapital. Oslo tingrett frifant pensjonskassen for Nokas Verdhåndtering AS' krav, og Borgarting lagmannsrett forkastet senere Nokas Verdhåndtering AS' anke. Pensjonskassen ble tilkjent full erstatning for sakskostnader for begge instanser. Høyesteretts ankevalg besluttet 24. februar 2023 ikke å fremme Nokas Verdhåndtering AS' anke til behandling i Høyesterett. Borgarting lagmannsretts frifinnende dom er derfor rettskraftig.

37



This file is sealed with a digital signature.
The seal is a guarantee for the authenticity
of the document.

Document ID:
F9F1FB91F1924D8F940318C24E63D46C



REVISORS BERETNING

NORGES BANKS
PENSJONSKASSE
ÅRSRAPPORT 2022



Building a better
working world

Statsautoriserte revisorer
Ernst & Young AS

Dronning Eufemias gate 6a, 0191 Oslo
Postboks 1156 Sentrum, 0107 Oslo

Foretaksregisteret: NO 976 389 387 MVA
Tlf: +47 24 00 24 00

www.ey.no
Medlemmer av Den norske Revisorforening

UAVHENGIG REVISORS BERETNING

Til styret i Norges Banks Pensjonskasse

Konklusjon

Vi har revidert årsregnskapet for Norges Banks Pensjonskasse som består av balanse per 31. desember 2022, resultatregnskap, egenkapitaloppstilling og kontantstrømpstilling for regnskapsåret avsluttet per denne datoen og noter til årsregnskapet, herunder et sammendrag av viktige regnskapsprinsipper.

Etter vår mening oppfyller årsregnskapet gjeldende lovkrav og gir et rettviseende bilde av pensjonskassens finansielle stilling per 31. desember 2022 og av dens resultater og kontantstrømmer for regnskapsåret avsluttet per denne datoen i samsvar med regnskapslovens regler og god regnskapsskikk i Norge.

Grunnlag for konklusjon

Vi har gjennomført revisjonen i samsvar med International Standards on Auditing (ISA-ene). Våre oppgaver og plikter i henhold til disse standardene er beskrevet nedenfor under *Revisors oppgaver og plikter ved revisjonen av årsregnskapet*. Vi er uavhengige av pensjonskassen i samsvar med kravene i relevante lover og forskrifter i Norge og *International Code of Ethics for Professional Accountants* (inkludert internasjonale uavhengighetsstandarder) utstedt av International Ethics Standards Board for Accountants (IESBA-reglene), og vi har overholdt våre øvrige etiske forpliktelser i samsvar med disse kravene. Innhentet revisjonsbevis er etter vår vurdering tilstrekkelig og hensiktsmessig som grunnlag for vår konklusjon.

Andre forhold

Årsregnskapet for perioden som ble avsluttet 31. desember 2021 ble revidert av en annen revisor som ga uttrykk for en ikke-modifisert konklusjon om årsregnskapet den 22. mars 2022.

Øvrig informasjon

Øvrig informasjon omfatter informasjon i årsrapporten bortsett fra årsregnskapet og den tilhørende revisjonsberetningen. Styret og daglig leder (ledelsen) er ansvarlig for den øvrige informasjonen. Vår konklusjon om revisjonen av årsregnskapet dekker ikke den øvrige informasjonen, og vi attesterer ikke den øvrige informasjonen.

I forbindelse med revisjonen av årsregnskapet er det vår oppgave å lese den øvrige informasjonen med det formål å vurdere om årsberetningen inneholder de opplysninger som skal gis i henhold til gjeldende lovkrav og hvorvidt det foreligger vesentlig inkonsistens mellom den øvrige informasjonen og årsregnskapet eller kunnskap vi har opparbeidet oss under revisjonen, eller hvorvidt den tilsynelatende inneholder vesentlig feilinformasjon. Dersom vi konkluderer med at den øvrige informasjonen inneholder vesentlig feilinformasjon eller årsberetningen ikke inneholder de opplysninger som skal gis i henhold til gjeldende lovkrav, er vi pålagt å rapportere det.

Vi har ingenting å rapportere i så henseende, og vi mener at årsberetningen er konsistent med årsregnskapet og inneholder de opplysninger som skal gis i henhold til gjeldende lovkrav.

Ledelsens ansvar for årsregnskapet

Ledelsen er ansvarlig for å utarbeide årsregnskapet og for at det gir et rettviseende bilde i samsvar med regnskapslovens regler og god regnskapsskikk i Norge. Ledelsen er også ansvarlig for slik intern kontroll

38



This file is sealed with a digital signature.
The seal is a guarantee for the authenticity
of the document.

Document ID:
F9F1FB91F1924D8F940318C24E63D46C



Building a better
working world

som den finner nødvendig for å kunne utarbeide et årsregnskap som ikke inneholder vesentlig feilinformasjon, verken som følge av misligheter eller feil.

Ved utarbeidelsen av årsregnskapet må ledelsen ta standpunkt til pensjonskassens evne til fortsatt drift og opplyse om forhold av betydning for fortsatt drift. Forutsetningen om fortsatt drift skal legges til grunn for årsregnskapet med mindre ledelsen enten har til hensikt å avvikle pensjonskassen eller virksomheten, eller ikke har noe annet realistisk alternativ.

Revisors oppgaver og plikter ved revisjonen av årsregnskapet

Vårt mål er å oppnå betryggende sikkerhet for at årsregnskapet som helhet ikke inneholder vesentlig feilinformasjon, verken som følge av misligheter eller feil, og å avgi en revisjonsberetning som inneholder vår konklusjon. Betryggende sikkerhet er en høy grad av sikkerhet, men ingen garanti for at en revisjon utført i samsvar med ISA-ene, alltid vil avdekke vesentlig feilinformasjon. Feilinformasjon kan skyldes misligheter eller feil og er å anse som vesentlig dersom den enkeltvis eller samlet med rimelighet kan forventes å påvirke de økonomiske beslutningene som brukerne foretar på grunnlag av årsregnskapet.

Som del av en revisjon i samsvar med ISA-ene, utøver vi profesjonelt skjønn og utviser profesjonell skepsis gjennom hele revisjonen. I tillegg:

- identifiserer og vurderer vi risikoen for vesentlig feilinformasjon i årsregnskapet, enten det skyldes misligheter eller feil. Vi utformer og gjennomfører revisjonshandlinger for å håndtere slike risikoen, og innhenter revisjonsbevis som er tilstrekkelig og hensiktsmessig som grunnlag for vår konklusjon. Risikoen for at vesentlig feilinformasjon som følge av misligheter ikke blir avdekket, er høyere enn for feilinformasjon som skyldes feil, siden misligheter kan innebære samarbeid, forfalskning, bevisste utelatelser, uriktige fremstillinger eller overstyring av intern kontroll.
- opparbeider vi oss en forståelse av den interne kontrollen som er relevant for revisjonen, for å utforme revisjonshandlinger som er hensiktsmessige etter omstendighetene, men ikke for å gi uttrykk for en mening om effektiviteten av pensjonskassens interne kontroll.
- evaluerer vi om de anvendte regnskapsprinsippene er hensiktsmessige og om regnskapsestimater og tilhørende noteopplysninger utarbeidet av ledelsen er rimelige.
- konkluderer vi på om ledelsens bruk av fortsatt drift-forutsetningen er hensiktsmessig, og, basert på innhentede revisjonsbevis, hvorvidt det foreligger vesentlig usikkerhet knyttet til hendelser eller forhold som kan skape betydelig tvil om pensjonskassens evne til fortsatt drift. Dersom vi konkluderer med at det eksisterer vesentlig usikkerhet, kreves det at vi i revisjonsberetningen henleder oppmerksomheten på tilleggsopplysningene i årsregnskapet, eller, dersom slike tilleggsopplysninger ikke er tilstrekkelige, at vi modifiserer vår konklusjon. Våre konklusjoner er basert på revisjonsbevis innhentet frem til datoen for revisjonsberetningen. Etterfølgende hendelser eller forhold kan imidlertid medføre at pensjonskassen ikke kan fortsette driften.
- evaluerer vi den samlede presentasjonen, strukturen og innholdet i årsregnskapet, inkludert tilleggsopplysningene, og hvorvidt årsregnskapet gir uttrykk for de underliggende transaksjonene og hendelsene på en måte som gir et rettviseende bilde.

Vi kommuniserer med styret blant annet om det planlagte omfanget av og tidspunktet for revisjonsarbeidet og eventuelle vesentlige funn i revisjonen, herunder vesentlige svakheter i den interne kontrollen som vi avdekker gjennom revisjonen.

Oslo, 23. mars 2023
ERNST & YOUNG AS

Revisjonsberetningen er signert elektronisk

Einar Hersvik
statsautorisert revisor



This file is sealed with a digital signature.
The seal is a guarantee for the authenticity
of the document.

Document ID:
F9F1FB91F1924D8F940318C24E63D46C



PENNEO

Signaturene i dette dokumentet er juridisk bindende. Dokument signert med "Penneo™ - sikker digital signatur".
De signerende parter sin identitet er registrert, og er listet nedenfor.

"Med min signatur bekrefter jeg alle datoer og innholdet i dette dokument."

Einar Hørsvik
Statsautorisert revisor
På vegne av: Ernst & Young AS
Sensnummer: 9578-5992-4-957044
IP: 77.16.xxx.xxx
2023-03-23 12:20:25 UTC



NORGES BANKS
PENSJONSKASSE

ÅRSRAPPORT 2022

Penneo DokumentID: Q:IEGM:SKSANF8P0W:WJZEI:7XKFS-ABHLE

Dokumentet er signert digitalt, med **Penneo.com**. Alle digitale signatur-data i dokumentet er sikret og validert av den datamaskin-utregnede hash-verdien av det opprinnelige dokument. Dokumentet er låst og tids-stemplet med et sertifikat fra en betrodd tredjepart. All kryptografisk bevis er integrert i denne PDF, for fremtidig validering (hvis nødvendig).

Hvordan bekrefter at dette dokumentet er originalen?

Dokumentet er beskyttet av ett Adobe CDS sertifikat. Når du åpner dokumentet i

Adobe Reader, skal du kunne se at dokumentet er sertifisert av **Penneo e-signature service <penneo@penneo.com>**. Dette garanterer at innholdet i dokumentet ikke har blitt endret.

Det er lett å kontrollere de kryptografiske beviser som er lokalisert inne i dokumentet, med Penneo validator - <https://penneo.com/validator>

40



This file is sealed with a digital signature.
The seal is a guarantee for the authenticity
of the document.

Document ID:
F9F1FB91F1924D8F940318C24E63D46C