



ÅRSREGNSKAPET FOR REGNSKAPSÅRET 2021 - GENERELL INFORMASJON

Enheten

Organisasjonsnummer:	999 601 685
Organisasjonsform:	Aksjeselskap
Foretaksnavn:	MESEL INVEST AS
Forretningsadresse:	Østre Strandgate 46 4610 KRISTIANSAND S

Regnskapsår

Årsregnskapets periode:	01.01.2021 - 31.12.2021
-------------------------	-------------------------

Konsern

Morselskap i konsern:	Ja
Konsernregnskap lagt ved:	Nei

Regnskapsregler

Regler for små foretak benyttet:	Ja
Benyttet ved utarbeidelsen av årsregnskapet til selskapet:	Regnskapslovens alminnelige regler

Årsregnskapet fastsatt av kompetent organ

Bekreftet av representant for selskapet:	Rune Mesel
Dato for fastsettelse av årsregnskapet:	07.07.2022

Grunnlag for avgivelse

År 2021: Årsregnskapet er elektronisk innlevert
År 2020: Tall er hentet fra elektronisk innlevert årsregnskap fra 2021

Det er ikke krav til at årsregnskapet m.v. som sendes til Regnskapsregisteret er undertegnet. Kontrollen på at dette er utført ligger hos revisor/enhetens øverste organ. Sikkerheten ivaretas ved at innsender har rolle/rettighet for innsending av årsregnskapet via Altinn, og ved at det bekreftes at årsregnskapet er fastsatt av kompetent organ.

Brønnøysundregistrene, 25.07.2023



Resultatregnskap

Beløp i: NOK	Note	2021	2020
RESULTATREGNSKAP			
Inntekter			
Salgsinntekt		386 250	918 530
Annen driftsinntekt	3	231	-11 243
Sum inntekter		386 481	907 287
Kostnader			
Annen driftskostnad		1 898 252	1 506 981
Sum kostnader		1 898 252	1 506 981
Driftsresultat		-1 511 770	-599 694
Finansinntekter og finanskostnader			
Inntekt på investering i datterselskap	3		
Inntekt på investering i annet foretak i samme konsern	3		
Inntekt på investering i tilknyttet selskap	3	2 565 000	675 000
Renteinntekt fra foretak i samme konsern	3	850 590	877 453
Annen renteinntekt		11 306	256 697
Sum finansinntekter		3 426 896	1 809 150
Nedskrivning av finansielle eiendeler		200 000	
Rentekostnad til foretak i samme konsern		135 364	217 155
Annen rentekostnad		1 388 723	1 862 132
Annen finanskostnad		309 286	500 278
Sum finanskostnader		2 033 373	2 579 565
Netto finans		1 393 523	-770 415
Ordinært resultat før skattekostnad		-118 248	-1 370 109
Skattekostnad på ordinært resultat			
Ordinært resultat etter skattekostnad		-118 248	-1 370 109
Årsresultat		-118 248	-1 370 109
Årsresultat etter minoritetsinteresser		-118 248	-1 370 109



Resultatregnskap

Beløp i: NOK	Note	2021	2020
Totalresultat		-118 248	-1 370 109
Overføringer og disponeringer			
Overført fra overkurs		-118 248	-1 873 118
Ordinært utbytte			2 700 000
Overført fra annen egenkapital			-2 196 991
Sum overføringer og disponeringer		-118 248	-1 370 109



Balanse

Beløp i: NOK	Note	2021	2020
BALANSE - EIENDELER			
Anleggsmidler			
Immaterielle eiendeler			
Varige driftsmidler			
Sum varige driftsmidler	4		
Finansielle anleggsmidler			
Investering i datterselskap		10 165 015	13 865 015
Lån til foretak i samme konsern	3, 4	20 610 105	22 025 507
Investeringer i tilknyttet selskap		31 424 032	32 184 032
Lån til tilknyttet selskap og felles kontrollert virksomhet	3, 4	8 746 244	10 286 729
Obligasjoner	3, 4		
Sum finansielle anleggsmidler		70 945 396	78 361 282
Sum anleggsmidler		70 945 396	78 361 282
Omløpsmidler			
Varer			
Lager av varer og annen beholdning	4		
Fordringer			
Kundefordringer	4		783 456
Andre kortsiktige fordringer	3	7 199 783	7 157 564
Sum fordringer		7 199 783	7 941 020
Bankinnskudd, kontanter og lignende			
Bankinnskudd, kontanter o.l.		871 811	152 773
Sum bankinnskudd, kontanter og lignende		871 811	152 773
Sum omløpsmidler		8 071 594	8 093 793
SUM EIENDELER		79 016 989	86 455 075

BALANSE - EGENKAPITAL OG GJELD



Balanse

Beløp i: NOK	Note	2021	2020
Egenkapital			
Innskutt egenkapital			
Aksjekapital		1 900 000	1 900 000
Overkurs		30 092 079	30 210 327
Sum innskutt egenkapital		31 992 079	32 110 327
Sum egenkapital		31 992 079	32 110 327
Gjeld			
Langsiktig gjeld			
Annen langsiktig gjeld			
Obligasjonslån	3		
Gjeld til kredittinstitusjoner	4	43 341 533	41 991 533
Øvrig langsiktig gjeld	4	3 033 236	8 855 943
Sum annen langsiktig gjeld		46 374 769	50 847 476
Sum langsiktig gjeld		46 374 769	50 847 476
Kortsiktig gjeld			
Gjeld til kredittinstitusjoner	4		
Leverandørgjeld		116 976	170 655
Skyldig offentlige avgifter			173 426
Utbytte			2 700 000
Annen kortsiktig gjeld	3, 4	533 165	453 191
Sum kortsiktig gjeld		650 141	3 497 271
Sum gjeld		47 024 910	54 344 748
SUM EGENKAPITAL OG GJELD		79 016 989	86 455 075



Brønnøysundregistrene

ÅRSREGNSKAP FOR REGNSKAPSÅRET 2021 - GENERELL INFORMASJON

Journalnummer: 2022 669713

Enheten

Organisasjonsnummer: 999 601 685
Organisasjonsform: Aksjeselskap
Foretaksnavn: MESEL INVEST AS
Forretningsadresse: Østre Strandgate 46
4610 KRISTIANSAND S

Regnskapsår

Årsregnskapets periode: 01.01.2021 - 31.12.2021

Konsern

Morselskap i konsern: Ja
Konsernregnskap lagt ved: Nei

Regnskapsregler

Regler for små foretak benyttet: Ja
Benyttet ved utarbeidelsen av
årsregnskapet til selskapet: Regnskapslovens alminnelige regler

Årsregnskapet fastsatt av kompetent organ

Bekreftet av representant for selskapet: Rune Mesel
Dato for fastsettelse av årsregnskapet: 07.07.2022

Revisjon

Årsregnskapet er utarbeidet av ekstern
autorisert regnskapsfører: Ja
Ekstern autorisert regnskapsfører har i
løpet av regnskapsåret bistått ved den
løpende regnskapsføringen eller utført
andre tjenester for selskapet enn å
utarbeide årsregnskapet: Ja

Grunnlag for avgivelse

År 2021: Årsregnskap er elektronisk innlevert.
År 2020: Tall er hentet fra elektronisk innlevert årsregnskap fra 2021.

Det er ikke krav til at årsregnskapet m.v. som sendes til Regnskapsregisteret er undertegnet. Kontrollen på at dette er utført ligger hos revisor/enhetens øverste organ. Sikkerheten ivaretas ved at innsender har rolle/rettighet for innsending av årsregnskapet via Altinn, og ved at det bekreftes at årsregnskapet er fastsatt av kompetent organ.

Brønnøysundregistrene, 19.07.2022

Brønnøysundregistrene
Postadresse: Postboks 900, 8910 Brønnøysund
Telefon: 75 00 75 00
E-post: firmapost@brreg.no Internett: www.brreg.no
Organisasjonsnummer: 974 760 673



Organisasjonsnr: 999 601 685
MESEL INVEST AS

RESULTATREGNSKAP

Beløp i: NOK	Note	2021	2020
RESULTATREGNSKAP			
Inntekter			
Salgsinntekt		386 250	918 530
Annen driftsinntekt	3	231	-11 243
Sum inntekter		386 481	907 287
Kostnader			
Annen driftskostnad		1 898 252	1 506 981
Sum kostnader		1 898 252	1 506 981
Driftsresultat		-1 511 770	-599 694
Finansinntekter og finanskostnader			
Inntekt på investering i datterselskap	3		
Inntekt på investering i annet foretak i samme konsern	3		
Inntekt på investering i tilknyttet selskap	3	2 565 000	675 000
Renteinntekt fra foretak i samme konsern	3	850 590	877 453
Annen renteinntekt		11 306	256 697
Sum finansinntekter		3 426 896	1 809 150
Nedskrivning av finansielle eiendeler			
Rentekostnad til foretak i samme konsern		135 364	217 155
Annen rentekostnad		1 388 723	1 862 132
Annen finanskostnad		309 286	500 278
Sum finanskostnader		2 033 373	2 579 565
Netto finans		1 393 523	-770 415
Ordinært resultat før skattekostnad			
Skattekostnad på ordinært resultat		-118 248	-1 370 109
Ordinært resultat etter skattekostnad		-118 248	-1 370 109
Årsresultat		-118 248	-1 370 109
Årsresultat etter minoritetsinteresser			
		-118 248	-1 370 109
Totalresultat		-118 248	-1 370 109



Overføringer og disponeringer		
Overført fra overkurs	-118 248	-1 873 118
Ordinært utbytte		2 700 000
Overført fra annen egenkapital		-2 196 991
Sum overføringer og disponeringer	-118 248	-1 370 109



Organisasjonsnr: 999 601 685
MESEL INVEST AS

BALANSE

Beløp i: NOK	Note	2021	2020
--------------	------	------	------

BALANSE - EIENDELER

Anleggsmidler

Immaterielle eiendeler

Varige driftsmidler

Sum varige driftsmidler 4

Finansielle anleggsmidler

Investering i datterselskap 10 165 015 13 865 015

Lån til foretak i samme konsern 3, 4 20 610 105 22 025 507

Investeringer i tilknyttet selskap 31 424 032 32 184 032

Lån til tilknyttet selskap og felles kontrollert virksomhet 3, 4 8 746 244 10 286 729

Obligasjoner 3, 4

Sum finansielle anleggsmidler 70 945 396 78 361 282

Sum anleggsmidler 70 945 396 78 361 282

Omløpsmidler

Varer

Lager av varer og annen beholdning 4

Fordringer

Kundefordringer 4 783 456

Andre kortsiktige fordringer 3 7 199 783 7 157 564

Sum fordringer 7 199 783 7 941 020

Bankinnskudd, kontanter og lignende

Bankinnskudd, kontanter o. l. 871 811 152 773

Sum bankinnskudd, kontanter og lignende 871 811 152 773

Sum omløpsmidler 8 071 594 8 093 793

SUM EIENDELER 79 016 989 86 455 075

BALANSE - EGENKAPITAL OG GJELD

Egenkapital



Innskutt egenkapital		
Aksjekapital	1 900 000	1 900 000
Overkurs	30 092 079	30 210 327
Sum innskutt egenkapital	31 992 079	32 110 327
Sum egenkapital	31 992 079	32 110 327
Gjeld		
Langsiktig gjeld		
Annen langsiktig gjeld		
Obligasjonslån	3	
Gjeld til		
kredittinstitusjoner	4	43 341 533
Øvrig langsiktig gjeld	4	3 033 236
Sum annen langsiktig gjeld		46 374 769
Sum langsiktig gjeld		46 374 769
Kortsiktig gjeld		
Gjeld til		
kredittinstitusjoner	4	
Leverandørgjeld		116 976
Skyldig offentlige avgifter		170 655
Utbytte		173 426
Annen kortsiktig gjeld	3, 4	2 700 000
Sum kortsiktig gjeld		453 191
Sum gjeld		54 344 748
SUM EGENKAPITAL OG GJELD	79 016 989	86 455 075



Organisasjonsnr: 999 601 685
MESEL INVEST AS

NOTEOPPLYSNINGER - SELSKAP - alle poster oppgitt i hele tall

Note

Antall aksjer og aksjeeiere

Note
2

Antall årsverk i regnskapsåret

Virksomheten har hatt følgende antall årsverk:
0.00

Omløpsmidler Startdato Sluttdato Endring

Skattemessig fremf.undersk. Startdato Sluttdato Endring

Kortsiktig gjeld Startdato Sluttdato Endring



Årsregnskap 2021
Mesel Invest AS



Resultatregnskap

Mesel Invest AS

Driftsinntekter og driftskostnader	Note	2021	2020
Salgsinntekt		386 250	918 530
Annen driftsinntekt	3	231	-11 243
Sum driftsinntekter		386 481	907 287
Annen driftskostnad		1 898 252	1 506 981
Sum driftskostnader		1 898 252	1 506 981
Driftsresultat		-1 511 770	-599 694
Finansinntekter og finanskostnader			
Inntekt på investering i tilknyttet selskap	3	2 565 000	675 000
Renteinntekt fra foretak i samme konsern	3	850 590	877 453
Annen renteinntekt		11 306	256 697
Nedskrivning av finansielle eiendeler		200 000	0
Rentekostnad til foretak i samme konsern		135 364	217 155
Annen rentekostnad		1 388 723	1 862 132
Annen finanskostnad		309 286	500 278
Resultat av finansposter		1 393 523	-770 415
Ordinært resultat før skattekostnad		-118 248	-1 370 109
Skattekostnad på ordinært resultat		0	0
Årsresultat		-118 248	-1 370 109
Overføringer			
Avsatt til utbytte		0	2 700 000
Overført fra overkurs		118 248	1 873 118
Overført fra annen egenkapital		0	2 196 991
Sum overføringer		-118 248	-1 370 109



Balanse Mesel Invest AS

Eiendeler	Note	2021	2020
<i>Finansielle anleggsmidler</i>			
Investeringer i datterselskap		10 165 015	13 865 015
Lån til foretak i samme konsern	3, 4	20 610 105	22 025 507
Investeringer i tilknyttet selskap		31 424 032	32 184 032
Lån til tilknyttet selskap og felles kontrollert virksomhet	3, 4	8 746 244	10 286 729
Sum finansielle anleggsmidler		<u>70 945 396</u>	<u>78 361 282</u>
Sum anleggsmidler		<u>70 945 396</u>	<u>78 361 282</u>
<i>Omløpsmidler</i>			
<i>Fordringer</i>			
Kundefordringer	4	0	783 456
Andre kortsiktige fordringer	3	7 199 783	7 157 564
Sum fordringer		<u>7 199 783</u>	<u>7 941 020</u>
Bankinnskudd, kontanter o.l.		871 811	152 773
Sum omløpsmidler		<u>8 071 594</u>	<u>8 093 793</u>
Sum eiendeler		<u>79 016 989</u>	<u>86 455 075</u>




Balanse


Mesel Invest AS

Egenkapital og gjeld	Note	2021	2020
Egenkapital			
<i>Innskutt egenkapital</i>			
Aksjekapital		1 900 000	1 900 000
Overkurs		30 092 079	30 210 327
Sum innskutt egenkapital		<u>31 992 079</u>	<u>32 110 327</u>
<i>Opptjent egenkapital</i>			
Sum egenkapital		<u>31 992 079</u>	<u>32 110 327</u>
Gjeld			
<i>Annen langsiktig gjeld</i>			
Gjeld til kredittinstitusjoner	4	43 341 533	41 991 533
Øvrig langsiktig gjeld	4	3 033 236	8 855 943
Sum annen langsiktig gjeld		<u>46 374 769</u>	<u>50 847 476</u>
<i>Kortsiktig gjeld</i>			
Leverandørgjeld		116 976	170 655
Skyldig offentlige avgifter		0	173 426
Utbytte		0	2 700 000
Annen kortsiktig gjeld	3, 4	533 165	453 191
Sum kortsiktig gjeld		<u>650 141</u>	<u>3 497 271</u>
Sum gjeld		<u>47 024 910</u>	<u>54 344 748</u>
Sum egenkapital og gjeld		<u>79 016 989</u>	<u>86 455 075</u>


Kristiansand
Styret i Mesel Invest AS


Kurt Mosvold
styreleder


Rune Mesel
styremedlem/daglig leder


Roy Gundersen
styremedlem


Janne Mesel
styremedlem


Terje Mesel
styremedlem



Note 1 Regnskapsprinsipper

Grunnleggende prinsipper - vurdering og klassifisering - Andre forhold

Årsregnskapet består av resultatregnskap, balanse og noteopplysninger og er avlagt i samsvar med aksjelov, regnskapslov og god regnskapsskikk gjeldende pr. 31. desember 2021. Årsregnskapet gir et rettviseende bilde av eiendeler og gjeld, finansiell stilling og resultat.

Årsregnskapet er satt opp i samsvar med regnskapslovens bestemmelser og god regnskapsskikk for små foretak. Forutsetningen om fortsatt drift er lagt til grunn ved utarbeidelsen.

Notene er en integrert del av årsregnskapet. Årsregnskapet er basert på de grunnleggende prinsipper om historisk kost, sammenlignbarhet, fortsatt drift, kongruens og forsiktighet. Transaksjoner regnskapsføres til verdien av vederlaget på transaksjonstidspunktet. Inntekter resultatføres når de er opptjent og kostnader sammenstilles med opptjente inntekter.

Eiendeler/gjeld som forfaller til betaling innen ett år etter balansedagen, er klassifisert som omløpsmidler/kortsiktig gjeld. Vurdering av omløpsmidler/kortsiktig gjeld skjer til laveste/høyeste verdi av anskaffelseskost og virkelig verdi. Virkelig verdi er definert som antatt fremtidig salgspris redusert med forventede salgskostnader. Andre eiendeler er klassifisert som anleggsmidler. Tilsvarende prinsipp legges normalt til grunn for gjeldsposter.

Inntektsføringstidspunkt

Inntekt resultatføres når den er opptjent. Inntektsføring skjer følgelig normalt på leveringstidspunktet for tjenesten/eiendelen.

Kostnadsføringstidspunkt / sammenstilling

Utgifter sammenstilles med og kostnadsføres samtidig med de inntekter utgiftene kan henføres til. Utgifter som ikke kan henføres direkte til inntekter, kostnadsføres når de påløper.

Varige driftsmidler

Varige driftsmidler føres i balansen til anskaffelseskost, fratrukket akkumulerte av- og nedskrivninger. Utgifter forbundet med normalt vedlikehold og reparasjoner blir løpende kostnadsført.

Investering i aksjer og andeler

Datter- og tilknyttede selskaper bestemt til varig eie vurderes til anskaffelseskost. Det foretas nedskrivning til virkelig verdi dersom verdifallet skyldes årsaker som ikke kan antas å være forbigående. Nedskrivningen reverseres når grunnlaget for nedskrivningen ikke lenger er tilstede.

Fordringer

Fordringer er oppført til pålydende med fradrag for forventede tap.

Utsatt skatt beregnes på bakgrunn av midlertidige forskjeller mellom regnskapsmessige og skattemessige verdier ved utgangen av regnskapsåret. Ved beregningen benyttes nominell skattesats. Positive og negative forskjeller vurderes mot hverandre innenfor samme tidsintervall. Utsatt skattefordel oppstår dersom en har midlertidige forskjeller som gir opphav til skattemessige fradrag i fremtiden.

Note 2 Lønnskostnader

Selskapet har ingen ansatte.



Note 3 Mellomværende med datterselskap og tilknyttede selskap:

Datterselskap:

	2021	2020
Langsiktige fordringer	20 610 105	22 025 507
Andre kortsiktige fordringer	360 000	65 008
Sum	20 970 105	22 090 515

Tilknyttede selskaper:

	2021	2020
Langsiktige fordringer	8 746 244	10 286 729
Andre kortsiktige fordringer	6 035 000	6 095 000
Sum	14 781 244	16 381 729

	2021	2020
Øvrig langsiktig gjeld	3 033 236	2 916 573
Leverandørgjeld	0	0
Annen kortsiktig gjeld	346 112	332 800
Sum	3 379 348	3 249 373



Note 4 Gjeld og garantiforpliktelser

Selskapet har følgende gjeldsforpliktelser hvor det er stilt pant eller sikkerhet i selskapets eiendeler.

Balansført gjeld sikret ved pant	2021	2020
Langsiktig gjeld til kredittinstitusjoner	43 341 533	41 991 533
Sum	43 341 533	41 991 533

Balansført verdi av pantsatte eiendeler	2021	2020
Aksjer	41 589 047	46 049 047
Kundefordringer	0	783 456
Sum	41 589 047	46 832 503
Garanti og Kausjonsansvar:	10 880 000	20 350 000



Note 5 Datterselskap, TS og FKV

	Kontor- kommune	Eier- andel	Andel egenkapital	Andel resultat
DS/FKV/TS				
Buråsen 18 AS	Kristiansand	50,0%	2 599 500	494 500
Dronningensgate 34 AS	Kristiansand	19,0%	9 467	-157 908
Dvergnestoppen AS	Kristiansand	38,0%	2 350 653	375 714
Kongsgård Alle 62	Kristiansand	33,5%	1 182 084	238 992
Kongsgård AS	Kristiansand	33,5%	2 051 227	67 267
Skibåsen 8 AS*	Kristiansand	60,0%	1 716 600	380 400
Skipper Eiendom AS	Kristiansand	45,0%	3 190 568	404 498
Skonnertveien 2b AS	Kristiansand	50,0%	316 262	1 842 077
St Olav Utvikling AS*	Kristiansand	35,0%	8 416 894	219 861
Stadionsvingen AS	Kristiansand	100,0%	3 552 358	-36 763
Voie Atrium Næring	Kristiansand	50,0%	-67 869	-3 245
Sørlandsparken Holding AS	Kristiansand	20,0%	-124 800	-69 400
Tobienborg Låve*	Kristiansand	35,0%	2 530 150	3 150
Swingen Holding AS	Kristiansand	100,0%	1 626 056	-144 090
Sum			29 349 150	3 615 053

Det utarbeides ikke konsernregnskap da selskapet og konsernet forøvrig kommer inn under reglene for små foretak.

Det har ikke vært interne transaksjoner med eller mellom datterselskap som har medført internergevinst.

* Tall er hentet fra regnskapet for 2020.



BDO AS
Fjellgata 6
4612 Kristiansand

Uavhengig revisors beretning

Til generalforsamlingen i Mesel Invest AS

Konklusjon

Vi har revidert årsregnskapet til Mesel Invest AS.

Årsregnskapet består av:

- Balanse per 31. desember 2021
- Resultatregnskap for 2021
- Noter til årsregnskapet, herunder et sammendrag av viktige regnskapsprinsipper.

Etter vår mening:

- Oppfyller årsregnskapet gjeldende lovkrav, og
- Gir årsregnskapet et rettviseende bilde av selskapets finansielle stilling per 31. desember 2021 og av dets resultater for regnskapsåret avsluttet per denne datoen i samsvar med regnskapslovens regler og god regnskapsskikk i Norge.

Grunnlag for konklusjonen

Vi har gjennomført revisjonen i samsvar med de internasjonale revisjonsstandardene International Standards on Auditing (ISA-ene). Våre oppgaver og plikter i henhold til disse standardene er beskrevet nedenfor under Revisors oppgaver og plikter ved revisjonen av årsregnskapet. Vi er uavhengige av selskapet slik det kreves i lov, forskrift og International Code of Ethics for Professional Accountants (inkludert internasjonale uavhengighetsstandarder) utstedt av the International Ethics Standards Board for Accountants (IESBA-reglene), og vi har overholdt våre øvrige etiske forpliktelser i samsvar med disse kravene. Innhentet revisjonsbevis er etter vår vurdering tilstrekkelig og hensiktsmessig som grunnlag for vår konklusjon.

Styret og daglig leders ansvar for årsregnskapet

Styret og daglig leder (ledelsen) er ansvarlig for å utarbeide årsregnskapet og for at det gir et rettviseende bilde i samsvar med regnskapslovens regler og god regnskapsskikk i Norge. Ledelsen er også ansvarlig for slik intern kontroll som den finner nødvendig for å kunne utarbeide et årsregnskap som ikke inneholder vesentlig feilinformasjon, verken som følge av misligheter eller utilsiktede feil.

Ved utarbeidelsen av årsregnskapet må ledelsen ta standpunkt til selskapets evne til fortsatt drift og opplyse om forhold av betydning for fortsatt drift. Forutsetningen om fortsatt drift skal legges til grunn for årsregnskapet så lenge det ikke er sannsynlig at virksomheten vil bli avviklet.

Revisors oppgaver og plikter ved revisjonen av årsregnskapet

Vårt mål er å oppnå betryggende sikkerhet for at årsregnskapet som helhet ikke inneholder vesentlig feilinformasjon, verken som følge av misligheter eller utilsiktede feil, og å avgi en revisjonsberetning som inneholder vår konklusjon. Betryggende sikkerhet er en høy grad av sikkerhet, men ingen garanti for at en revisjon utført i samsvar ISA-ene, alltid vil avdekke vesentlig feilinformasjon som eksisterer. Feilinformasjon kan oppstå som følge av misligheter eller utilsiktede feil. Feilinformasjon blir vurdert som vesentlig dersom den enkeltvis eller samlet med rimelighet kan forventes å påvirke økonomiske beslutninger som brukerne foretar basert på årsregnskapet.



For videre beskrivelse av revisors oppgaver og plikter vises det til:
<https://revisorforeningen.no/revisjonsberetninger>

BDO AS

Jostein Håland
statsautorisert revisor
(elektronisk signert)

Penneo Dokumentnøkkel: E41DA-5M48O-E58CZ-KFXX2-LI5G-NEZK4



PENNEO

Signaturene i dette dokumentet er juridisk bindende. Dokument signert med "Penneo™ - sikker digital signatur".
De signerende parter sin identitet er registrert, og er listet nedenfor.

"Med min signatur bekrefter jeg alle datoer og innholdet i dette dokument."

Jostein Håland

Statsautorisert revisor

Serienummer: 9578-5993-4-2722160

IP: 77.16.xxx.xxx

2022-07-07 09:13:02 UTC



Penneo Dokument nøkkel: E41DA-5MH8O-ES8CZ-KFXX2-LI5G-NEZK4

Dokumentet er signert digitalt, med **Penneo.com**. Alle digitale signatur-data i dokumentet er sikret og validert av den datamaskin-utregnede hash-verdien av det opprinnelige dokument. Dokumentet er låst og tids-stemplet med et sertifikat fra en betrodd tredjepart. All kryptografisk bevis er integrert i denne PDF, for fremtidig validering (hvis nødvendig).

Hvordan bekrefter at dette dokumentet er originalen?

Dokumentet er beskyttet av ett Adobe CDS sertifikat. Når du åpner dokumentet i

Adobe Reader, skal du kunne se at dokumentet er sertifisert av **Penneo e-signature service <penneo@penneo.com>**. Dette garanterer at innholdet i dokumentet ikke har blitt endret.

Det er lett å kontrollere de kryptografiske beviser som er lokalisert inne i dokumentet, med Penneo validator - <https://penneo.com/validate>