



ÅRSREGNSKAPET FOR REGNSKAPSÅRET 2023 - GENERELL INFORMASJON

Enheten

Organisasjonsnummer: 913 436 369
Organisasjonsform: Aksjeselskap
Foretaksnavn: SAREN ENERGY SARPSBORG AS
Forretningsadresse: Borregaardsveien 70
1721 SARPSBORG

Regnskapsår

Årsregnskapets periode: 01.01.2023 - 31.12.2023

Konsern

Morselskap i konsern: Nei

Regnskapsregler

Regler for små foretak benyttet: Nei
Benyttet ved utarbeidelsen av årsregnskapet til selskapet: Regnskapslovens alminnelige regler

Årsregnskapet fastsatt av kompetent organ

Bekreftet av representant for selskapet: Frode Schjolden
Dato for fastsettelse av årsregnskapet: 25.06.2024

Grunnlag for avgivelse

År 2023: Årsregnskapet er elektronisk innlevert
År 2022: Tall er hentet fra elektronisk innlevert årsregnskap fra 2023

Det er ikke krav til at årsregnskapet m.v. som sendes til Regnskapsregisteret er undertegnet. Kontrollen på at dette er utført ligger hos revisor/enhetens øverste organ. Sikkerheten ivaretas ved at innsender har rolle/rettighet for innsending av årsregnskapet via Altinn, og ved at det bekreftes at årsregnskapet er fastsatt av kompetent organ.

Brønnøysundregistrene, 08.07.2025



Resultatregnskap

Beløp i: NOK	Note	2023	2022
RESULTATREGNSKAP			
Inntekter			
Salgsinntekt	1	136 321 134	120 624 304
Sum inntekter		136 321 134	120 624 304
Kostnader			
Varekostnad		58 103 053	62 876 218
Lønnskostnad	2	14 591 251	13 543 690
Avskrivning av driftsmidler og immaterielle eiendeler	3	25 175 120	24 406 057
Annen driftskostnad	2, 4	49 220 627	35 771 858
Sum kostnader		147 090 051	136 597 823
Driftsresultat		-10 768 917	-15 973 519
Finansinntekter og finanskostnader			
Annen renteinntekt		491 953	617
Annen finansinntekt		49 097	69 435
Sum finansinntekter		541 050	70 052
Rentekostnad til foretak i samme konsern	5	1 377 937	290 554
Annen rentekostnad		4 986	4 725
Annen finanskostnad		156 145	74 979
Sum finanskostnader		1 539 068	370 258
Netto finans	6	-998 017	-300 206
Ordinært resultat før skattekostnad		-11 766 935	-16 273 724
Skattekostnad på resultat	7	-2 588 724	-3 578 081
Ordinært resultat etter skattekostnad		-9 178 211	-12 695 643
Årsresultat	8	-9 178 211	-12 695 643
Årsresultat etter minoritetsinteresser		-9 178 211	-12 695 643
Totalresultat		-9 178 211	-12 695 643



Resultatregnskap

Beløp i: NOK	Note	2023	2022
Overføringer og disponeringer			
Avgitt konsernbidrag		652 607	
Udekket tap		-9 830 818	-12 695 643
Sum overføringer og disponeringer	8	-9 178 211	-12 695 643



Balanse

Beløp i: NOK	Note	2023	2022
BALANSE - EIENDELER			
Anleggsmidler			
Immaterielle eiendeler			
Konsesjoner, patenter o.l.	9, 10	2 846 995	28 917 508
Sum immaterielle eiendeler		2 846 995	28 917 508
Varige driftsmidler			
Tomter, bygninger o.a. fast eiendom	3	62 217 051	65 328 638
Maskiner og anlegg	3	114 103 682	125 445 242
Driftsløsøre, inventar o.a. utstyr	3	1 490 623	979 373
Sum varige driftsmidler		177 811 356	191 753 253
Finansielle anleggsmidler			
Lån til foretak i samme konsern	5	18 384 585	
Sum finansielle anleggsmidler		18 384 585	
Sum anleggsmidler		199 042 936	220 670 762
Omløpsmidler			
Varer			
Sum varer	11	1 182 542	1 415 877
Fordringer			
Kundefordringer	5, 12	23 554 052	17 364 050
Andre kortsiktige fordringer	2, 5	1 107 492	8 916 066
Konsernfordringer	5	14 370 092	18 384 585
Sum fordringer		39 031 636	44 664 701
Bankinnskudd, kontanter og lignende			
Bankinnskudd, kontanter o.l.	13	1 618 755	8 667 556
Sum bankinnskudd, kontanter og lignende		1 618 755	8 667 556
Sum omløpsmidler		41 832 933	54 748 134
SUM EIENDELER		240 875 869	275 418 895



Balanse

Beløp i: NOK	Note	2023	2022
BALANSE - EGENKAPITAL OG GJELD			
Egenkapital			
Innskutt egenkapital			
Aksjekapital	5, 8	10 242 200	10 242 200
Overkurs	8	119 702 289	119 702 289
Annen innskutt egenkapital	8	93 745 887	93 745 887
Sum innskutt egenkapital		223 690 376	223 690 376
Opptjent egenkapital			
Udekket tap	8	46 293 838	36 463 021
Sum opptjent egenkapital	8	-46 293 838	-36 463 021
Sum egenkapital		177 396 538	187 227 356
Gjeld			
Langsiktig gjeld			
Utsatt skatt	7	15 422 377	18 195 170
Sum avsetninger for forpliktelser		15 422 377	18 195 170
Annen langsiktig gjeld			
Langsiktig konserngjeld	5	25 904 334	
Sum annen langsiktig gjeld		25 904 334	
Sum langsiktig gjeld		41 326 711	18 195 170
Kortsiktig gjeld			
Leverandørgjeld	5	10 420 967	19 166 769
Betalbar skatt	7		
Skyldig offentlige avgifter	13	3 464 762	1 804 302
Kortsiktig konserngjeld	5	836 676	17 554 398
Annen kortsiktig gjeld	10	7 430 216	31 470 901
Sum kortsiktig gjeld		22 152 620	69 996 370
Sum gjeld		63 479 331	88 191 540
SUM EGENKAPITAL OG GJELD		240 875 869	275 418 895



Brønnøysundregistrene

ÅRSREGNSKAP FOR REGNSKAPSÅRET 2023 - GENERELL INFORMASJON

Journalnummer: 2024 704808

Enheten

Organisasjonsnummer: 913 436 369
Organisasjonsform: Aksjeselskap
Foretaksnavn: SAREN ENERGY SARPSBORG AS
Forretningsadresse: Borregaardsveien 70
1721 SARPSBORG

Regnskapsår

Årsregnskapets periode: 01.01.2023 - 31.12.2023

Konsern

Morselskap i konsern: Nei

Regnskapsregler

Regler for små foretak benyttet: Nei
Benyttet ved utarbeidelsen av
årsregnskapet til selskapet: Regnskapslovens alminnelige regler

Årsregnskapet fastsatt av kompetent organ

Bekreftet av representant for selskapet: Frode Schjolden
Dato for fastsettelse av årsregnskapet: 25.06.2024

Revisjon

Årsregnskapet er utarbeidet av ekstern
autorisert regnskapsfører: Ja
Ekstern autorisert regnskapsfører har i
løpet av regnskapsåret bistått ved den
løpende regnskapsføringen eller utført
andre tjenester for selskapet enn å
utarbeide årsregnskapet: Ja

Grunnlag for avgivelse

År 2023: Årsregnskap er elektronisk innlevert.
År 2022: Tall er hentet fra elektronisk innlevert årsregnskap fra 2023.

Det er ikke krav til at årsregnskapet m.v. som sendes til Regnskapsregisteret er undertegnet. Kontrollen på at dette er utført ligger hos revisor/enhetens øverste organ. Sikkerheten ivaretas ved at innsender har rolle/rettighet for innsending av årsregnskapet via Altinn, og ved at det bekreftes at årsregnskapet er fastsatt av kompetent organ.

Brønnøysundregistrene, 03.08.2024



Organisasjonsnr: 913 436 369
SAREN ENERGY SARPSBORG AS

RESULTATREGNSKAP

Beløp i: NOK	Note	2023	2022
RESULTATREGNSKAP			
Inntekter			
Salgsinntekt	1	136 321 134	120 624 304
Sum inntekter		136 321 134	120 624 304
Kostnader			
Varekostnad		58 103 053	62 876 218
Lønnskostnad	2	14 591 251	13 543 690
Avskrivning av driftsmidler og immaterielle eiendeler	3	25 175 120	24 406 057
Annen driftskostnad	2, 4	49 220 627	35 771 858
Sum kostnader		147 090 051	136 597 823
Driftsresultat		-10 768 917	-15 973 519
Finansinntekter og finanskostnader			
Annen renteinntekt		491 953	617
Annen finansinntekt		49 097	69 435
Sum finansinntekter		541 050	70 052
Rentekostnad til foretak i samme konsern	5	1 377 937	290 554
Annen rentekostnad		4 986	4 725
Annen finanskostnad		156 145	74 979
Sum finanskostnader		1 539 068	370 258
Netto finans	6	-998 017	-300 206
Ordinært resultat før skattekostnad		-11 766 935	-16 273 724
Skattekostnad på resultat	7	-2 588 724	-3 578 081
Ordinært resultat etter skattekostnad		-9 178 211	-12 695 643
Årsresultat	8	-9 178 211	-12 695 643
Årsresultat etter minoritetsinteresser		-9 178 211	-12 695 643
Totalresultat		-9 178 211	-12 695 643
Overføringer og disponeringer			
Avgitt konsernbidrag		652 607	
Udekket tap		-9 830 818	-12 695 643
Sum overføringer og disponeringer	8	-9 178 211	-12 695 643





Organisasjonsnr: 913 436 369
SAREN ENERGY SARPSBORG AS

BALANSE

Beløp i: NOK	Note	2023	2022
BALANSE - EIENDELER			
Anleggsmidler			
Immaterielle eiendeler			
Konsesjoner, patenter o.l.	9, 10	2 846 995	28 917 508
Sum immaterielle eiendeler		2 846 995	28 917 508
Varige driftsmidler			
Tomter, bygninger o.a. fast eiendom	3	62 217 051	65 328 638
Maskiner og anlegg	3	114 103 682	125 445 242
Driftsløsøre, inventar o. a. utstyr	3	1 490 623	979 373
Sum varige driftsmidler		177 811 356	191 753 253
Finansielle anleggsmidler			
Lån til foretak i samme konsern	5	18 384 585	
Sum finansielle anleggsmidler		18 384 585	
Sum anleggsmidler		199 042 936	220 670 762
Omløpsmidler			
Varer			
Sum varer	11	1 182 542	1 415 877
Fordringer			
Kundefordringer	5, 12	23 554 052	17 364 050
Andre kortsiktige fordringer	2, 5	1 107 492	8 916 066
Konsernfordringer	5	14 370 092	18 384 585
Sum fordringer		39 031 636	44 664 701
Bankinnskudd, kontanter og lignende			
Bankinnskudd, kontanter o. l.	13	1 618 755	8 667 556
Sum bankinnskudd, kontanter og lignende		1 618 755	8 667 556
Sum omløpsmidler		41 832 933	54 748 134
SUM EIENDELER		240 875 869	275 418 895

BALANSE - EGENKAPITAL OG GJELD

Egenkapital



Innskutt egenkapital			
Aksjekapital	5, 8	10 242 200	10 242 200
Overkurs	8	119 702 289	119 702 289
Annen innskutt egenkapital	8	93 745 887	93 745 887
Sum innskutt egenkapital		223 690 376	223 690 376
Opptjent egenkapital			
Udekket tap	8	46 293 838	36 463 021
Sum opptjent egenkapital	8	-46 293 838	-36 463 021
Sum egenkapital		177 396 538	187 227 356
Gjeld			
Langsiktig gjeld			
Utsatt skatt	7	15 422 377	18 195 170
Sum avsetninger for forpliktelse		15 422 377	18 195 170
Annen langsiktig gjeld			
Langsiktig konserngjeld	5	25 904 334	
Sum annen langsiktig gjeld		25 904 334	
Sum langsiktig gjeld		41 326 711	18 195 170
Kortsiktig gjeld			
Leverandørgjeld	5	10 420 967	19 166 769
Betalbar skatt	7		
Skyldig offentlige avgifter	13	3 464 762	1 804 302
Kortsiktig konserngjeld	5	836 676	17 554 398
Annen kortsiktig gjeld	10	7 430 216	31 470 901
Sum kortsiktig gjeld		22 152 620	69 996 370
Sum gjeld		63 479 331	88 191 540
SUM EGENKAPITAL OG GJELD		240 875 869	275 418 895



Organisasjonsnr: 913 436 369
SAREN ENERGY SARPSBORG AS

NOTEOPPLYSNINGER - SELSKAP - alle poster oppgitt i hele tall

Note

Antall årsverk i regnskapsåret
13.00

<u>Sum</u>	<u>Beløp</u>
<u>Balanseført verdi 31.12.</u>	<u>Varige driftsmidler Immaterielle eiend.</u>

Konsernregnskap

Morselskapet sitt navn

Forretningskontor for morselskapet

Begrunnelse for at datterselskap er utelatt fra konsolideringen

<u>Samlet beløp - tilknyttet selskap</u>	<u>Årets</u>	<u>Fjorårets</u>
--	--------------	------------------

<u>Samlet beløp - foretak i samme konsern</u>	<u>Årets</u>	<u>Fjorårets</u>
---	--------------	------------------

<u>Samlet beløp - foretak i samme konsern</u>	<u>Årets</u>	<u>Fjorårets</u>
---	--------------	------------------


<u>Samlet beløp - felles kontrollert virksomhet</u>	<u>Årets</u>	<u>Fjorårets</u>
---	--------------	------------------

<u>Pantstillelse</u>	<u>Beløp</u>
----------------------	--------------

<u>Beholdning av egne aksjer</u>	<u>Antall</u>	<u>Pålydende</u>	<u>Andel av aksjek.</u>
----------------------------------	---------------	------------------	-------------------------



DocuSign Envelope ID: AF6992A8-80E7-4A62-8860-9005F83BE14D



SAREN ENERGY

SAREN ENERGY SARPSBORG AS
Årsrapport 2023



DocuSign Envelope ID: AF6992A8-80E7-4A62-8860-9005F83BE14D

Innhold

STYRETS ÅRSBERETNING.....	3
I. Virksomhet.....	3
II. Redegjørelse for årsregnskapet.....	3
III. Fortsatt drift.....	3
IV. Arbeidsmiljø.....	3
V. Det ytre miljø.....	3
VI. Styreansvarsforsikring.....	3
VII. Likestilling.....	4
VIII. Risiko.....	4
IX. Utsikter fremover.....	4
X. Disponering av årets resultat.....	4
 ÅRSREGNSKAP MED NOTER.....	 5
INDIREKTE KONTANTSTRØM	



DocuSign Envelope ID: AF6992A8-80E7-4A62-8860-9005F83BE14D

Årsberetning 2023

SAREN Energy Sarpsborg AS

ÅRSBERETNING 2023

I. Virksomheten

SAREN Energy Sarpsborg er et heleiet datterselskap av SAREN Energy. Selskapet har som formål å sluttbehandle restavfall ved forbrenning i et anlegg som ligger inne på Borregaard sin industrieiendom i Sarpsborg. Overskuddsvarmen fra forbrenningen leveres til Borregaard i form av damp, der den erstatter andre energikilder som strøm og fossile brenslere. Selskapets anlegg kan ved full drift sluttbehandle ca 90 000 tonn restavfall og levere 230 GWh damp.

Selskapet hadde ikke FoU-aktiviteter i 2023.

II. Redegjørelse for årsregnskapet

Sarpsborg Energy Sarpsborg AS hadde i 2023 en omsetning på 136,3 millioner kroner sammenlignet med 120,6 millioner kroner i 2022 og et årsresultat på -9,2 millioner kroner mot -12,7 millioner kroner året før. Samlede investeringer i perioden var på 8,5 millioner kroner knyttet til investeringer i anleggsmidler. Investeringene er finansiert over driften.

Selskapets arbeidskapital består ved utgangen av desember av omløpsmidler på 41,8 millioner kroner samt kortsiktig gjeld på 22,2 millioner kroner. Selskapet omløpsmidler dekker kortsiktig gjeld pr 31.12.2023.

Kontantstrømanalysen viser likvide midler fra driften på 11,5 millioner kroner, mens driftsresultatet for perioden er -11,8 millioner kroner.

Totalkapitalen var ved utgangen av året 240,9 millioner kroner hvorav egenkapitalen utgjør 177,4 millioner kroner, tilsvarende en egenkapitalandel på 73,6 %.

Etter styrets oppfatning gir regnskapet for 2023 en tilfredsstillende beskrivelse av selskapets drift og finansielle stilling pr 31.12.2023.

III. Fortsatt drift

Årsregnskapet er avlagt under forutsetning om fortsatt drift. Til grunn for antagelsen ligger konsernets resultatprognoser for 2024 samt konsernets langsiktige strategiske planer.

IV. Arbeidsmiljø

Selskapet hadde ved utgangen av året 13 ansatte. Sykefraværet i 2023 var på 7,7 %. Det inntraff ingen skader med fravær i løpet av året.

Arbeidsmiljøet i selskapet er bra, og det fysiske arbeidsmiljøet tilfredsstillende kravene i arbeidsmiljøloven.

V. Det ytre miljø

Energi solgt på totalt 168 GWh i 2023 er basert på restavfallsvarme.

Produksjon av damp basert på restavfall medfører utslipp til luft. Dette utslippet overvåkes kontinuerlig i tillegg til at det gjennomføres konsesjonsmålinger av akkrediterte leverandører. Konsesjonsmålingene viser at utslippskravene er overholdt. NO_x ligger i snitt under 35% av grenseverdien. CO ligger på ca. 28 % av grenseverdien. Dette viser at det er god kontroll på forbrenningen.

VI. Styreansvarsforsikring

SAREN Energy AS med datterselskaper er omfattet av en styre- og ledelsesansvarsforsikring i QBE med en forsikringssum som av selskapet anses som adekvat ut fra risikoen ved og omfanget av virksomheten i selskapet.

Åpenhetsloven



DocuSign Envelope ID: AF6992A8-80E7-4A62-8860-9005F83BE14D

Den lovpålagte rapportering i relasjon til Åpenhetsloven er offentliggjort på websiden til SAREN Energy AS - <https://sae-as.no/>

VII. Likestilling

Selskapet har innarbeidet en policy som forhindrer forskjellsbehandling grunnet kjønn. Selskapet har 14 ansatte per 31.12 hvorav en er kvinne. Selskapet arbeider målrettet i skole- og studentmiljø for å øke andelen kvinner. I selskapets styre er det tre menn og ingen kvinner.

Selskapet har som rekrutterings- og personalpolicy at alle skal sikres like muligheter ved at man ikke forskjellsbehandler på grunnlag av kjønn, etnisitet, nasjonal opprinnelse, hudfarge, språk, religion og livssyn.

VIII. Risiko

Selskapets pt. eneste avtaker av overskuddsvarmen, Borregaard, Industrier er et solid børsnotert konsern med hovedkontor og størstedelen av produksjonen i Sarpsborg. Svingninger i etterspørsel av Borregaards produkter utgjør en risiko, men så lenge SAREN Energy Sarpsborg leverer konkurransedyktig, pålitelig og bærekraftig damp vil denne ha prioritet foran de fleste alternative kildene, andre energikilder samt pris og volumer tilgjengelig i markedet for forbrenning av restavfall. Produksjonsvolum er knyttet til driftstid på anlegget.

Selskapet er pålagt CO2 avgift og er også innlemmet i kvotesystemet EU-ETS hvilket er en dobbelt avgift for CO2 utslipp som ikke fullt ut kompenseres av avfallsleverandørene som leverer fossilt brensel. Selskapet er en av tre aktører i Norge som rammes av dobbelt belastning, og har sammen med en av de andre aktørene en pågående retts sak mot staten der staten anklages for feil rettsanvendelse. De påløpte kostnadene for både kjøp av kvoter, forbrenningsavgiften og juridisk bistand er tatt i sin helhet i regnskapet.

Politiske beslutninger utgjør en større risiko enn tidligere, der kombinasjonen av høy avgiftsbelastning, ambisiøse klimamål og uavklarte rammebetingelser for karbonfangst skaper stor usikkerhet.

Den likviditetsmessige risiko anses som begrenset, da selskapet er i en god økonomisk stilling med en forventet solid og positiv kontantstrøm de kommende årene.

Ansatte i selskapet arbeider med komplekse tekniske installasjoner som krever høy teknisk kunnskap og sertifisert kompetanse i samsvar med gjeldende regelverk. Selskapet har et gjennomarbeidet kvalitetssystem og gjennomfører årlige beredskapsøvelser i samarbeid med Borregaard Industrivern samt intern opplæring for å ha en lav risiko i forbindelse med operativ drift.

IX. Utsikter fremover

Resultatene fremover vil være avhengig av blant annet utviklingen i rammebetingelser og energi priser, anleggets drift, avfallsmarkedet og selskapets evne til å utføre kostnadskontroll.

De grunnleggende forutsetningene for videre drift er gode, med en solid kunde, relativt stabile behov for både bærekraftig og stabil overskuddsvarme og for sluttbehandling av restavfall, en kompetent og erfaren organisasjon og et anlegg som vedlikeholdes løpende og overholder utslippskrav.

X. Disponering av årets resultat

Styret foreslår følgende disponering av årets underskudd i Sarpsborg Avfallsenergi AS:

Udekket tap - 9 178 211
Totalt disponert - 9 178 211

Oslo, 25. Juni 2024


DocuSigned by:
Per Just Skaret
0079F9024FF43C
Per just Skaret
Styrets leder

DocuSigned by:
Morten de la Forest
48F918E29E07D4FE
Morten de la Forest
Styremedlem

DocuSigned by:
Frode Schjolden
48124EA181F84DB
Frode Schjolden
Daglig Leder



DocuSign Envelope ID: AF6992A8-80E7-4A62-8860-9005F83BE14D



SAREN ENERGY

SAREN ENERGY SARPSBORG AS
Årsrapport 2023



DocuSign Envelope ID: AF6992A8-80E7-4A62-8860-9005F83BE14D

Innhold

STYRETS ÅRSBERETNING.....	3
I. Virksomhet.....	3
II. Redegjørelse for årsregnskapet.....	3
III. Fortsatt drift.....	3
IV. Arbeidsmiljø.....	3
V. Det ytre miljø.....	3
VI. Styreansvarsforsikring.....	3
VII. Likestilling.....	4
VIII. Risiko.....	4
IX. Utsikter fremover.....	4
X. Disponering av årets resultat.....	4
ÅRSREGNSKAP MED NOTER.....	5
INDIREKTE KONTANTSTRØM	



DocuSign Envelope ID: AF6992A8-80E7-4A62-8860-9005F83BE14D

Årsberetning 2023

SAREN Energy Sarpsborg AS

ÅRSBERETNING 2023

I. Virksomheten

SAREN Energy Sarpsborg er et heleiet datterselskap av SAREN Energy. Selskapet har som formål å sluttbehandle restavfall ved forbrenning i et anlegg som ligger inne på Borregaard sin industrieiendom i Sarpsborg. Overskuddsvarmen fra forbrenningen leveres til Borregaard i form av damp, der den erstatter andre energikilder som strøm og fossile brensler. Selskapets anlegg kan ved full drift sluttbehandle ca 90 000 tonn restavfall og levere 230 GWh damp.

Selskapet hadde ikke FoU-aktiviteter i 2023.

II. Redegjørelse for årsregnskapet

Sarpsborg Energy Sarpsborg AS hadde i 2023 en omsetning på 136,3 millioner kroner sammenlignet med 120,6 millioner kroner i 2022 og et årsresultat på -9,2 millioner kroner mot -12,7 millioner kroner året før. Samlede investeringer i perioden var på 8,5 millioner kroner knyttet til investeringer i anleggsmidler. Investeringene er finansiert over driften.

Selskapets arbeidskapital består ved utgangen av desember av omløpsmidler på 41,8 millioner kroner samt kortsiktig gjeld på 22,2 millioner kroner. Selskapet omløpsmidler dekker kortsiktig gjeld pr 31.12.2023.

Kontantstrømanalysen viser likvide midler fra driften på 11,5 millioner kroner, mens driftsresultatet for perioden er -11,8 millioner kroner.

Totalkapitalen var ved utgangen av året 240,9 millioner kroner hvorav egenkapitalen utgjør 177,4 millioner kroner, tilsvarende en egenkapitalandel på 73,6 %.

Etter styrets oppfatning gir regnskapet for 2023 en tilfredsstillende beskrivelse av selskapets drift og finansielle stilling pr 31.12.2023.

III. Fortsatt drift

Årsregnskapet er avlagt under forutsetning om fortsatt drift. Til grunn for antagelsen ligger konsernets resultatprognoser for 2024 samt konsernets langsiktige strategiske planer.

IV. Arbeidsmiljø

Selskapet hadde ved utgangen av året 13 ansatte. Sykefraværet i 2023 var på 7,7 %. Det inntraff ingen skader med fravær i løpet av året.

Arbeidsmiljøet i selskapet er bra, og det fysiske arbeidsmiljøet tilfredsstillende i arbeidsmiljøloven.

V. Det ytre miljø

Energi solgt på totalt 168 GWh i 2023 er basert på restavfallsvarme.

Produksjon av damp basert på restavfall medfører utslipp til luft. Dette utslippet overvåkes kontinuerlig i tillegg til at det gjennomføres konsesjonsmålinger av akkrediterte leverandører. Konsesjonsmålingene viser at utslippskravene er overholdt. NOx ligger i snitt under 35% av grenseverdien. CO ligger på ca. 28 % av grenseverdien. Dette viser at det er god kontroll på forbrenningen.

VI. Styreansvarsforsikring

SAREN Energy AS med datterselskaper er omfattet av en styre- og ledelsesansvarsforsikring i QBE med en forsikringssum som av selskapet anses som adekvat ut fra risikoen ved og omfanget av virksomheten i selskapet.

Åpenhetsloven



DocuSign Envelope ID: AF6992A8-80E7-4A62-8860-9005F83BE14D

Den lovpålagte rapportering i relasjon til Åpenhetsloven er offentliggjort på websiden til SAREN Energy AS - <https://sae-as.no/>

VII. Likestilling

Selskapet har innarbeidet en policy som forhindrer forskjellsbehandling grunnet kjønn. Selskapet har 14 ansatte per 31.12 hvorav en er kvinne. Selskapet arbeider målrettet i skole- og studentmiljø for å øke andelen kvinner. I selskapets styre er det tre menn og ingen kvinner.

Selskapet har som rekrutterings- og personalpolicy at alle skal sikres like muligheter ved at man ikke forskjellsbehandler på grunnlag av kjønn, etnisitet, nasjonal opprinnelse, hudfarge, språk, religion og livssyn.

VIII. Risiko

Selskapets pt. eneste avtaker av overskuddsvarmen, Borregaard, Industrier er et solid børsnotert konsern med hovedkontor og størstedelen av produksjonen i Sarpsborg.

Svingninger i etterspørsel av Borregaards produkter utgjør en risiko, men så lenge SAREN Energy Sarpsborg leverer konkurransedyktig, pålitelig og bærekraftig damp vil denne ha prioritet foran de fleste alternative kildene. andre energikilder samt pris og volumer tilgjengelig i markedet for forbrenning av restavfall. Produksjonsvolum er knyttet til driftstid på anlegget.

Selskapet er pålagt CO2 avgift og er også innlemmet i kvotesystemet EU-ETS hvilket er en dobbelt avgift for CO2 utslipp som ikke fullt ut kompenseres av avfallsleverandørene som leverer fossilt brensel. Selskapet er en av tre aktører i Norge som rammes av dobbelt belastning, og har sammen med en av de andre aktørene en pågående retts sak mot staten der staten anklages for feil rettsanvendelse. De påløpte kostnadene for både kjøp av kvoter, forbrenningsavgiften og juridisk bistand er tatt i sin helhet i regnskapet.

Politiske beslutninger utgjør en større risiko enn tidligere, der kombinasjonen av høy avgiftsbelastning, ambisiøse klimamål og uavklarte rammebetingelser for karbonfangst skaper stor usikkerhet.

Den likviditetsmessige risiko anses som begrenset, da selskapet er i en god økonomisk stilling med en forventet solid og positiv kontantstrøm de kommende årene.

Ansatte i selskapet arbeider med komplekse tekniske installasjoner som krever høy teknisk kunnskap og sertifisert kompetanse i samsvar med gjeldende regelverk. Selskapet har et gjennomarbeidet kvalitetssystem og gjennomfører årlige beredskapsøvelser i samarbeid med Borregaard Industrivern samt intern opplæring for å ha en lav risiko i forbindelse med operativ drift.

IX. Utsikter fremover

Resultatene fremover vil være avhengig av blant annet utviklingen i rammebetingelser og energi priser, anleggets drift, avfallsmarkedet og selskapets evne til å utføre kostnadskontroll.


De grunnleggende forutsetningene for videre drift er gode, med en solid kunde, relativt stabile behov for både bærekraftig og stabil overskuddsvarme og for sluttbehandling av restavfall, en kompetent og erfaren organisasjon og et anlegg som vedlikeholdes løpende og overholder utslippskrav.

X. Disponering av årets resultat

Styret foreslår følgende disponering av årets underskudd i Sarpsborg Avfallsenergi AS:


Udekket tap - 9 178 211
Totalt disponert - 9 178 211

Oslo, 25. Juni 2024

DocuSigned by:

Per Just Skaret
Styrets leder

DocuSigned by:

Morten de la Forest
Styremedlem

DocuSigned by:

Frode Schjolden
Daglig Leder



DocuSign Envelope ID: AF6992A8-80E7-4A62-8860-9005F83BE14D

RESULTATREGNSKAP

SAREN ENERGY SARPSBORG AS

DRIFTSINTEKTER OG DRIFTSKOSTNADER	Note	2023	2022
Salgsinntekt	1	136 321 134	120 624 304
Sum driftsinntekter		136 321 134	120 624 304
Varekostnad		58 103 053	62 876 218
Lønnskostnad	2	14 591 251	13 543 690
Avskrivning av driftsmidler og immaterielle eiendeler	3	25 175 120	24 406 057
Annen driftskostnad	2, 4	49 220 627	35 771 858
Sum driftskostnader		147 090 051	136 597 823
Driftsresultat		-10 768 917	-15 973 519
FINANSINTEKTER OG FINANSKOSTNADER			
Annen renteinntekt		491 953	617
Annen finansinntekt		49 097	69 435
Rentekostnad til foretak i samme konsern	5	1 377 937	290 554
Annen rentekostnad		4 986	4 725
Annen finanskostnad		156 145	74 979
Resultat av finansposter	6	-998 017	-300 206
Resultat før skattekostnad		-11 766 935	-16 273 724
Skattekostnad på resultat	7	-2 588 724	-3 578 081
Årsresultat	8	-9 178 211	-12 695 643
OVERFØRINGER			
Avsatt konsernbidrag		652 607	0
Overført til udekket tap		9 830 818	12 695 643
Sum overføringer	8	-9 178 211	-12 695 643



DocuSign Envelope ID: AF6992A8-80E7-4A62-8860-9005F83BE14D

BALANSE

SAREN ENERGY SARPSBORG AS

EIENDELER	Note	2023	2022
ANLEGGSMIDLER			
IMMATERIELLE EIENDELER			
Konsesjoner, patenter o.l.	9, 10	2 846 995	28 917 508
Sum immaterielle eiendeler		2 846 995	28 917 508
VARIGE DRIFTSMIDLER			
Tomter, bygninger o.a. fast eiendom	3	62 217 051	65 328 638
Maskiner og anlegg	3	114 103 682	125 445 242
Driftsløsøre, inventar o.a. utstyr	3	1 490 623	979 373
Sum varige driftsmidler		177 811 356	191 753 253
FINANSIELLE ANLEGGSMIDLER			
Lån til foretak i samme konsern	5	18 384 585	0
Sum finansielle anleggsmidler		18 384 585	0
Sum anleggsmidler		199 042 936	220 670 762
OMLØPSMIDLER			
Lager av varer og annen beholdning	11	1 182 542	1 415 877
FORDRINGER			
Kundefordringer	5, 12	23 554 052	17 364 050
Andre kortsiktige fordringer	2, 5	1 107 492	8 916 066
Konsernfordringer	5	14 370 092	18 384 585
Sum fordringer		39 031 636	44 664 701
INVESTERINGER			
Bankinnskudd, kontanter o.l.	13	1 618 755	8 667 556
Sum omløpsmidler		41 832 933	54 748 134
Sum eiendeler		240 875 869	275 418 895

SAREN ENERGY SARPSBORG AS

SIDE 3



DocuSign Envelope ID: AF6992A8-80E7-4A62-8860-9005F83BE14D

BALANSE

SAREN ENERGY SARPSBORG AS

EGENKAPITAL OG GJELD	Note	2023	2022
EGENKAPITAL			
INNSKUTT EGENKAPITAL			
Aksjekapital	5, 8	10 242 200	10 242 200
Overkurs	8	119 702 289	119 702 289
Annen innskutt egenkapital	8	93 745 887	93 745 887
Sum innskutt egenkapital		223 690 376	223 690 376
OPPTJENT EGENKAPITAL			
Udekket tap	8	-46 293 838	-36 463 021
Sum opptjent egenkapital	8	-46 293 838	-36 463 021
Sum egenkapital		177 396 538	187 227 356
GJELD			
AVSETNING FOR FORPLIKTELSER			
Utsatt skatt	7	15 422 377	18 195 170
ANNEN LANGSIKTIG GJELD			
Langsiktig konserngjeld	5	25 904 334	0
Sum annen langsiktig gjeld		25 904 334	0
KORTSIKTIG GJELD			
Leverandørgjeld	5	10 420 967	19 166 769
Skyldig offentlige avgifter	13	3 464 762	1 804 302
Konserngjeld	5	836 676	17 554 398
Annen kortsiktig gjeld	10	7 430 216	31 470 901
Sum kortsiktig gjeld		22 152 620	69 996 370
Sum gjeld		63 479 331	88 191 540
Sum egenkapital og gjeld		240 875 869	275 418 895

25.06.2024

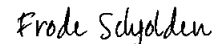
Styret i Saren Energy Sarpsborg AS

DocuSigned by:

Per Just Skaret
styreleder

DocuSigned by:

Morten de la Forest
styremedlem

DocuSigned by:

Frode Schjolden
daglig leder



DocuSign Envelope ID: AF6992A8-80E7-4A62-8860-9005F83BE14D

INDIREKTE KONTANTSTRØM			
SAREN ENERGY SARPSBORG AS			
	Note	2023	2022
KONTANTSTRØMMER FRA OPERASJONELLE AKTIVITETER			
Resultat før skattekostnad		-11 766 935	-16 273 724
Ordinære avskrivninger		25 175 120	24 406 057
Endring i varelager		233 335	-477 713
Endring i kundefordringer		-6 190 002	1 752 211
Endring i leverandørgjeld		-8 745 802	10 340 532
Endring i konsernmellomværende		1 349 936	-18 543 549
Endringer i klimavoter		26 070 513	0
Endring i andre tidsavgrensningsposter		-14 571 651	12 810 004
Netto kontantstrøm fra operasjonelle aktiviteter		11 554 514	14 013 817
KONTANTSTRØMMER FRA INVESTERINGSAKTIVITETER			
Endringer i klimavoter		0	-21 636 803
Utbetalinger ved kjøp av varige driftsmidler		11 233 223	9 722 032
Utbetalinger ved kjøp av andre investeringer(cash-poo		14 370 092	0
Netto kontantstrøm fra investeringsaktiviteter		-25 603 315	-31 358 835
KONTANTSTRØMMER FRA FINANSIERINGSAKTIVITETER			
Innbetalinger ved opptak av ny langsiktig gjeld		7 000 000	0
Innbetalinger av aksjonærbidrag		0	10 000 000
Netto kontantstrøm fra finansieringsaktiviteter		7 000 000	10 000 000
Netto endring i kontanter og kontantekvivalenter		-7 048 800	-7 345 018
Beh. av kont. og kontantekvivalenter ved per. begynne		8 667 555	16 012 573
Beh. av kont. og kontantekvivalenter ved per. slutt		1 618 755	8 667 555



DocuSign Envelope ID: AF6992A8-80E7-4A62-8860-9005F83BE14D

Prinsippnote

Årsregnskapet er satt opp i samsvar med regnskapsloven og god regnskapsskikk. I samsvar med regnskapsloven bekreftes det at forutsetningen om fortsatt drift er lagt til grunn ved utarbeidelsen av regnskapet.

Salgsinntekter

Inntektsføring ved salg av varer skjer på leveringstidspunktet. Tjenester inntektsføres etter hvert som de leveres. Fakturering blir gjort i inneværende måned.

Valuta

Transaksjoner i utenlandsk valuta omregnes til kursen på transaksjonstidspunktet. Pengeposter i utenlandsk valuta omregnes til norske kroner ved å benytte balansedagens kurs. Ikke-pengeposter som måles til historisk kurs uttrykt i utenlandsk valuta, omregnes til norske kroner ved å benytte valutakursen på transaksjonstidspunktet. Ikke-pengeposter som måles til virkelig verdi uttrykt i utenlandsk valuta, omregnes til valutakursen fastsatt på måletidspunktet. Valutakursendringer resultatføres løpende i regnskapsperioden under andre finansposter.

Klassifisering og vurdering av balanseposter

Omløpsmidler og kortsiktig gjeld omfatter poster som knytter seg til varekretsløpet. For andre poster enn kundefordringer omfattes poster som forfaller til betaling innen ett år etter transaksjonsdagen. Anleggsmidler er eiendeler bestemt til varig eie og bruk. Langsiktig gjeld er gjeld som forfaller senere enn ett år etter transaksjonsdagen.

Omløpsmidler vurderes til laveste av anskaffelseskost og virkelig verdi. Kortsiktig gjeld balanseføres til nominelt beløp på etableringstidspunktet.

I selskapets balanse for 2023 er poster bokført under forskuddsbetalte kostnader med liklydende poster under leverandørgjeld, blitt motregnet for å unngå oppblåsing av balansetallene.

I balansen for 2022 ble dette ikke gjennomført, og forskjellen utgjorde kr 7 960 317.

Anskaffelseskost

Anskaffelseskost for eiendeler omfatter kjøpesummen, med fradrag for bonuser, rabatter og lignende, og med tillegg for kjøpsutgifter (frakt, toll, offentlige avgifter som ikke refunderes og andre direkte kjøpsutgifter). Ved kjøp i utenlandsk valuta balanseføres eiendelen til kursen på transaksjonstidspunktet. For varige driftsmidler og immaterielle eiendeler omfatter anskaffelseskost også direkte utgifter for å klargjøre eiendelen for bruk, for eksempel utgifter til testing av eiendelen.

Immaterielle eiendeler

Kjøp av klimavoter balanseføres. Kostnaden reduserer beholdningen fortløpende gjennom året, i takt med forbruket. Oppgjør av klimavoter skjer en gang i året i påfølgende år basert på rapportert utslipp.

Varige driftsmidler

Anleggsmidler vurderes til anskaffelseskost. Varige anleggsmidler avskrives etter en fornuftig avskrivningsplan i hht forventet levetid. Anleggsmidlene nedskrives til virkelig verdi ved verdifall som ikke forventes å være forbigående. Vedlikehold av driftsmidler kostnadsføres løpende som driftskostnader. Påkostninger og forbedringer tillegges driftsmidlets kostpris og avskrives i takt med driftsmidlet. Skillet mellom vedlikehold og påkostning/forbedring regnes i forhold til driftsmidlets stand på anskaffelsestidspunktet.

Fordringer

Kundefordringer og andre fordringer er oppført i balansen til pålydende etter fradrag for avsetning til forventet tap. Avsetning til tap gjøres på grunnlag av individuelle vurderinger av de enkelte fordringene.

Varebeholdninger

Lager av innkjøpte varer er verdsatt til laveste av anskaffelseskost etter FIFO- prinsippet og virkelig verdi. Egentilvirkede ferdigvarer og varer under tilvirkning er vurdert til variabel tilvirkningskost. Det foretas nedskrivning for påregnelig ukurans.

Pensjoner

Forsikret pensjonsforpliktelse er ikke balanseført og kostnaden er lik premien og klassifiseres som lønnskostnader. Pensjonsforpliktelser knyttet til AFP-ordningen er ikke balanseført.

Forøvrig er følgende regnskapsprinsipper anvendt:

Leieavtaler er ikke balanseført. Egne utgifter til forskning og utvikling og til utvikling av rettigheter er



DocuSign Envelope ID: AF6992A8-80E7-4A62-8860-9005F83BE14D

kostnadsført.

Kontantstrømoppstilling

Kontantstrømoppstillingen er utarbeidet etter den indirekte metoden. Kontanter og kontantekvivalenter omfatter kontanter, bankinnskudd og andre kortsiktige, likvide plasseringer.

Skatt

Skattekostnaden i resultatregnskapet omfatter både periodens betalbare skatt og endring i utsatt skatt. Utsatt skatt er beregnet med 22% på grunnlag av de midlertidige forskjeller som eksisterer mellom regnskapsmessige og skattemessige verdier, samt skattemessig underskudd til fremføring ved utgangen av regnskapsåret. Skatteøkende og skattereduserende midlertidige forskjeller som reverserer eller kan reversere i samme periode er utlignet og skattevirkningen er beregnet på nettogrunnlaget.

Selskapet har endret regnskapsprinsipp når det gjelder behandling av klimavoter. Vi viser til avsnittet immaterielle eiendeler i prinsippnotene samt note 10. Utover det er det ikke endringer i regnskapsprinsipper fra 2022 til 2023.

Note 1 - Salgsinntekter

Inntektsføring ved salg av varer skjer på leveringstidspunktet. Tjenester inntektsføres etter hvert som de leveres.

Salgsinntekter fordelt på virksomhetsområder	2023	2022
Salg av damp til industri	70 553 374	52 991 631
Inntekt avfallsmottak	62 962 951	65 690 068
Salg av annet, metallgjenvinning	1 846 596	1 942 605
Andre driftsinntekter	958 213	0
Sum	136 321 134	120 624 304

Salgsinntekter geografisk fordelt	2023	2022
Østfold	136 321 134	120 624 304
Øvrig	0	0
Sum	136 321 134	120 624 304



DocuSign Envelope ID: AF6992A8-80E7-4A62-8860-9005F83BE14D

Note 2 - Lønnskostnader etc

	2023	2022
Lønn	11 263 235	10 335 859
Arbeidsgiveravgift	1 841 699	1 601 636
Pensjonskostnader	882 731	790 304
Andre ytelser / Refusjoner	603 587	815 890
Sum	14 591 252	13 543 689

Foretaket har sysselsatt 13 årsverk i regnskapsåret.

Virksomheten er pliktig til å ha tjenestepensjonsordning etter lov om obligatorisk tjenestepensjon. Gjeldende pensjonsordning oppfyller kravene etter loven.

Samtlige ansatte omfattes av pensjonsordningen.

	Lønn	Pensjonsforpliktelse	Annen godtgjørelse
Ytelse til daglig leder	1 322 571	35 000	54 765

Mer om ytelser til daglig leder

Daglig leder har en resultatavhengig bonusavtale begrenset oppad til 20 % av lønn. Daglig leder har ved opphør av arbeidsforholdet, på visse vilkår, rett til lønn i 6 måneder utover oppsigelsestiden på 6 måneder. Styrets leder har ingen avtale om særskilt vederlag ved opphør eller endring av vervet.

Lån og sikkerhetsstillelse til ledende personer.

	Daglig leder	Medlemmer av styret eller andre nærstående
Samlet lån	195 417	0
Samlet sikkerhetsstillelse	0	0
Rentesats	2,2 %	

Mer om lån og sikkerhetsstillelse:

Lånet ble gitt etter en generell ordning for ledende ansatte i selskapet og avdras over 10 år.

Andre ytelser.

	2023	2022
Revisjon	158 903	95 228
Andre attestasjonstjenester	0	8 000
Sum godtgjørelse til revisor	158 903	103 228



DocuSign Envelope ID: AF6992A8-80E7-4A62-8860-9005F83BE14D

Note 3 - Anleggsmidler og anlegg under utførelse

	Bygninger og annen fast eiendom	Maskiner og anlegg	Driftsløsøre, inventar o.l	Sum
Anskaffelseskost 01.01.2023	105 838 816	361 548 050	4 656 771	472 043 638
Tilgang i året	0	7 032 073	929 396	7 961 469
Avgang i året	0	0	0	0
Tilskudd	0	0	0	0
Anskaffelseskost 31.12.2023	105 838 816	368 580 123	5 586 167	480 005 107
Akk. av- og nedskr. 01.01.2023	(40 510 178)	(239 070 852)	(3 677 398)	(283 258 428)
Akkumulerte avskr. 31.12.2023	(43 621 765)	(260 716 238)	(4 095 544)	(308 433 548)
Balanseført verdi pr. 31.12.2023	62 217 051	107 863 885	1 490 623	171 571 559
Årets avskrivninger	(3 111 587)	(21 645 386)	(418 146)	(25 175 120)
Økonomisk levetid	5 - 40 år	3 - 20 år	5 - 10 år	
Avskrivningsplan: Lineær	2,5 - 20 %	5 - 33,33 %	10 - 20 %	

I tillegg tilkommer anlegg under utførelse med kr 6 239 796. Dette er bokført under maskiner og anlegg i balansen.

Spesifikasjon av anlegg under utførelse	Sum
Anskaffelseskost 01.01.2023	2 968 042
Tilgang i året	8 442 644
Avgang i året	-5 170 890
Anskaffelseskost 31.12.2023	6 239 796

Note 4 - Annen driftskostnad

Annen driftskostnad	2023	2022
Teknisk materiell	3 725 261	3 315 466
Kjøp av maskiner, utstyr og instrumenter	0	0
Anlegg- og montasjearbeid fra eksterne leverandører	22 964 289	23 413 146
Kjøp av konsulenttjenester	10 457 811	3 598 175
Kjøp av post, tele, data, frakt og byråttjenester	567 147	463 919
Øvrige administrasjons- og driftskostnader	11 506 119	4 981 152
Sum	49 220 627	35 771 858

Transaksjoner med nærstående part:

Selskapet har inngått en service avtale med morselskapet Saren Energy AS. Kostnadene forbundet med denne avtalen er klassifisert som konsulenttjenester og beløper seg til kr 6.0 mill i 2023.



DocuSign Envelope ID: AF6992A8-80E7-4A62-8860-9005F83BE14D

Note 5 - Aksjekapital og aksjonærer

Aksjeklasse	Antall aksjer	Pålydende	Bokført verdi
Ordinære aksjer	200	51 211,00	10 242 200,00
Sum	200		10 242 200,00

Aksjeeier	Antall aksjer	Eierandel	Aksjeklasse
SAREN ENERGY AS	200	100,00%	Ordinære aksjer
Totalt antall aksjer	200	100,00%	

Gjeld til selskap i samme konsern	2023	2022
Saren Energy Bio-EI AS	18 047 760	10 000 000
Saren Infrastructure AS	3 655 283	3 514 695
Sarpsborg Infrastructure AS	4 201 291	4 039 703
Sum	25 904 334	17 554 398

Konsernbidraget til Saren Infrastructure AS og Sarpsborg infrastructure AS fra tidligere år, samt lånet fra Saren Energy Bio-EI AS er renteberegnet med den til enhver tid gjeldende markedsrente. Gjelden er for regnskapsåret 2023 reklassifisert til langsiktig gjeld. Gjenværende saldo kortsiktig konserngjeld er årets konsernbidrag på kr 836 676.

Fordring på selskap i samme konsern	2023	2022
Kvitebjørn Varme AS	18 384 585	18 384 585
Sum	18 384 585	18 384 585

Fordring på Kvitebjørn Varme AS stammer fra et konsernbidrag avgitt i 2022, og var for årsregnskapet 2022 plassert på konserngjeld under andre kortsiktig fordringer. Fordringen er for regnskapsåret 2023 reklassifisert til langsiktig fordring.

Fra 2023 er selskapet med i konsernets cash-pool ordning og saldo pr 31.12.2023 er kr 14 370 092. Fordringen er bokført på konsernfordringer under andre kortsiktige fordringer i selskapets balanse.

Poster inkludert i leverandørgjeld og kundefordringer som gjelder andre selskap i konsernet i 2023:

Leverandørgjeld	2023
Saren Energy AS	625 000
Total	625 000

Kundefordringer	2023
Saren Energy Bio-EI AS	450 603
Total	450 603

Morselskapet har forretningskontor, Haakon VII's gate 2, 0161 Oslo. Morselskapet utarbeider konsernregnskap hvor Saren Energy Sarpsborg AS inngår i konsolideringen og konsernregnskapet kan fås utlevert der.



DocuSign Envelope ID: AF6992A8-80E7-4A62-8860-9005F83BE14D

Note 6 - Finansiell risiko

Selskapets virksomhet er utsatt for valutarisiko, markedsrisiko, likviditetsrisiko og kredittrisiko. Selskapet benytter finansielle instrumenter for å redusere disse risikoene i henhold til vedtatt finanspolicy. Ansvaret for styring av finansiell risiko ligger hos styret.

Valutarisiko

Sammen med hedging av CO2 kvoter reduseres valutarisikoen ved at valutaen også blir sikret på hedging tidspunktet.

Renterisiko

Selskapet har pr utgangen av regnskapsåret ingen banklån.

Markedsrisiko

Damp prisen settes basert på fjorårets pris på mottakers alternative energi kostnad. En større del av selskapets kapasitet for mottak av avfall er inngått på faste priser med indeksregulering, men ved utløp av avtaler og for ikke kontraherte volum er prisen gjenstand for endring.

Likviditetsrisiko

Inntekter er stort sett jevne, med unntak av planlagt og ikke planlagt vedlikehold. Dette medfører varierende likviditet fra driften. Investeringer i anlegget gjøres normalt ved planlagte stopper i april og oktober. Styring av likviditet har høy prioritet. Selskapet inngår i cash-pool med konsernet.

Kredittrisiko

Noen få og store kunder utgjør det vesentlige av inntekter som utgjør en viss likviditetseksponering. Disse kundene er i stor grad virksomheter med høy kredittverdi.

Note 7 Skatt

Årets skattekostnad	2023	2022
Resultatført skatt på ordinært resultat:		
Betalbar skatt	184 069	-4 044 609
Endring i utsatt skattefordel	-2 772 793	466 528
Skattekostnad ordinært resultat	-2 588 724	-3 578 081
Skattepliktig inntekt:		
Resultat før skatt	-11 766 935	-16 273 724
Permanente forskjeller	0	9 723
Endring i midlertidige forskjeller	12 603 610	11 244 746
Mottatt konsernbidrag	0	18 384 585
Avgitt konsernbidrag	-836 676	0
Anvendelse av fremførbart underskudd	0	-13 365 329
Skattepliktig inntekt	0	1
Betalbar skatt i balansen:		
Betalbar skatt på årets resultat	184 069	0
Betalbar skatt på avgitt konsernbidrag	-184 069	0
Sum betalbar skatt i balansen	0	0

Skatteeffekten av midlertidige forskjeller som har gitt opphav til utsatt skatt og utsatte skattefordeler, spesifisert på typer av midlertidige forskjeller

	2023	2022	Endring
Varige driftsmidler	70 101 712	82 705 323	12 603 611
Sum	70 101 712	82 705 323	12 603 610



DocuSign Envelope ID: AF6992A8-80E7-4A62-8860-9005F83BE14D

Grunnlag for utsatt skatt	70 101 712	82 705 322	12 603 610
Utsatt skatt (22 %)	15 422 377	18 195 171	2 772 794

Note 8 - Egenkapital

	Aksjekapital	Overkurs	Annen innsk. EK	Udekket tap	Sum
Egenkapital 01.01.2023	10 242 200	119 702 289	93 745 887	(36 463 021)	187 227 356
Årets resultat				(9 178 211)	(9 178 211)
Konsernbidrag				(652 607)	(652 607)
Egenkapital 31.12.2023	10 242 200	119 702 289	93 745 887	(46 293 839)	177 396 538

Note 9 - Sikring

Selskapet er eksponert for endringer i markedspriser, primært kraftpriser og CO2 kvoter, og eventuelt valuta fra utenlandske leverandører som påvirker resultatet. For å styre denne markedsrisikoen inngår selskapet hedging kontrakter på CO2 kvoter inklusiv valutasikring.

Prisen på damp følger fjorårets alternative energi kostnad for Borregaard AS. Prisen på selskapets produkter og tjenester er derfor delvis eksponert mot endringer i markedspriser.

Selskapets renterisiko er ikke til stede da selskapet ikke har eksterne langsiktige lån.

Note 10 - Spesifikasjon av immaterielle eiendeler

Spesifikasjon av klimakvoter	Sum
Anskaffelseskost 01.01.2023	28 917 508
Tilgang i året	22 256 640
Forbruk 2022	-23 481 442
Forbruk 2023	-24 845 711
Anskaffelseskost 31.12.2023	2 846 995

Selskapet har klimakvoter registrert på KLIF-konto tilsvarende utslipp for 4 298 tonn Co2. Årets forbruk tilsvarer 36.502 Co2 kvoter.

I balansen for 2022 ble ikke klimakvotene presentert netto, slik som tabellen over viser. Spesifikasjon av fjorårets tall vedr klimakvoter.

Spesifikasjon av klimakvoter 2022	Sum
Anskaffelseskost 01.01.2022	7 280 705
Tilgang i året	44 831 268
Forbruk 2021	-23 194 465
Avsetning klimakvoter(annen korts.gjeld)	-23 481 442
Netto klimakvoter 2022	5 436 066



DocuSign Envelope ID: AF6992A8-80E7-4A62-8860-9005F83BE14D

Note 11 - Varer

	2023	2022
Lager av innkjøpte varer	1 182 542	1 415 877
Sum	1 182 542	1 415 877

Note 12 - Kundefordringer

Kundefordringer er vurdert til pålydende, nedskrevet med forventet tap på fordringer. Det er ikke tapsført kundefordringer i løpet av 2023.

	2023	2022
Kundefordringer til pålydende	23 554 052	17 364 050
Avsatt til dekning av usikre fordringer		
Netto oppførte kundefordringer	23 554 052	17 364 050

Note 13 - Bankinnskudd og bankgarantier

I posten for bankinnskudd inngår egen konto for bundne skattetreksmidler med kr 510 289. Skyldig skattetrekk er kr 510 289.

Selskapet har etter Avfallsforskriften kapittel 11, vedlegg 4, pkt.4 stillet bankgaranti pålydende kr 500 000 til fordel for Staten ved Fylkesmannen i Viken for dekning av kostnader med å ta hånd om alt farlig avfall ved eventuell nedleggelse, stans eller betalingsproblemer.



Til generalforsamlingen i Saren Energy Sarpsborg AS

Uavhengig revisors beretning

Konklusjon

Vi har revidert årsregnskapet for Saren Energy Sarpsborg AS som består av balanse per 31. desember 2023, resultatregnskap og indirekte kontantstrøm for regnskapsåret avsluttet per denne datoen og noter til årsregnskapet, herunder et sammendrag av viktige regnskapsprinsipper.

Etter vår mening oppfyller årsregnskapet gjeldende lovkrav, og gir årsregnskapet et rettviseende bilde av selskapets finansielle stilling per 31. desember 2023, og av dets resultater og kontantstrømmer for regnskapsåret avsluttet per denne datoen i samsvar med regnskapslovens regler og god regnskapsskikk i Norge.

Grunnlag for konklusjonen

Vi har gjennomført revisjonen i samsvar med International Standards on Auditing (ISA-ene). Våre oppgaver og plikter i henhold til disse standardene er beskrevet nedenfor under *Revisors oppgaver og plikter ved revisjonen av årsregnskapet*. Vi er uavhengige av selskapet i samsvar med kravene i relevante lover og forskrifter i Norge og International Code of Ethics for Professional Accountants (inkludert internasjonale uavhengighetsstandarder) utstedt av International Ethics Standards Board for Accountants (IESBA-reglene), og vi har overholdt våre øvrige etiske forpliktelser i samsvar med disse kravene. Innhentet revisjonsbevis er etter vår vurdering tilstrekkelig og hensiktsmessig som grunnlag for vår konklusjon.

Øvrig informasjon

Styret og daglig leder (ledelsen) er ansvarlige for informasjonen i årsberetningen. Øvrig informasjon omfatter informasjon i årsrapporten bortsett fra årsregnskapet og den tilhørende revisjonsberetningen. Vår konklusjon om årsregnskapet ovenfor dekker ikke informasjonen i årsberetningen.

I forbindelse med revisjonen av årsregnskapet er det vår oppgave å lese årsberetningen. Formålet er å vurdere hvorvidt det foreligger vesentlig inkonsistens mellom årsberetningen og årsregnskapet og den kunnskap vi har opparbeidet oss under revisjonen av årsregnskapet, eller hvorvidt informasjon i årsberetningen ellers fremstår som vesentlig feil. Vi har plikt til å rapportere dersom årsberetningen fremstår som vesentlig feil. Vi har ingenting å rapportere i så henseende.

Basert på kunnskapen vi har opparbeidet oss i revisjonen, mener vi at årsberetningen

- er konsistent med årsregnskapet og
- inneholder de opplysninger som skal gis i henhold til gjeldende lovkrav.

Ledelsens ansvar for årsregnskapet

Ledelsen er ansvarlig for å utarbeide årsregnskapet og for at det gir et rettviseende bilde i samsvar med regnskapslovens regler og god regnskapsskikk i Norge. Ledelsen er også ansvarlig for slik internkontroll som den finner nødvendig for å kunne utarbeide et årsregnskap som ikke inneholder vesentlig feilinformasjon, verken som følge av misligheter eller utilsiktede feil.

Ved utarbeidelsen av årsregnskapet må ledelsen ta standpunkt til selskapets evne til fortsatt drift og opplyse om forhold av betydning for fortsatt drift. Forutsetningen om fortsatt drift skal legges til grunn for årsregnskapet så lenge det ikke er sannsynlig at virksomheten vil bli avvirket.

Revisors oppgaver og plikter ved revisjonen av årsregnskapet

Vårt mål er å oppnå betryggende sikkerhet for at årsregnskapet som helhet ikke inneholder vesentlig feilinformasjon, verken som følge av misligheter eller utilsiktede feil, og å avgi en revisjonsberetning som inneholder vår konklusjon. Betryggende sikkerhet er en høy grad av sikkerhet, men ingen garanti for at en

PricewaterhouseCoopers AS, Gravane 26, Postboks 447, NO-4664 Kristiansand
T: 02316, org. no.: 987 009 713 MVA, www.pwc.no

Statsautoriserte revisorer, medlemmer av Den norske Revisorforening og autorisert regnskapsførerselskap



revisjon utført i samsvar med ISA-ene, alltid vil avdekke vesentlig feilinformasjon. Feilinformasjon kan oppstå som følge av misligheter eller utilsiktede feil. Feilinformasjon er å anse som vesentlig dersom den enkeltvis eller samlet med rimelighet kan forventes å påvirke de økonomiske beslutningene som brukerne foretar på grunnlag av årsregnskapet. For videre beskrivelse av revisors oppgaver og plikter vises det til: <https://revisorforeningen.no/revisjonsberetninger>

Kristiansand, 25. juni 2024
PricewaterhouseCoopers AS

Robert Andersen
Statsautorisert revisor
(elektronisk signert)



 Securely signed with Brevio

Auditors Report 2023 - Saren Energy Sarpsborg AS

Signers:

Name	Method	Date
Andersen, Robert Arvid	BANKID	2024-06-25 19:55

This document package contains:

- Closing page (this page)
- The original document(s)
- The electronic signatures. These are not visible in the document, but are electronically integrated.



This file is sealed with a digital signature.
The seal is a guarantee for the authenticity
of the document.



DocuSign Envelope ID: AF6992A8-80E7-4A62-8860-9005F83BE14D

INDIREKTE KONTANTSTRØM			
SAREN ENERGY SARPSBORG AS			
	Note	2023	2022
KONTANTSTRØMMER FRA OPERASJONELLE AKTIVITETER			
Resultat før skattekostnad		-11 766 935	-16 273 724
Ordinære avskrivninger		25 175 120	24 406 057
Endring i varelager		233 335	-477 713
Endring i kundefordringer		-6 190 002	1 752 211
Endring i leverandørgjeld		-8 745 802	10 340 532
Endring i konsernmellomværende		1 349 936	-18 543 549
Endringer i klimavoter		26 070 513	0
Endring i andre tidsavgrensingsposter		-14 571 651	12 810 004
Netto kontantstrøm fra operasjonelle aktiviteter		11 554 514	14 013 817
KONTANTSTRØMMER FRA INVESTERINGSAKTIVITETER			
Endringer i klimavoter		0	-21 636 803
Utbetalinger ved kjøp av varige driftsmidler		11 233 223	9 722 032
Utbetalinger ved kjøp av andre investeringer(cash-poo		14 370 092	0
Netto kontantstrøm fra investeringsaktiviteter		-25 603 315	-31 358 835
KONTANTSTRØMMER FRA FINANSIERINGSAKTIVITETER			
Innbetalinger ved opptak av ny langsiktig gjeld		7 000 000	0
Innbetalinger av aksjonærbidrag		0	10 000 000
Netto kontantstrøm fra finansieringsaktiviteter		7 000 000	10 000 000
Netto endring i kontanter og kontantekvivalenter		-7 048 800	-7 345 018
Beh. av kont. og kontantekvivalenter ved per. begynne		8 667 555	16 012 573
Beh. av kont. og kontantekvivalenter ved per. slutt		1 618 755	8 667 555