



ÅRSREGNSKAPET FOR REGNSKAPSÅRET 2023 - GENERELL INFORMASJON

Enheten

Organisasjonsnummer: 840 588 432
Organisasjonsform: Pensjonskasse
Foretaksnavn: LKAB NORGE AS PENSJONSKASSE
Forretningsadresse: Bolagsgata 40
8514 NARVIK

Regnskapsår

Årsregnskapets periode: 01.01.2023 - 31.12.2023

Konsern

Morselskap i konsern: Nei

Regnskapsregler

Regler for små foretak benyttet: Nei
Benyttet ved utarbeidelsen av årsregnskapet til selskapet: Regnskapslovens alminnelige regler

Årsregnskapet fastsatt av kompetent organ

Bekreftet av representant for selskapet: Carl-Erik Lien
Dato for fastsettelse av årsregnskapet: 20.03.2024

Grunnlag for avgivelse

År 2023: Årsregnskapet er elektronisk innlevert
År 2022: Tall er hentet fra elektronisk innlevert årsregnskap fra 2023

Det er ikke krav til at årsregnskapet m.v. som sendes til Regnskapsregisteret er undertegnet. Kontrollen på at dette er utført ligger hos revisor/enhetens øverste organ. Sikkerheten ivaretas ved at innsender har rolle/rettighet for innsending av årsregnskapet via Altinn, og ved at det bekreftes at årsregnskapet er fastsatt av kompetent organ.

Brønnøysundregistrene, 23.05.2025



Resultatregnskap

Beløp i: NOK	Note	2023	2022
RESULTATREGNSKAP - TEKNISK REGNSKAP			
Premieinntekter			
Forfalte premier, brutto	19	48 336 000	51 570 000
Avgitte gjenforsikringspremier	20	-83 000	-41 000
Sum premieinntekter for egen regning		48 253 000	51 529 000
Netto inntekter fra investeringer i kollektivporteføljen			
Renteinntekt og utbytte m.v. på finansielle eiendeler		4 644 000	5 664 000
Verdiendringer på investeringer		7 078 000	-132 636 000
Realisert gevinst og tap på investeringer		47 416 000	4 078 000
Sum netto inntekter fra investeringer i kollektivporteføljen		59 138 000	-122 894 000
Netto inntekter fra investeringer i investeringsporteføljen			
Sum netto inntekter fra investeringer i investeringsporteføljen		0	0
Andre forsikringsrelaterte inntekter		51 000	21 000
Pensjoner m.v.			
Brutto utbetalte pensjoner	21	-33 631 000	-32 275 000
Utbetalte pensjoner m.v.		-33 631 000	-32 275 000
Sum pensjoner m.v.		-33 631 000	-32 275 000
Resultatførte endringer i forsikringsforpliktelses - kontraktfastsatte forpliktelses			
Endring i premiereserve m.v, brutto.	17	-19 779 000	-32 290 000
Endring i premiereserve m.v.		-19 779 000	-32 290 000
Endring i tilleggsavsetninger	17	-27 101 000	7 941 000
Endring i kursreguleringsfond	17	-7 078 000	132 636 000
Endring i premiefond, innskuddsfond og fond for regulering av pensjoner m.v.	17,18	-106 000	-615 000
Sum resultatførte endringer i forsikringsforpliktelsene - kontraktfastsatte forpliktelses		-54 064 000	107 672 000
Resultatførte endringer i forsikringsforpliktelses - særskilt investeringsportefølje			



Resultatregnskap

Beløp i: NOK	Note	2023	2022
Sum resultatførte endringer i forsikringsforpliktelse - særskilt investeringsportefølje		0	0
Midler tilordnet forsikringskontraktene - kontraktfastsatte forpliktelser			
Overskudd på avkastningsresultatet	23	-6 425 000	0
Risikoresultat tilordnet forsikringskontraktene	23	-6 743 000	-514 000
Sum midler tilordnet forsikringskontraktene - kontraktfastsatte forpliktelser		-13 168 000	-514 000
Forsikringsrelaterte driftskostnader			
Forvaltningskostnader	22	-734 000	-733 000
Forsikringsrelaterte administrasjonskostnader	22	-3 240 000	-3 126 000
Sum forsikringsrelaterte driftskostnader		-3 974 000	-3 859 000
Resultat av teknisk regnskap	23	2 605 000	-320 000
RESULTATREGNSKAP - IKKE-TEKNISK REGNSKAP			
Netto inntekter fra investeringer i selskapsporteføljen			
Renteinntekt og utbytte m.v. på finansielle eiendeler		612 000	948 000
Verdiendringer på investeringer		1 010 000	-22 692 000
Realisert gevinst og tap på investeringer		6 767 000	698 000
Sum netto inntekter fra investeringer i selskapsporteføljen		8 389 000	-21 046 000
Andre inntekter		1 000	0
Forvaltningskostnader og andre kostnader knyttet til selskapsporteføljen			
Forvaltningskostnader	22	-105 000	-126 000
Andre kostnader	22	5 000	-52 000
Resultat av ikke-teknisk regnskap	23	8 290 000	-21 224 000
Resultat før skattekostnader	24	10 895 000	-21 544 000
Skattekostnader	23	0	0
Resultat før andre inntekter og kostnader		10 895 000	-21 544 000
TOTALRESULTAT	23	10 895 000	-21 544 000



Resultatregnskap

Beløp i: NOK	Note	2023	2022
---------------------	-------------	-------------	-------------



Balanse

Beløp i: NOK	Note	2023	2022
BALANSE - EIENDELER			
EIENDELER I SELSKAPSPORTEFØLJEN			
Datterforetak, tilknyttede foretak og felleskontrollerte foretak		0	0
Aksjer og andeler (inkl. aksjer og andeler målt til kost)	2	65 945 000	65 701 000
Rentebærende verdipapirer	3	50 397 000	45 223 000
Utlån og fordringer	4	791 000	791 000
Finansielle derivater	6	438 000	352 000
Finansielle eiendeler som måles til virkelig verdi		117 571 000	112 067 000
Sum investeringer		117 571 000	112 067 000
Fordringer			
Fordringer knyttet til premieinntekter	9	0	3 849 000
Andre fordringer	9	6 643 000	1 684 000
Sum fordringer		6 643 000	5 533 000
Andre eiendeler			
Kasse, bank	5	3 986 000	1 484 000
Sum andre eiendeler		3 986 000	1 484 000
Forskuddsbetalte kostnader og opptjente ikke mottatte inntekter		185 000	98 000
Sum eiendeler i selskapsporteføljen		128 385 000	119 182 000
EIENDELER I KUNDEPORTEFØLJENE			
Investeringer i kollektivporteføljen			
Bygninger og andre faste eiendommer		0	0
Datterforetak, tilknyttede foretak og felleskontrollerte foretak		0	0
Finansielle eiendeler som måles til amortisert kost		0	0
Aksjer og andeler (inkl. aksjer og andeler målt til kost)	2	472 095 000	464 198 000
Rentebærende verdipapirer	3	360 780 000	319 509 000
Utlån og fordringer	4	5 665 000	5 588 000
Finansielle derivater	6	3 132 000	2 485 000
Andre finansielle eiendeler	5	28 537 000	10 484 000
Finansielle eiendeler som måles til virkelig verdi		870 209 000	802 264 000
Sum investeringer i kollektivporteføljen		870 209 000	802 264 000
Investeringer i investeringsvalgporteføljen			



Balanse

Beløp i: NOK	Note	2023	2022
Bygninger og andre faste eiendommer		0	0
Datterforetak, tilknyttede foretak og felleskontrollerte foretak		0	0
Finansielle eiendeler som måles til amortisert kost		0	0
Finansielle eiendeler som måles til virkelig verdi		0	0
Sum investeringer i investeringsvalgporteføljen		0	0
Sum eiendeler i kundeporteføljen		870 209 000	802 264 000
SUM EIENDELER		998 594 000	921 446 000

BALANSE - EGENKAPITAL OG FORPLIKTELSER

Innskutt egenkapital			
Innskutt egenkapital		76 800 000	76 800 000
Opptjent egenkapital			
Risikoutjevningsfond		4 221 000	2 367 000
Annen opptjent egenkapital		50 287 000	41 246 000
Sum opptjent egenkapital		54 508 000	43 613 000
Sum egenkapital		131 308 000	120 413 000
Ansvarlig lånekapital m.v.			
Sum ansvarlig lånekapital m.v.		0	0
Forsikringsforpliktelser - kontraktsfastsatte forpliktelser			
Premiereserve m.v.	16,17	690 136 000	664 216 000
Tilleggsavsetninger	16,17	77 636 000	50 536 000
Kursreguleringsfond	16,17	84 901 000	77 823 000
Premiefond, innskuddsfond og fond for regulering av pensjoner m.v.	16,17, 18	13 314 000	7 323 000
Sum forsikringsforpliktelser - kontraktsfastsatte forpliktelser		865 987 000	799 898 000
Forsikringsforpliktelser - særskilt investeringsportefølje			
Sum forsikringsforpliktelser - særskilt investeringsportefølje		0	0



Balanse

Beløp i: NOK	Note	2023	2022
Avsetninger for forpliktelser			
Forpliktelser ved periodeskatt	24	62 000	69 000
Forpliktelser ved skatt		62 000	69 000
Sum avsetninger for forpliktelser		62 000	69 000
Forpliktelser			
Forfalte, ikke betalte pensjoner og utløsningsbeløp	10	163 000	162 000
Andre forpliktelser	10	1 074 000	865 000
Sum forpliktelser		1 237 000	1 027 000
Påløpte kostnader og mottatte ikke opptjente inntekter		0	39 000
SUM EGENKAPITAL OG FORPLIKTELSER		998 594 000	921 446 000



Til styret i LKAB Norge AS Pensjonskasse

Uavhengig revisors beretning

Konklusjon

Vi har revidert årsregnskapet for LKAB Norge AS Pensjonskasse som består av balanse per 31. desember 2023, resultatregnskap, egenkapital og kontantstrømpoppstilling for regnskapsåret avsluttet per denne datoen og noter til årsregnskapet, herunder et sammendrag av viktige regnskapsprinsipper.

Etter vår mening oppfyller årsregnskapet gjeldende lovkrav, og gir årsregnskapet et rettviseende bilde av selskapets finansielle stilling per 31. desember 2023, og av dets resultater og kontantstrømmer for regnskapsåret avsluttet per denne datoen i samsvar med regnskapslovens regler og god regnskapsskikk i Norge.

Grunnlag for konklusjonen

Vi har gjennomført revisjonen i samsvar med International Standards on Auditing (ISA-ene). Våre oppgaver og plikter i henhold til disse standardene er beskrevet nedenfor under *Revisors oppgaver og plikter ved revisjonen av årsregnskapet*. Vi er uavhengige av selskapet i samsvar med kravene i relevante lover og forskrifter i Norge og International Code of Ethics for Professional Accountants (inkludert internasjonale uavhengighetsstandarder) utstedt av International Ethics Standards Board for Accountants (IESBA-reglene), og vi har overholdt våre øvrige etiske forpliktelser i samsvar med disse kravene. Innhentet revisjonsbevis er etter vår vurdering tilstrekkelig og hensiktsmessig som grunnlag for vår konklusjon.

Øvrig informasjon

Styret og daglig leder (ledelsen) er ansvarlige for informasjonen i årsberetningen. Øvrig informasjon omfatter informasjon i årsrapporten bortsett fra årsregnskapet og den tilhørende revisjonsberetningen. Vår konklusjon om årsregnskapet ovenfor dekker ikke informasjonen i årsberetningen.

I forbindelse med revisjonen av årsregnskapet er det vår oppgave å lese årsberetningen. Formålet er å vurdere hvorvidt det foreligger vesentlig inkonsistens mellom årsberetningen og årsregnskapet og den kunnskap vi har opparbeidet oss under revisjonen av årsregnskapet, eller hvorvidt informasjon i årsberetningen ellers fremstår som vesentlig feil. Vi har plikt til å rapportere dersom årsberetningen fremstår som vesentlig feil. Vi har ingenting å rapportere i så henseende.

Basert på kunnskapen vi har opparbeidet oss i revisjonen, mener vi at årsberetningen

- er konsistent med årsregnskapet og
- inneholder de opplysninger som skal gis i henhold til gjeldende lovkrav.

Ledelsens ansvar for årsregnskapet

Ledelsen er ansvarlig for å utarbeide årsregnskapet og for at det gir et rettviseende bilde i samsvar med regnskapslovens regler og god regnskapsskikk i Norge. Ledelsen er også ansvarlig for slik internkontroll som den finner nødvendig for å kunne utarbeide et årsregnskap som ikke inneholder vesentlig feilinformasjon, verken som følge av misligheter eller utilsiktede feil.

Ved utarbeidelsen av årsregnskapet må ledelsen ta standpunkt til selskapets evne til fortsatt drift og opplyse om forhold av betydning for fortsatt drift. Forutsetningen om fortsatt drift skal legges til grunn for årsregnskapet så lenge det ikke er sannsynlig at virksomheten vil bli avvirket.

PricewaterhouseCoopers AS, Dronning Eufemias gate 71, Postboks 748 Sentrum, NO-0106 Oslo
T: 02316, org. no.: 987 009 713 MVA, www.pwc.no
Statsautoriserte revisorer, medlemmer av Den norske Revisorforening og autorisert regnskapsførerselskap



Revisors oppgaver og plikter ved revisjonen av årsregnskapet

Vårt mål er å oppnå betryggende sikkerhet for at årsregnskapet som helhet ikke inneholder vesentlig feilinformasjon, verken som følge av misligheter eller utilsiktede feil, og å avgi en revisjonsberetning som inneholder vår konklusjon. Betryggende sikkerhet er en høy grad av sikkerhet, men ingen garanti for at en revisjon utført i samsvar med ISA-ene, alltid vil avdekke vesentlig feilinformasjon. Feilinformasjon kan oppstå som følge av misligheter eller utilsiktede feil. Feilinformasjon er å anse som vesentlig dersom den enkeltvis eller samlet med rimelighet kan forventes å påvirke de økonomiske beslutningene som brukerne foretar på grunnlag av årsregnskapet. For videre beskrivelse av revisors oppgaver og plikter vises det til: <https://revisorforeningen.no/revisjonsberetninger>

Oslo, 20. mars 2024
PricewaterhouseCoopers AS

Thomas Steffensen
Statsautorisert revisor
(elektronisk signert)



 Securely signed with Brevio

Revisjonsberetning

Signers:

Name	Method	Date
Steffensen, Thomas	BANKID	2024-03-20 14:17

This document package contains:

- Closing page (this page)
- The original document(s)
- The electronic signatures. These are not visible in the document, but are electronically integrated.



This file is sealed with a digital signature.
The seal is a guarantee for the authenticity
of the document.



Admincontrol

List of Signatures Page 1/1

Årsregnskap 2023 LKAB Norge AS Pensjonskasse.pdf

Name	Method	Signed at
Rondestvedt, Heidi Kristin	BANKID	2024-03-21 08:01 GMT+01
Ytresand, Turid	BANKID	2024-03-21 03:14 GMT+01
Kristensen, Anett Ingeborg	BANKID	2024-03-20 19:47 GMT+01
Rondestvedt, Tommy	BANKID	2024-03-20 17:19 GMT+01
Lien, Carl-Erik	BANKID	2024-03-20 16:21 GMT+01
Arnøy, Tord	BANKID_MOBILE	2024-03-22 13:52 GMT+01
Mølderup, Marianne	BANKID	2024-03-22 10:45 GMT+01
Göran Mattias Rönnbäck	BANKID	2024-03-22 09:24 GMT+01

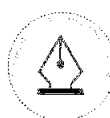


This file is sealed with a digital signature. The seal is a guarantee for the authenticity of the document.

External reference: B7C04A7ED4B34E57BDCBC1DDD760AFA8



LKAB Norge AS Pensjonskasse
ÅRSRAPPORT
2023



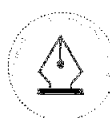
This file is sealed with a digital signature.
The seal is a guarantee for the authenticity
of the document.

Document ID:
B7C04A7ED4B34E57BDCBC1DDD760AFA8



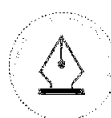
INNHOOLD

ÅRSBERETNING	3
OM PENSJONSKASSEN.....	4
NØKKELTALL.....	5
ORGANISASJON OG DRIFT	5
Styreansvarsforsikring.....	5
Øvrig organisering.....	5
STYRETS ARBEID	6
RISIKOSTYRING OG -EKSPONERING.....	7
Finansiell risiko	8
Forsikringsteknisk risiko.....	10
Operasjonell risiko.....	10
KAPITALAVKASTNING.....	11
RESULTATER OG -DISPONERING.....	12
UTSIKTER FREMOVER.....	13
ÅRSREGNSKAP OG NOTER	14



This file is sealed with a digital signature.
The seal is a guarantee for the authenticity
of the document.

Document ID:
B7C04A7ED4B34E57BDCBC1DDD760AFA8



This file is sealed with a digital signature.
The seal is a guarantee for the authenticity
of the document.

Document ID:
B7C04A7ED4B34E57BDCBC1DDD760AFA8



OM PENSJONSKASSEN

LKAB NORGE AS Pensjonskasse er opprettet for å tilby ytelsesbasert alders- og uførepensjon til de ansatte samt etterlattepensjon ved LKAB NORGE AS og LKAB Malmtrafikk AS.

Medlemmer av pensjonskassen er arbeidstakere ansatt i LKAB NORGE AS og tidligere ansatte (pensjonister) ved LKAB Narvik Malmhavn samt ansatte og pensjonister i LKAB Malmtrafikk AS med unntak av arbeidstakere som ved etablering av Malmtrafikk AS beholdt sitt medlemskap i Statens Pensjonskasse.

Ytelsespensjonsordningen er lukket for nye ansatte fra og med 1.2.2020 og det er innført innskuddsordning som administreres i livsforsikringselskap. Det ble også gitt «valget er ditt» for eksisterende medlemmer om å fortsette ny opptjening i innskuddsordningen.

Pensjonskassen dekker også fripoliser for arbeidstakere som må meldes ut pga. førtidspensjon, overføring til innskuddsordningen eller fratredelse ellers fra sin stilling i selskapet.

Pensjonskassen er underlagt norsk forsikringslovgivning og står under tilsyn av Finanstilsynet.

Pensjonskassen ledes av et styre som er sammensatt av representanter for arbeidsgiverne og pensjonskassens medlemmer. Styret ledes av Mattias Rönnbäck og består i tillegg av seks styremedlemmer, hvorav ett er eksternt, samt fem varamedlemmer.

Pensjonskassen har ingen ansatte, men har utkontraktert nøkkelfunksjoner til profesjonelle tjenesteleverandører.

Pensjonskassen har forretningsadresse i Narvik

Per 31.12.2023 består styret av følgende medlemmer

Foretaksvalgte

Mattias Rönnbäck (styreleder)
Tommy Rondestvedt
Heidi Kristin Rondestvedt
Anett Kristensen (eksternt)
Jacob Steinmo (vara)
Malin Uteng Johansen (vara)

Valgt av rettighetshaverne


Tord Arnøy
Turid Ytresand
Marianne Mølderup
Benthe Lena Martinussen (vara)
Øystein Ingebrigtsen Hjelmfoss (vara)
Kamilla Bruksås (vara)



This file is sealed with a digital signature.
The seal is a guarantee for the authenticity
of the document.

Document ID:
B7C04A7ED4B34E57BDCBC1DDD760AFA8

NØKKELTALL



Premiereserven for opptjente pensjonsrettigheter utgjør mnok 690 pr 31.12.2023, en økning på mnok 26 seneste år.

Det ble utbetalt pensjoner for mnok 33,6 i 2023.

Forvaltningen ga i 2023 en verdijustert avkastning på 6,92 %, mens bokført avkastning ble 6,7%.

Gjennomsnittlig verdijustert avkastning er 3,6 % for de 5 siste år.

Rettighetshavere i pensjonskassen	2023	2022	2021	2020	2019
Aktive i ytelsesordningen	146	154	155	159	161
Fripoliseinnehavere uten løpende pensjon	155	159	213	236	248
Pensionister med utbetaling fra LOF eller fripolise	310	317	272	269	268

ORGANISASJON OG DRIFT

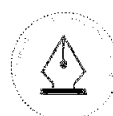
Pensjonskassen er omfattet av allmennaksjelovens krav til representasjon av begge kjønn i styret. Styret består av 7 medlemmer, hvorav 4 kvinner.

Styreansvarsforsikring

Pensjonskassen har etablert styreansvarsforsikring. Forsikringen dekker styrets og daglig leders rettslige personlige erstatningsansvar for ren formueskade som forårsakes ved utførelsen av vervet, saksomkostninger ved offentlige undersøkelser og krav fra ansatte som følge av diskriminerende trakassering eller andre ulovligheter.

Øvrig organisering

Pensjonskassen har avtaler med Gabler, om full administrasjon av pensjonskassens virksomhet, herunder daglig ledelse, Aktuarfunksjon, Risikostyringsfunksjon, utøvende aktuar, regnskapsføring og forsikringsteknisk administrasjon.



This file is sealed with a digital signature. The seal is a guarantee for the authenticity of the document.

Document ID:
B7C04A7ED4B34E57BDCBC1DDD760AFA8



- ↓ Carl-Erik Lien er pensjonskassens daglige leder fra 01.04.2023
- ↓ Isabelle Graasvoll har ivaretatt Aktuarfunksjonen i 2023, men fra 2024 overtas den av Sissel Rødevand
- ↓ Utøvende Aktuar er Ragnar Kjuus
- ↓ Risikostyringsfunksjonen ivaretas av Daniel Fagerli
- ↓ PWC er pensjonskassens eksterntrevisor, mens Deloitte er pensjonskassens Internrevisor

Pensjonskassen har avtale om aktiv forvaltning med Gabler Investment, som også står for finansrapportering. Solvenskapitalberegninger, herunder rapportering til offentlige myndigheter, foretas av Gabler.

Pensjonskassen har etablert katastrofereassurans i selskapet Arch Re som dekker inntil 70 millioner kroner. Egenandelen utgjør 5 millioner kroner. Forsikringen dekker utbetalinger ved død og uførhet forårsaket av én hendelse der to eller flere personer dør eller blir ufør.

STYRETS ARBEID

Styret har i 2023 arbeidet med oppgaver knyttet til ordinær drift av pensjonskassen, arbeid knyttet til finansforvaltningen og implementering av ny rapporterings- og kontrollstruktur fra Aktuar-, risikostyring- og internrevisjonsfunksjon tråd med regelverket.

Pensjonskassens virksomhet var tilpasset de nye regulatoriske krav som ble gjort gjeldende ved inngangen til året. Dette gjaldt både i form av organisering og hensiktsmessig utforming av retningslinjer og annen styringsdokumentasjon.

Pensjonskassen har besvart Finanstilsynet, gjennom utsendt spørreskjema, om hvordan tilpasning til nye regulatoriske krav er ivaretatt.

Høsten 2023 signerte pensjonskassen ny Hovedavtale med tjenesteleverandør Gabler. Avtalen samlet tidligere Hovedavtale og tilhørende tilleggsavtaler i én avtale, med underliggende leveranseavtaler. Den nye avtalestrukturen ivaretar gjeldende regulatoriske krav knyttet til innsynsrett og oppfølging av tjenesteleverandør gjennom SLA.

Styret har gjennomført egenvurdering av risiko (ORA), hvor pensjonskassens samlede risiko vurderes i lys av simulert risikoksposering ved enkelte og sammenfallende risikohendelser.

Kapitalforvaltningen gis omfattende behandling i alle ordinære styremøter. Dette kommer i tillegg til månedlig rapportering om avkastning og utvikling i kapitalmarkedet. Det utarbeides kvartalsregnskap, basert på oppdaterte forsikringsmessige avsetninger. Styret gjennomgår årlig både forsikringsstrategi med forsikringsteknisk beregningsgrunnlag og reassuransedekning samt investeringsstrategien.

Kapitalbeslutninger vurderes alltid opp mot de regulatoriske kravene som pensjonskassen er underlagt gjennom krav til solvenskapitaldekning. Pensjonskassen har etablert en godt forankret beredskapsplan, dersom pensjonskassen skulle stå i fare for brudd med de regulatoriske krav eller sine forpliktelser.

Pensjonskassen har i tråd med regulatoriske krav tilgjengeliggjort sine investeringsprinsipper for rettighetshaverne på pensjonskassens hjemmeside. Herunder ligger strategiske føringer og allokering, informasjon om integrasjon av bærekrafts risiko og hensynet til negative konsekvenser av beslutninger i pensjonskassens investeringer, samt pensjonskassens retningslinjer for godtgjørelsesordning.



This file is sealed with a digital signature.
The seal is a guarantee for the authenticity
of the document.

Document ID:
B7C04A7ED4B34E57BDCBC1DDD760AFA8

Det har i løpet av året vært avholdt 4 styremøter. Styret benytter Admincontrol som digital plattform for sitt arbeid. Styret har gjennomført egenevaluering og det ble ikke avdekket mangler til hinder for videre arbeid. Styret har gjennom evalueringen bekreftet både sin egnethet i tillegg til kompetanse knyttet til sitt arbeid.

Styret har, som et ledd i å styrke styrets samlede kompetanse, tegnet et abonnement på tilgang til kompetansefilmer knyttet til styrets ansvar, arbeid og pensjonskassens virksomhet.

Internkontroll følges opp bl.a. gjennom daglig leders årlige rapportering samt faste poster i styremøtene. Etter styrets vurdering er internkontrollen tilfredsstillende.

RISIKOSTYRING OG -EKSPONERING

Styret har det overordnede ansvaret for, og vurderer pensjonskassens risikosituasjon jevnlig. De vesentligste risikoer er markedsrisiko knyttet til eiendelene, renterisiko knyttet til forpliktelsene, forsikringsteknisk risiko samt operasjonell og regulatorisk risiko. Styret har stilt rammer og krav for de viktigste forhold og det er etablert rutiner for løpende rapportering. Strategiene er fastlagt ut fra at medlemmenes rettigheter til enhver tid skal være fullt sikret etter de lover, regler og forskrifter som er fastsatt for pensjonskasser.

Pensjonskassens risikostyringsystem fra 2023 er organisert etter prinsippet om de tre forsvarslinjer og i tråd med regulatoriske krav.

Førstelinen har ansvaret for risikostyring og utøvelsen av daglig drift.

Andrelinjen har ansvaret for overvåkning og rapportering. Herunder risikostyringsfunksjon og Aktuarfunksjon. Risikostyringsfunksjonen har ansvar for løpende kontroll og overvåkning av pensjonskassens solvenssituasjon, samt overordnede- og enkeltstående risikoelementer og fasilitering av egenvurdering av risiko (ORA). Aktuarfunksjonen har et kontrollansvar for å påse at pensjonskassens virksomhet blir drevet på en forsikringsteknisk forsvarlig måte.

Tredjelinjen består av uavhengige kontroller, herunder uavhengig internrevisjonsfunksjon med ansvar for å kontrollere at pensjonskassen er organisert og drives på en forsvarlig måte og i samsvar med gjeldende krav til virksomheten.

Pensjonskassens eksponering for markedsrisiko omfatter risiko for fall i aksjemarkeder, rentebevegelser eller endret kredittprising som gir kurstap på obligasjoner, samt endringer i valutakurser. Risikostyringen omfatter bl.a. grenser for eksponering mot de enkelte aktiva-klasser og for tapspotensial i forhold til bufferkapital (solvenskapitaldekning målt i stresstest). Styret følger avkastningen og bufferkapitalsituasjonen tett gjennom året. Bufferkapital er definert som summen av egenkapital, reserver og avsetninger som kan tapes i regnskapsåret uten at myndighetenes minimumskrav til ansvarlig kapital brytes.

Pensjonskasser er pålagt å rapportere og følge opp risikoeksponering gjennom en egen stresstest. Pensjonskassen skal analysere hvordan uvanlige markedsforhold, herunder rente og valutakursendringer, samt utslag av forsikrings- og kredittisiko, vil påvirke pensjonskassens bufferkapital. Analysene utføres med utgangspunkt i retningslinjer fra Finanstilsynet for rapportering av Stresstest. Stresstesten er basert på virkelige verdier av eiendeler og forpliktelser og en definisjon av bufferkapital under forutsetning av at pensjonskassen avvikes. Styret overvåker pensjonskassens risiko målt etter denne stresstesten kvartalsvis, eller oftere ved behov, og skal vurdere tiltak dersom solvenskapitaldekningen gir grunn til å tro at pensjonskassens fremtidige finansielle stilling er utsatt.

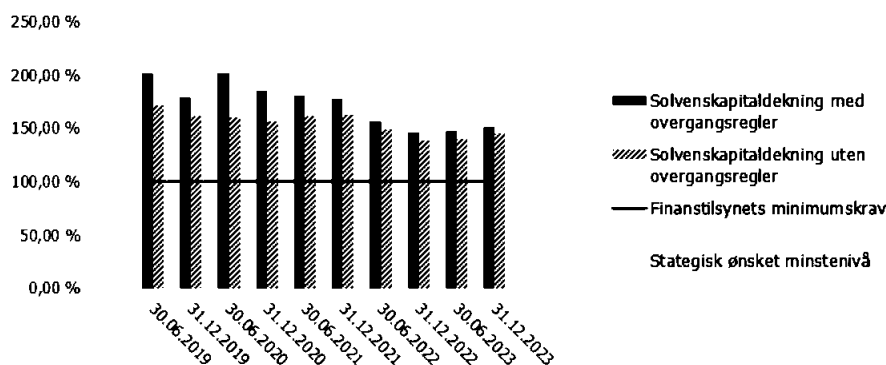


This file is sealed with a digital signature.
The seal is a guarantee for the authenticity
of the document.

Document ID:
B7C04A7ED4B34E57BDCBC1DDD760AFA8

Styret har definert et strategisk ønsket minstenivå for solvenskapitaldekningen på 130% (gul sone), dette for å påse at pensjonskassen har handlingsrom før eventuelt brudd med myndighetens minstekrav på 100%.

Ved årsskiftet oppfyller Pensjonskassen myndighetens minimumskrav til ansvarlig kapital med en solvenskapitaldekning på 151,7 prosent med overgangsregel og 145,3 uten overgangsregler. Utviklingen i solvenskapitaldekningen vises i figuren under.



Ved siste oppdatering av kapitalforvaltningsstrategien ble det gjort endringer som bedret SKD med 17 % alt annet like. Pensjonskassen er nå godt kapitalisert og tåler relativt betydelige markedsbevegelser før SKD kommer under strategisk ønsket minstenivå. Pensjonskassen er fortsatt noe sårbar for ytterligere renteoppgang kombinert med et større aksjefall.

Dette bekreftes i styrets egenevaluering (ORA) som viser at det er ytterligere renteoppgang som isolert sett vil ha sterkest effekt på solvenskapitaldekningen fremover. En reduksjon i markedsrentene styrker SKD. Ved et stabilt rentenivå, vil pensjonskassen kunne håndtere aksjefall opp mot 40% uten å komme ned i rød sone. Faller markedsrentene 1% vil pensjonskassen tåle ytterligere en fall i aksjemarkedet på 50% og fortsatt være i grønn sone med overgangsregel

Sensitiviteten i ORA analysen viser at i et finanskrisescenario faller SKD til under 100% både med og uten overgangsregel. I et slikt tilfelle er det flere tiltak i overordnet strategi som styret kan iverksette som bedrer soliditeten til pensjonskassen. Det mest kraftfulle tiltaket er økning av rentegarantipremien, foruten om innbetaling av egenkapital. Innføring av rentegarantipremie på 1%, dvs en årlig premie på ca. 4,5 millioner kroner løfter SKD tilbake inn i grønn sone.

Ut fra den finansielle risikoeksponeringen, pensjonskassens kapitalforvaltningsstrategi, forventninger til avkastning og utvikling i pensjonskassens medlemsbestand, anser styret at pensjonskassens bufferkapital ved utgangen av 2023 er tilfredsstillende.

Finansiell risiko

Finansiell risiko er knyttet til investeringer i aksjer i Norge, utlandet og norske obligasjoner. Renterisikoen er knyttet til både aktiva og passiva siden. Den finansielle risikoen omfatter også rente-, kreditt-, valuta- og likviditetsrisiko.

Investeringsstrategien gjennomgås i sin helhet årlig, mens det rebalanseres og utføres mindre tilpasninger løpende i tråd med gjeldende investeringsinstruks.



This file is sealed with a digital signature. The seal is a guarantee for the authenticity of the document.

Document ID:
B7C04A7ED4B34E57BDCBC1DDD760AFA8

Ved utgangen av året hadde pensjonskassen samlet rundt mnok 992 til forvaltning og porteføljen hadde en aktivallokering som vist under i mnok:



Under vises faktisk aktivallokering per 31.12 omregnet i prosent og satt opp mot de rammer og ønsket nivå (normal), slik pensjonskassens har definert i sin investeringsstrategi

Aktivklasse	Faktisk	Minimum	Normal	Maksimum
Aksjer	34,5 %	30 %	35 %	40 %
Globale obligasjoner	31,8 %	28 %	33 %	38 %
Norske obligasjoner	9,7 %	10 %	15 %	20 %
Sum obligasjoner	41,5 %	43 %	48 %	58 %
Eiendom	13,8 %	12 %	15 %	18 %
Pengemarked / Bank	3,9 %	0 %	2 %	5 %
Alternative invest.	6,5 %	0 %	0 %	5 %
Sum	100 %		100 %	

Finansstrategiens risikoprofil vurderes løpende. Pensjonskassen integrerer på generelt grunnlag bærekraftsrisiko gjennom investeringsbeslutningene (ESG-relaterte trusler og muligheter) i sin kapitalforvaltningsstrategi. Pensjonskassen ønsker å arbeide med bærekraft innenfor et rammeverk som ikke går på akkord med utsikter for god avkastning til akseptabel risikoprofil basert på sviktende datagrunnlag. Dette finansielle produktets underliggende investeringer tar ikke hensyn til EU-kriteriene for miljømessig bærekraftige økonomiske aktiviteter.

Styrets vurdering er at kapitalforvalteren overholder pensjonskassens retningslinjer for etisk forvaltning gjennom sitt investeringsmandat tilfredsstillende.

Likvidetsrisikoen i pensjonskassen vurderes som lav, da en til enhver tid har kortsiktige plasseringer som overstiger kortsiktige forpliktelser. Plasseringene i så vel aksjer som rentepapirer anses å være tilstrekkelig likvid.

Kreditrisikoen i pensjonskassens forvaltning vurderes som moderat. Pensjonskassens kapitalforvaltningsstrategi er basert på kredittvurderinger foretatt av pensjonskassens kapitalforvalter. Pensjonskassen har plassert sine midler hovedsakelig i verdipapirfond. Premien innbetales årlig eller



This file is sealed with a digital signature.
The seal is a guarantee for the authenticity of the document.

Document ID:
B7C04A7ED4B34E57BDCBC1DDD760AFA8

dekkes fra premiefondet. Pensjonskassens kreditt risiko mot foretakene den er opprettet for, anses å være liten.

Forsikringsteknisk risiko

Forsikringsrisiko er risikoen for økning i pensjonsforpliktelsene som følge av at de forutsatte beregningene for dødelighet og uførhet avviker fra den faktiske utviklingen. Pensjonskassens tariffer er tilpasset forsikringsteknisk risiko og løpende driftskostnader. Resultatutviklingen avhenger dermed i hovedsak av avkastning fra finansforvaltningen ut over pliktig tilførsel til premiereserven, den såkalte grunnlagsrenten. Foretaket bærer ansvaret for premietilskuddet. Forsikringsteknisk oppgjør og regnskapsrapportering skjer kvartalsvis. Pensjonskassen benytter et dynamisk dødelighetsgrunnlag, K2013, med virkning fra 1. januar 2014.

Det er etablert rutiner for beregning av forsikringsrisiko basert på ulike scenarier for uførhet, levealder og finansiell utvikling. Dette gjøres ved å sammenligne risikopremie i beregningsgrunnlaget mot gjennomsnittlig risikoresultat for uførhet, død og opplevelse over tid. Tilsvarende gjøres det beregning av hva de dyreste risikotilfellene kan medføre av reserveavsetninger for pensjonskassen. Rutinene er beskrevet i pensjonskassens forsikringsstrategi som har vært gjennomgått, oppdatert og vedtatt inneværende år.

Forsikringsrisiko begrenses ved gjenforsikring for katastrofetilfeller.

Pensjonskassens Aktuarfunksjon har gjennomført en uavhengig gjennomgang for å påse at pensjonskassens virksomhet til enhver tid blir drevet på en forsikringsteknisk ansvarlig måte.

Aktuarfunksjonen rapport bekreftet at pensjonskassens metoder, modeller og forutsetninger i beregningen av forsikringsavsetninger er hensiktsmessige. Dataene som benyttes i beregningen av forsikringsavsetninger er av tilstrekkelig god kvalitet.

Den forsikringstekniske risiko anses som akseptabel.

Operasjonell risiko

Operasjonell risiko defineres som risikoen for tap som følge av utilstrekkelige eller sviktende interne prosesser eller systemer, menneskelige feil, eller eksterne hendelser.

Operasjonell risiko omfatter en rekke områder som IKT- og cyber risiko, regulatorisk risiko og styring og kontroll med utkontraktert virksomhet, herunder og interessekonflikter. Omdømme risiko er også en del av den operasjonelle risikoen, selv om dette ofte kan være en konsekvens av operasjonell risiko.

Pensjonskassen har utkontraktert sin virksomhet til eksterne tredjeparter, og en effektiv styring av den operasjonelle risiko vil derfor være avhengig av at den interne kontrollen fungerer tilfredsstillende hos tredjepartene.

Pensjonskassens daglige leder gjennomfører årlig internkontroll, hvor rutiner, policies og prosesser internt i pensjonskassen og hos utkontraktert virksomhet gjennomgås og vurderes, samt eventuelle identifiserte hendelser og avvik utredes.

Den operasjonelle risiko anses som lav.



This file is sealed with a digital signature.
The seal is a guarantee for the authenticity
of the document.

Document ID:
B7C04A7ED4B34E57BDCBC1DDD760AFA8

KAPITALAVKASTNING

2023 ble et godt år i kapitalmarkedene. Aksjemarkedet leverte høy avkastning etter nedturen i 2022. Utviklingen i de største amerikanske selskapene var drivende for den sterke oppgangen internasjonalt. Svekkelse av den norske kronen dro avkastningen ytterligere opp målt i norske kroner. På rentesiden fortsatte sentralbankene å sette opp styringsrentene for å bekjempe inflasjon. Markedsrentene steg også i store deler av året, men et betydelig fall i markedsrentene i årets to siste måneder gjorde at også obligasjonsavkastningen endte opp som god i 2023.

Oppgangen i aksjemarkedet i 2023 var konsentrert. For å forstå aksjemarkedsutviklingen i løpet av året kommer man ikke utenom «Magnificent seven», som er akronymet de syv største selskapene i verden (Apple, Google, Microsoft, Amazon, Tesla, Facebook og Nvidia) har fått. Disse selskapene opplevde alle en fenomenal avkastning på over 50 % målt i norske kroner, og er en vesentlig forklaring på at aksjemarkedsutviklingen ble så sterk som den ble i 2023. Den brede globale aksjeindeksen MSCI ACWI endte året opp 26,6 % målt i norske kroner, og 21,6 % målt i lokal valuta.

Avkastningen i fremvoksende markeder var nok en gang svakere enn avkastningen i utviklede markeder, og ble dratt ned av avtagende vekstimpulser fra kinesisk økonomi. Indeksen MSCI Emerging Markets endte året opp 13,8 %. Hovedindeksen på Oslo Børs endte opp 9,9 %.

Sentralbankenes kamp mot inflasjonen var som i 2022 et viktig tema i markedet. Styringsrenten i Norge ble i løpet av året satt opp med 1,75 prosentpoeng fra 2,75 % til 4,5 %. Den amerikanske sentralbanken satte opp styringsrenten med 1 prosentpoeng fra mellom 4,25 % og 4,5 % til mellom 5,25 % og 5,5 %. Økningen i styringsrenter førte også til at markedsrentene steg. Markedsrentene nådde en topp i oktober hvor den viktige 10-årige amerikansk statsrenten var over 5 % for første gang på 16 år.

Forventningene til renteutviklingen snudde raskt mot slutten av året, hvor markedet startet å prise inn at rentetoppen er nådd og at vi snarlig kan forvente rentekutt. Inflasjonen begynte å peke tydelig nedover internasjonalt og den amerikanske sentralbanken signaliserte selv på rentemøtet i desember at styringsrenten vil bli kuttet i 2024. Ved utgangen av året hadde den amerikanske 10-årige statsrenten falt tilbake til 3,9 %.

Rentenedgangen mot slutten av året bidro sammen med fallende kredittpåslag året sett under ett til at årsavkastningen i obligasjoner ble god. Avkastningen i den globale obligasjonsindeksen med ca 7 års rentedurasjon endte året opp 5,2 %, mens indeksen for norske obligasjoner med 3 års rentedurasjon endte opp 4,3 %. Rentenivåene har kommet betydelig opp de siste årene, noe som gjør at den løpende avkastningen i obligasjoner med lav risiko er på et vesentlig høyere nivå enn bare et par år tilbake.

Avkastning i de ulike aktivaklassene er vist i tabellen under.

Aktivklasse	Avkastning	Referanseindeks
Aksjer	17,6 %	22,3 %
Alternative invest.	1,1 %	6,5 %
Pengemarked/Bank	3,1 %	3,4 %
Norske obligasjoner	5,1 %	4,2 %
Globale obligasjoner	5,4 %	5,2 %
Eiendom	-5,8 %	-5,8 %
Samlet avkastning	7,4 %	9,3 %



This file is sealed with a digital signature.
The seal is a guarantee for the authenticity
of the document.

Document ID:
B7C04A7ED4B34E57BDCBC1DDD760AFA8



RESULTATER OG -DISPONERING

Årsregnskapet er satt opp i samsvar med forskrift om årsregnskap for pensjonsforetak, regnskapsloven, god regnskapsskikk i Norge, samt andre forskrifter fastsatt av Finanstilsynet. Eiendeler og gjeld er beregnet og verdsatt ut fra disse bestemmelsene. Pensjonskassers regnskap er fordelt på forsikringsfond (teknisk resultat, kollektivportefølje) og egenkapital (ikke-teknisk resultat, selskapsportefølje). Kollektivporteføljen og selskapsporteføljen forvaltes samlet. Hvert av de ulike elementer i resultatet fordeles for seg. Årsregnskapet gir et rettviseende bilde av Pensjonskassens resultat og finansielle stilling.

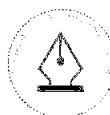
Innføring av IFRS 9 fra 01.01.23 medførte ingen endringer i klassifisering og måling av pensjonskassens finansielle aktiva. Disse er i all hovedsak plassert i ulike aksje- og rentefond som innregnes og måles til virkelig verdi over resultatregnskapet.

Pensjonskassen strategiske fokus er styrket soliditet, både i forhold til de regulatoriske krav til soliditet og bufferkapital som foreligger, og for å sikre pensjonskassens langsiktige forpliktelser. Prinsippene som legges til grunn i disponeringen gjenspeiler derfor pensjonskassens strategi og har vært benyttet over flere år.

Resultatanalyse

Resultatanalyse	2023	2022
Risikoresultat	8 327	-477
Administrasjonsresultat	750	672
Avkastningsresultat	34 778	-7 698
Rentegaranti- og fortjenesteelementpremie	0	0
Samlede resultatelementer	43 856	-7 503
Disponert til/fra kundemidler	-14 151	-514
Disponert til/fra tilleggsavsetninger	-27 100	7 696
Resultat teknisk regnskap	2 605	-320
Resultat av ikke-teknisk regnskap	8 290	-21 244
Skattekostnader	0	0
Totalresultat til disponering	10 895	-21 544
Overført til/fra risikoutjevningssfond	-1 686	991
Avkastning på risikoutjevningssfond	-169	-44
Overført fra/til egenkapital	-9 041	20 597
Sum disponert	-10 895	21 544

Det er etter regnskapsårets slutt ikke inntruffet forhold av vesentlig betydning for pensjonskassens resultat og finansielle stilling. Regnskapet er avlagt under forutsetning av fortsatt drift og at pensjonskassen drives under gjeldende regelverk og rammebetingelser. Pensjonskassen har ingen drift som anses å ha negativ innvirkning på det ytre miljø.



This file is sealed with a digital signature.
The seal is a guarantee for the authenticity
of the document.

Document ID:
B7C04A7ED4B34E57BDCBC1DDD760AFA8



UTSIKTER FREMOVER

Styret legger vekt på å opprettholde en soliditet som gjør det mulig å ha en diversifisert aktiva sammensetning, som på sikt vil gi pensjonskassen økt mulighet regulering av pensjoner. Pensjonskassens investeringsstrategi og det etablerte opplegg for risikostyring er tilpasset pensjonskassens finansielle stilling, og anses å være tilfredsstillende.

Pensjonskassen følger tett utviklingen i rentenivået. Pensjonskassen har ved behov dialog med sin sponsor og løpende tjenesteleverandør, for å sikre tryggheten for pensjonskassens medlemmer.

Fra 1. januar 2024 trår reglene om bufferfond i kraft for private kollektive ordninger. Bufferfondet består av det tidligere kursreguleringsfondet og avsatte tilleggsavsetninger. Kursreguleringsfondet bestod av urealiserte gevinster i kollektivporteføljen og var ikke fordelt på kundenivå. Tilleggsavsetninger kunne anvendes til å dekke rentegarantien mellom 0 % og grunnlagsrenten, mens negativ avkastning måtte dekke av egenkapitalen. Med innføring av bufferfondet endres dette slik at også negativt avkastningsresultat kan dekkes av bufferfondet. Med dette har pensjonskassen en større frihet i forhold til å dekke et negativt avkastningsresultat enn tidligere år.

Narvik 20. mars 2024

Mattias Rönnbäck
Styreleder

Tommy Rondestvedt

Heidi Kristin Rondestvedt

Marianne Mølderup

Anett Kristensen

Turid Ytresand

Tord Arnøy

Carl-Erik Lien
Daglig leder

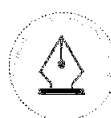



This file is sealed with a digital signature.
The seal is a guarantee for the authenticity
of the document.

Document ID:
B7C04A7ED4B34E57BDCBC1DDD760AFA8



LKAB Norge AS Pensjonskasse
Årsregnskap og Noter
2023



This file is sealed with a digital signature.
The seal is a guarantee for the authenticity
of the document.

Document ID:
B7C04A7ED4B34E57BDCBC1DDD760AFA8



LKAB Norge AS Pensjonskasse

RESULTATREGNSKAP

TEKNISK REGNSKAP	Note	2023	2022
<i>Tall i hele tusen</i>			
1. Premieinntekter			
1.1 Forfalte premier, brutto	19	48 336	51 570
1.2 - Avgitte gjenforsikringspremier	20	-83	-41
Sum premieinntekter for egen regning		48 253	51 529
2. Netto inntekter fra investeringer i kollektivporteføljen			
2.2 Renteinntekt og utbytte mv. på finansielle eiendeler		4 644	5 664
2.4 Verdiendringer på investeringer		7 078	-132 636
2.5 Realisert gevinst og tap på investeringer		47 416	4 078
Sum netto inntekter fra investeringer i kollektivporteføljen		59 138	-122 894
4. Andre forsikringsrelaterte inntekter		51	21
5. Pensjoner mv.			
5.1 Utbetalte pensjoner mv.			
5.1.1 Brutto	21	-33 631	-32 275
Sum pensjoner mv.		-33 631	-32 275
6. Resultatførte endringer i forsikringsforpliktelse - kontraktsfaste forpliktelse			
6.1 Endring i premiereserve mv.			
6.1.1 Endring i premiereserve mv., brutto	17	-19 779	-32 290
6.2 Endring i tilleggsavsetninger	17	-27 100	7 941
6.3 Endring i kursreguleringsfond	17	-7 078	132 636
6.5 Endring i premiefond, innskuddsfond og fond for regulering av pensjoner mv.	17,18	-106	-615
Sum resultatførte endringer i forsikringsforpliktelse - kontraktsfaste forpliktelse		-54 064	107 672
8. Midler tilordnet forsikringskontraktene - kontraktsfaste forpliktelse			
8.1 Overskudd på avkastningsresultatet	23	-6 425	0
8.2 Risikoresultat tilordnet forsikringskontraktene	23	-6 743	-514
Sum midler tilordnet forsikringskontraktene - kontraktsfaste forpliktelse		-13 168	-514
9. Forsikringsrelaterte driftskostnader			
9.1 Forvaltningskostnader	22	-734	-733
9.2 Forsikringsrelaterte administrasjonskostnader	22	-3 240	-3 126
Sum forsikringsrelaterte driftskostnader		-3 974	-3 860
11. Resultat av teknisk regnskap	23	2 605	-320



This file is sealed with a digital signature.
The seal is a guarantee for the authenticity
of the document.

Document ID:
B7C04A7ED4B34E57BDCBC1DDD760AFA8



LKAB Norge AS Pensjonskasse

RESULTATREGNSKAP

IKKE-TEKNISK REGNSKAP		2023	2022
<i>Tall i hele tusen</i>			
12.	Netto inntekter fra investeringer i selskapsporteføljen		
12.2	Renteinntekt og utbytte mv. på finansielle eiendeler	612	948
12.4	Verdiendringer på investeringer	1 010	-22 691
12.5	Realisert gevinst og tap på investeringer	6 767	698
	Sum netto inntekter fra investeringer i selskapsporteføljen	8 389	-21 046
13.	Andre inntekter	1	0
14.	Forvaltningskostnader og andre kostnader knyttet til selskapsporteføljen		
14.1	Forvaltningskostnader	22	-105
14.2	Andre kostnader	22	5
	Sum forvaltningskostnader og andre kostnader knyttet til selskapsporteføljen	-100	-178
15.	Resultat av ikke-teknisk regnskap	23	8 290
16.	Resultat før skattekostnader	24	10 895
17.	Skattekostnader	23	0
20.	TOTALRESULTAT	23	10 895
	Overført fra/til risikoutjevningsfond	23	-1 686
	Avkastning på risikoutjevningsfond	23	-169
	Overført fra/til egenkapital	23	-9 041
	SUM OVERFØRT	-10 895	21 544



This file is sealed with a digital signature.
The seal is a guarantee for the authenticity
of the document.

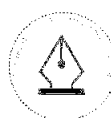
Document ID:
B7C04A7ED4B34E57BDCBC1DDD760AFA8



LKAB Norge AS Pensjonskasse

BALANSE

EIENDELER	Note	31.12.2023	31.12.2022
<i>Tall i hele tusen</i>			
EIENDELER I SELSKAPSPORTEFØLJEN			
2. Investeringer			
2.4 Finansielle eiendeler som måles til virkelig verdi			
2.4.1 Aksjer og andeler (inkl. aksjer og andeler målt til kost)	2	65 945	65 702
2.4.2 Rentebærende verdipapirer	3	50 396	45 223
2.4.3 Utlån og fordringer	4	791	791
2.4.4 Finansielle derivater	6	438	352
Sum investeringer		117 571	112 067
3. Fordringer			
3.1 Fordringer knyttet til premieinntekter	9	0	3 849
3.2 Andre fordringer	9	6 643	1 684
Sum fordringer		6 643	5 533
4. Andre eiendeler			
4.2 Kasse, bank	5	3 986	1 484
Sum andre eiendeler		3 986	1 484
5. Forskuddsbetalte kostnader og opptjente ikke mottatte inntekter		185	98
SUM EIENDELER I SELSKAPSPORTEFØLJEN		128 385	119 182
EIENDELER I KUNDEPORTEFØLJENE			
6. Investeringer i kollektivporteføljen			
6.4 Finansielle eiendeler som måles til virkelig verdi			
6.4.1 Aksjer og andeler (inkl. aksjer og andeler målt til kost)	2	472 095	464 198
6.4.2 Rentebærende verdipapirer	3	360 780	319 510
6.4.3 Utlån og fordringer	4	5 665	5 588
6.4.4 Finansielle derivater	6	3 132	2 485
6.4.5 Andre finansielle eiendeler	5	28 537	10 484
Sum investeringer i kollektivporteføljen		870 209	802 265
SUM EIENDELER I KUNDEPORTEFØLJENE		870 209	802 265
SUM EIENDELER		998 594	921 446



This file is sealed with a digital signature.
The seal is a guarantee for the authenticity
of the document.

Document ID:
B7C04A7ED4B34E57BDCBC1DDD760AFA8



LKAB Norge AS Pensjonskasse

BALANSE

EGENKAPITAL OG FORPLIKTELSER	Note	31.12.2023	31.12.2022
<i>Tall i hele tusen</i>			
10. Innskutt egenkapital		76 800	76 800
11. Opptjent egenkapital			
11.1 Risikoutjevningsfond		4 221	2 367
11.2 Annen opptjent egenkapital		50 286	41 246
Sum opptjent egenkapital		54 508	43 612
13. Forsikringsforpliktelser - kontraktsfastsatte forpliktelser			
13.1 Premiereserve mv.	16,17	690 136	664 216
13.2 Tilleggsavsetninger	16,17	77 636	50 536
13.3 Kursreguleringsfond	16,17	84 901	77 823
13.5 Premiefond, innskuddsfond og fond for regulering av pensjoner mv.	16,17,18	13 314	7 323
Sum forsikringsforpliktelser - kontraktsfastsatte forpliktelser		865 987	799 898
15. Avsetninger for forpliktelser			
15.2 Forpliktelser ved skatt			
15.2.1 Forpliktelser ved periodeskatt	24	62	69
Sum avsetninger for forpliktelser		62	69
16. Forpliktelser			
16.1 Finansielle derivater			
16.1.1 Finansielle derivater, Kollektivporteføljen		0	0
16.1.3 Finansielle derivater, Selskapsporteføljen		0	0
16.2 Forfalte, ikke betalte pensjoner og utløsningsbeløp	10	163	162
16.3 Andre forpliktelser	10	1 074	865
Sum forpliktelser		1 237	1 027
17. Påløpte kostnader og mottatte ikke opptjente inntekter		0	40
Narvik, 20. mars 2024			

Göran Mattias Rönnbäck
Styreleder

Tommy Rondestvedt
Styrets nestleder

Turid Ytresand
Styremedlem

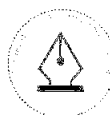
Anett Ingeborg Kristensen
Styremedlem

Tord Arnøy
Styremedlem

Heidi Kristin Rondestvedt
Styremedlem

Marianne Mølderup
Styremedlem

Carl-Erik Lien
Daglig leder



This file is sealed with a digital signature.
The seal is a guarantee for the authenticity
of the document.

Document ID:
B7C04A7ED4B34E57BDCBC1DDD760AFA8



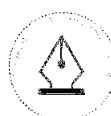
LKAB Norge AS Pensjonskasse

Egenkapital

2023 2022

Tall i hele tusen

Innskutt egenkapital 01.01	76 800	76 800
Innskutt egenkapital 31.12	76 800	76 800
Annen opptjent egenkapital 01.01	41 246	61 842
Tilført egenkapital/resultat belastet ved disponering	9 041	-20 597
Annet opptjent egenkapital 31.12	50 286	41 246
Risikoutjevningssfond 01.01	2 367	3 314
Overført fra/til risikoutjevningssfond	1 686	-991
Avkastning på risikoutjevningssfond	169	44
Risikoutjevningssfond 31.12	4 221	2 367



This file is sealed with a digital signature.
The seal is a guarantee for the authenticity
of the document.

Document ID:
B7C04A7ED4B34E57BDCBC1DDD760AFA8

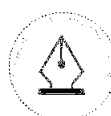


LKAB Norge AS Pensjonskasse

Kontantstrømoppstilling

<i>Tall i hele tusen</i>	2023	2022
Kontantstrømmer fra operasjonelle aktiviteter		
Innbetalt til premiefond/Innbetalt premie	51 000	11 321
Finansinntekter	5 303	6 612
Utbetalte pensjoner mv.	-33 589	-32 236
Forsikringsrelaterte driftskostnader, inkl. reassuranse	-4 162	-4 026
Andre forsikringsrelaterte inntekter	51	21
Andre inntekter/kostnader	1	-0
Betalte skatter	-3	-43
Endring i periodiseringer	-4 877	-75
Netto kontantstrøm fra operasjonelle aktiviteter	13 724	-18 426
Kontantstrømmer fra investeringsaktiviteter		
Netto investert i aksjer og andeler	36 404	-89 141
Netto investert i rentebærende verdipapirer	-26 116	124 094
Netto investert i andre finansielle eiendeler	-3 332	-10 167
Netto kontantstrøm fra investeringsaktiviteter	6 955	24 786
Kontantstrømmer fra finansieringsaktiviteter		
Innbetaling egenkapital	0	0
Netto kontantstrøm fra finansieringsaktiviteter	0	0
Likviditetsbeholdning 1.1.	18 299	11 939
Netto kontantstrøm for perioden	20 680	6 360
Likviditetsbeholdning 31.12.	38 979	18 299

I kontantstrømmen inngår både driftskonto klassifisert som bank/andre finansielle eiendeler og forvalterkonto klassifisert som utlån og fordringer.



This file is sealed with a digital signature.
The seal is a guarantee for the authenticity
of the document.

Document ID:
B7C04A7ED4B34E57BDCBC1DDD760AFA8

LKAB Norge AS Pensjonskasse

Noter

NOTE 1 - REGNSKAPSPRINSIPPER

Regnskapet er avlagt i samsvar med norsk regnskapslov og grunnleggende regnskapskikk i Norge, samt satt opp i henhold til gjeldende forskrift fastsatt av Finansdepartementet 20. desember 2011 med hjemmel i lov av 17. juli 1998 om årsregnskap m.v.

FINANSIELLE EIENDELER

Finansielle instrumenter måles og innregnes i samsvar med IFRS9. Finansdepartementet har fastsatt forskriftsregler som viderefører adgang til å regnskapsføre visse investeringer til amortisert kost.

Pensjonskassen klassifiserer sine finansielle eiendeler i følgende kategorier:

Finansielle eiendeler til virkelig verdi over resultatet
Finansielle eiendeler som måles til amortisert

Regnskapsprinsipper for pensjonskassens kategorier av finansielle eiendeler beskrives nærmere i de følgende avsnitt.

Pensjonskassen fører forvaltningskostnader etter nettometoden som innebærer at fondskurser ikke korrigeres for administrasjonskostnadene i fondet.

Finansielle eiendeler som måles til virkelig verdi

Aksjer og andeler (inkl. aksjer og andeler målt til kost)

Aksjer og andeler med verdiendring over resultatregnskapet består av investeringer i aksjer, verdipapirfond og aksjer og andeler i selskap med deltakerfastsetting (IS/KS/ANS).

Virkelig verdi på børsnoterte aksjer og andeler verdsettes til sluttkurs fastsatt av Oslo Børs eller tilsvarende markedsplasser for utenlandske investeringer. Virkelig verdi av øvrige aksjer og andeler fastsettes ved bruk av anerkjente verdsettelsesteknikker.

Rentebærende verdipapirer

Rentebærende verdipapirer måles til virkelig verdi med verdiendringer over resultatet og består av investering i obligasjoner, sertifikater og verdipapirfond.

Virkelig verdi på noterte investeringer fastsettes til offentlige omsetningskurser.

For investeringer hvor det ikke foreligger omsetningskurs, beregnes kursen ut fra avkastningskurven for verdipapirets respektive sektor.

Forvaltning av kunde- og selskapsporteføljen

Pensjonskassens avkastning på eiendeler, fordeles prosentvis etter en algoritme som omfatter pensjonskassens egenkapital (selskapsporteføljen) og de forsikringstekniske avsetninger (kundeporteføljen) før årsoppgjørdisposisjoner.

Eiendeler ved utgangen av en periode fordeles prosentvis etter en algoritme som omfatter pensjonskassens egenkapital (selskapsporteføljen) og de forsikringstekniske avsetninger (kundeporteføljen) etter årsoppgjørdisposisjoner, samt andre eiendeler og forpliktelser.

FORSIKRINGSMESSIGE FORPLIKTELSE

Regnskapsstandarden IFRS 4 omhandler regnskapsmessig behandling av forsikringskontrakter.

Pensjonskassens forsikringskontrakter omfattes av standarden. De regnskapsmessige avsetningene knyttet til forsikringskontrakter er i utgangspunktet forankret i norsk særlovgivning og er i det vesentlige i samsvar med IFRS 4. I overensstemmelse med forsikringsvirksomhetsloven blir pensjonskassens forvaltningskapital delt inn i en kundeportefølje og en selskapsportefølje.



This file is sealed with a digital signature.
The seal is a guarantee for the authenticity
of the document.

Document ID:
B7C04A7ED4B34E57BDCBC1DD760AFA8



Premiereserve

Premiereserve er kontantverdien av pensjonskassens samlede fremtidige forsikringsforpliktelser i henhold til de enkelte forsikringsavtaler. Ved beregning av premiereserve benyttes dødelighetsgrunnlaget K2013. Pensjonskassen er fullt oppreservert til dette dødelighetsgrunnlaget.

Erstatningsavsetning

Erstatningsavsetning er avsetning som skal dekke forpliktelser knyttet til forventede, ikke-meldte, erstatningstilfeller som er inntruffet innen regnskapsårets slutt.

Tilleggsavsetninger

Pensjonskassen har anledning til å foreta tilleggsavsetninger for å sikre soliditeten. Tilleggsavsetninger kan maksimalt utgjøre 12 % av premiereserven, og kan benyttes til dekning av fremtidig negativt finansresultat i forhold til pensjonskassens grunnlagsrente og visse typer endringer i det aktuarielle grunnlaget.

Kursreguleringsfond

Årets endringer i urealiserte verdier knyttet til investeringer vurdert til virkelig verdi i kollektivporteføljen avsettes til kursreguleringsfond og inngår således ikke i årets resultat. Dersom virkelig verdi av eiendelene i kollektivporteføljen viser et akkumulert netto urealisert tap settes kursreguleringsfondet til 0.

Premiefond

Premiefondet er innbetalt/opptjente midler som kan benyttes til dekning av fremtidig premie og sikring av reguleringstillegg til pensjoner. Fondet blir tilført 2 % årlig rente.

Pensjonistenes overskuddsfond

Pensjonistenes overskuddsfond blir tilført pensjonistenes andel av overskuddet, og skal benyttes til å sikre regulering av løpende pensjoner med inntil den prosentvise økningen av folketrygdens grunnbeløp.

Fripoliser

Fripoliser utstedes når et medlem fratrer og derfor meldes ut av foretakspensjonsordningen. Det samme gjelder ved planendringer, stillingsskifter eller når pensjonsavtalen opphører. Opptjente rettigheter på utmeldings- eller endringstidspunktet videreføres som fripoliser. Pensjonskassens styre kan beslutte å beholde inntil 20 % av fripolisenes avkastningsresultat etter fradrag for andel negativt risikoresultat. Beløpet overføres til egenkapitalen.

Risikoutjevningfond

Dersom risikoresultatet er positivt, kan inntil 50 % av dette avsettes til risikoutjevningfondet. Dette fondet kan i senere år benyttes til dekning av negativt risikoresultat. Bevegelser i risikoutjevningfondet føres som en resultatdisponering. Risikoutjevningfondet klassifiseres som egenkapital og innregnes og måles i samsvar med forsikringsvirksomhetsloven kapittel 3 med tilhørende forskrift.

ANNET

Valutaomregning av transaksjoner i utenlandsk valuta

Transaksjoner i utenlandsk valuta omregnes til kursen på transaksjonstidspunktet. Markedsverdi for finansielle eiendeler og pengeposter i utenlandsk valuta omregnes til norske kroner ved å benytte balansedagens kurs.

Valutarisiko knyttet til utenlandske eiendeler er søkt redusert med finansielle derivat.



This file is sealed with a digital signature.
The seal is a guarantee for the authenticity
of the document.

Document ID:
B7C04A7ED4B34E57BDCBC1DDD760AFA8

**Premieinntekter**

Bruttopremier inntektsføres med de beløp som forfaller i året. Avgitt gjenforsikring fremkommer som egen linje i resultatregnskapet. Periodisering av opptjent premie ivaretas ved avsetning til premiereserve i forsikringsfondet.

Regnskapsmessig behandling av flytting

Fratrådte medlemmer flyttes ikke ut av pensjonskassen, men blir stående med oppsatte rettigheter fram til pensjoneringstidspunkt. Flytting skjer således kun når hele bedrifter flytter sine medlemmer over i annen forsikringsordning med tilsvarende vilkår. Hele den opptjente reserve vil da bli overført.

Skatt

Skattekostnadene i resultatregnskapet består av alminnelig inntektsskatt.

Skattekostnad knyttet til alminnelig inntektsskatt består av betalbar skatt og årets endring i balanseført utsatt skatt/skattefordel. Utsatt skattefordel balanseføres dersom fremtidig skattepliktig inntekt sannsynliggjør en utnyttelse.

Formuesskatt beregnes skattemessig av netto formue fastsatt i henhold til skatteloven kapittel 4. Skattesats for formuesskatt er 0,3 % for formue over fastsatt bunnfradrag. Formuesskatt inngår i andre kostnader i selskapsporteføljen.



This file is sealed with a digital signature.
The seal is a guarantee for the authenticity
of the document.

Document ID:
B7C04A7ED4B34E57BDCBC1DDD760AFA8



NOTE 2 - AKSJER OG ANDELER

Andeler i aksjefond

Tall i hele tusen

	Antall	Kostpris	Markeds- verdi	Mer-/ mindre verdi
Ardevora Global Long-Only Equity SRI Fund E NOK	45 050	40 475	55 921	15 446
Danske Inv World Indeks H2N	897	92 073	101 761	9 688
Egerton Capital Equity H2N	358	69 000	87 407	18 407
IAM DC Multi Strategy Fund	5	50 000	59 496	9 496
Orbis Sicav-Gl.EQ.F Base Rfr-G28	19	50 000	64 328	14 328
Danske Invest Norske Aksjer Institusjon II	8	14 044	32 709	18 666
Sum andeler i aksjefond		315 592	401 622	86 030
Andel kollektivportefølje			352 397	
Andel selskapsportefølje			49 225	

Andeler i eiendomsfond

	Antall	Kostpris	Markeds- verdi	Mer-/ mindre verdi
Malling & Co Eiendomsfond	38	60 000	50 120	-9 880
Storebrand Eiendomsfond Norge KS	72 619	74 272	86 298	12 026
Sum andeler i eiendomsfond		134 272	136 418	2 146
Andel kollektivportefølje			119 698	
Andel selskapsportefølje			16 720	

Andel kollektivportefølje	472 095
Andel selskapsportefølje	65 945
Sum aksjer og andeler	538 040

Aksjefond er bokført og verdsatt til markedspris. Deler av underliggende papirer i fondene kan være børsnoterte papirer.

Risikoprofil aksjer

Pensjonskassen hadde ved utgangen av året en eksponering på 3,3 % mot det norske aksjemarkedet og en eksponering på 37,6 % mot det internasjonale aksjemarkedet. Av disse var eksponering mot type-1 aksjer 33,7 % og eksponering mot type-2 aksjer 7,2 %. Klassifiseringen er basert på regelverk for forenklet solvenskapitaldekning. Pensjonskassens aksjeinvesteringer er bredt diversifisert, og har vært stabil gjennom året. Investeringene gjøres ihht kapitalforvaltningsstrategien, og følges opp løpende av investeringsrådgiver. Det foretas månedlig rapportering av avkastning og oppfølging av rammer.

NOTE 3 - RENTEBÆRENDE VERDIPAPIRER

Andeler i obligasjonsfond

Tall i hele tusen

	Antall	Kostpris	Markeds- verdi	Mer-/ mindre verdi
DNB Obligasjon B	10	94 384	96 054	1 670
Amundi Index Global Agg 500m I13HN A	8	74 899	72 312	-2 587
BLUEBAY INV.GD.G BD-INOKH	108	120 480	122 065	1 585
PIMCO GIS Global Bond Fund	555	121 555	120 746	-809
Sum andeler i obligasjonsfond		411 318	411 176	-141
Andel kollektivportefølje			360 780	
Andel selskapsportefølje			50 396	

Andel kollektivportefølje	360 780
Andel selskapsportefølje	50 396
Sum rentebærende verdipapirer	411 176

Obligasjonsfond er bokført og verdsatt til markedspris.



This file is sealed with a digital signature.
The seal is a guarantee for the authenticity
of the document.

Document ID:
B7C04A7ED4B34E57BDCBC1DDD760AFA8



NOTE 4 - UTLÅN OG FORDRINGER

<i>Tall i hele tusen</i>	2 023	2022
Bankinnskudd kapitalforvaltning	6 456	6 379
Sum utlån og fordringer	6 456	6 379
Andel kollektivportefølje	5 665	5 588
Andel selskapsportefølje	791	791
Sum utlån og fordringer	6 456	6 379

NOTE 5 - KASSE, BANK - ANDRE FINANSIELLE EIENDELER

<i>Tall i hele tusen</i>	2 023	2022
Bankinnskudd driftskonti	32 523	11 921
Opptjente renter bank driftskonti	0	47
Sum kasse, bank og andre finansielle eiendeler	32 523	11 968
Andel kollektivportefølje	28 537	10 484
Andel selskapsportefølje	3 986	1 484
Sum kasse, bank og andre finansielle eiendeler	32 523	11 968
Bundne midler skattetrekkskonto	800	761

NOTE 6 - FINANSIELLE DERIVATER

Derivater bokført som eiendeler

<i>Tall i hele tusen</i>				
	Kostpris	Markeds-	Mer-/ mindre-	
		verdi	verdi	
Valutasikring	0	3 570	3 570	
Sum derivater	0	3 570	3 570	
		<i>Andel kollektivportefølje</i>	<i>3 132</i>	
		<i>Andel selskapsportefølje</i>	<i>438</i>	

NOTE 7 - HIERARKIET, FINANSIELLE INSTRUMENTER MÅLT TIL VIRKELIG VERDI OVER RESULTAT

<i>Tall i hele tusen</i>				
	Nivå 1	Nivå 2	Nivå 3	Balansført
	Børsnoterte	Observer-	Ikke	verdi per 31.12
	priser	bar input	observerbar	
			input	
Aksjer og andeler	0	401 622	136 418	538 040
Rentebærende verdipapirer	0	411 176	0	411 176
Bank	0	38 979	0	38 979
Derivater	0	3 570	0	3 570
Totalt	0	855 347	136 418	991 765



This file is sealed with a digital signature.
The seal is a guarantee for the authenticity
of the document.

Document ID:
B7C04A7ED4B34E57BDCBC1DDD760AFA8



NOTE 8 - FINANSIELL RISIKO

Kategoriseringen er basert på regelverket for forenklet solvenskapitaldekning. Gjennomlysning av fond er gjort der data er tilgjengelig.

Finansiell risiko

Finansiell risiko er knyttet til investeringer i aksjer, rentebærende verdipapirer og eiendomsfond. Investeringer foretas i verdipapirfond og diskresjonært forvaltede porteføljer. Den finansielle risikoen omfatter markeds-, rente-, kreditt-, valuta- og likviditetsrisiko. Gjeldende finansstrategi setter rammer for den løpende risikotagningen.

Markedsrisiko

Pensjonskassens største risiko anses å være markedsrisiko, dvs. risikoen for fall i eiendelens verdier. Markedsrisikoen knyttet til pensjonskassens investeringer estimeres ved bruk av definerte stressparametere for hver aktivklasse samt forutsetninger om hvordan utviklingen i de ulike aktivklassene samvarierer.

Renterisiko

Pensjonskassen har ved utgangen av året investeringer i rentebærende papirer på MNOK 411,1. Markedsverdivektet durasjon er på 5,2 år. Porteføljeverdien vil falle med ca. MNOK 21,2 ved et parallelt skift i rentekurven på +1 %. Verdien vil stige tilsvarende ved et rentefall. Pensjonskassen hadde en moderat renterisiko ved utgangen av året.

Kredittrisiko

Pensjonskassens kredittrisiko ansees som moderat. Kredittrisikoen styres gjennom rammer for største engasjement og rating. Hovedtyngden av pensjonskassens renteinvesteringer skal være innenfor investment grade. En mindre andel av renteporteføljen er investert i global high yield. Pensjonskassens renteinvesteringer innenfor investment grade utgjorde ved utgangen av året 63 %, eksponering mot statsobligasjoner utgjorde 31 %. Øvrig eksponering er mot papirer innen high yield og ikke ratede papirer.

Valutarisiko

Valutarisiko består av risikoen for tap når valutakursene endres. Alle plasseringer i utenlandske rentefond valutasiskres. Valutasikring av utenlandske aksjeplasseringer vurderes løpende. Pensjonskassen har per utgangen av året en valutaeksponering på 12,6 % av forvaltningskapitalen.

Likviditetsrisiko

Likviditetsrisikoen i pensjonskassen vurderes som lav, da en til enhver tid har kortsiktige plasseringer som overstiger kortsiktige forpliktelser. Plasseringene ansees å være tilstrekkelig likvid. Pensjonskassen har i tråd med gjeldende forskrift, utarbeidet en egen likviditetsstrategi.

NOTE 9 - FORDRINGER

Tall i hele tusen	2023	2022
Premiefordringer	0	3 849
Fordringer på forvalter	871	871
Andre fordringer	5 772	813
Sum fordringer	6 643	5 533

NOTE 10 - AVSETNING FOR FORPLIKTELSER

Tall i hele tusen	2023	2022
Forfalte, ikke betalte pensjoner og utløsningsbeløp	163	162
Skyldig offentlige avgifter	800	767
Leverandørgjeld	274	98
Sum avsetning for forpliktelser	1 237	1 027



This file is sealed with a digital signature. The seal is a guarantee for the authenticity of the document.

Document ID:
B7C04A7ED4B34E57BDCBC1DDD760AFA8



NOTE 11 - SOLVENSMARGIN

Tall i hele tusen	2023	2022
Innskutt kjernekapital	76 800	76 800
Opptjent egenkapital	50 286	41 246
Fradrag urealisert verdi selskapsportefølje	-11 441	-5 694
Netto ansvarlig kapital	115 645	112 352
50% av risikoutjevningfond	2 111	1 183
50% av tilleggsavsetning	38 818	25 268
Sum annen solvensmarginkapital	40 929	26 451
Solvensmarginkapital	156 574	138 803
Minstekrav til solvensmargin	29 925	27 904
Samlet solvensmarginkapital i % av solvensmarginkrav	523 %	497 %

NOTE 12 - SOLVENSKAPITAL OG SOLVENSKAPITALKRAV

Tall i hele tusen	2023	2022
SOLVENSKAPITAL		
Innskutt egenkapital	76 800	76 800
Opptjent egenkapital	50 286	41 246
Justering av overgang til markedsverdi	-21 691	-20 898
Effekt av overgangsregelen	12 201	13 061
Sum kapital gruppe 1	117 597	110 209
Risikoutjevningfond	4 221	2 367
Sum kapital gruppe 2	4 221	2 367
Tilleggsavsetninger	77 636	50 536
Kursreguleringsfond	84 901	77 823
Korreksjon, beste estimat for død og uførhet som gir buffer ift. bokførte avsetninge	4 064	4 131
Samlet ansvarlig kapital	288 419	245 065
Samlet ansvarlig kapital uten overgangsregelen	276 218	232 004
SOLVENSKAPITALKRAV		
Markedsrisiko	215 059	187 855
Livsforsikringsrisiko	14 915	14 787
Motpartsrisiko	1 350	793
Korrelasjonseffekter	-11 702	-11 139
Operasjonell risiko	3 878	3 586
Tapsabsorbering i utsatt skatt	-33 525	-29 382
Samlet solvenskapitalkrav	189 975	166 501
Overskudd / underskudd (+/-) av ansvarlig kapital	98 444	78 565
Solvenskapitaldekning	152 %	147 %
Uten overgangsregelen		
Overskudd / underskudd (+/-) av ansvarlig kapital	86 243	65 503
Solvenskapitaldekning	145 %	139 %



This file is sealed with a digital signature.
The seal is a guarantee for the authenticity
of the document.

Document ID:
B7C04A7ED4B34E57BDCBC1DDD760AFA8



NOTE 13 - KAPITALAVKASTNING

	2023	2022	2021	2020	2019
Kapitalavkastning på kollektivportefølje					
Verdijustert avkastning	6,90 %	-12,75 %	4,80 %	8,24 %	10,80 %
Bokført avkastning	6,70 %	1,64 %	4,04 %	4,13 %	6,95 %
Kapitalavkastning på selskapsportefølje					
Verdijustert avkastning	6,90 %	-12,75 %	4,80 %	8,24 %	10,80 %
Bokført avkastning	6,90 %	-12,75 %	4,80 %	8,24 %	10,80 %

Da pensjonskassen har felles forvaltning vil verdijustert avkastning være like for kunde- og selskapsportefølje.

NOTE 14 - BESKRIVELSE AV PENSJONSORDNINGENE

Pensjonskassen forvalter tjenstepensjonsordningene for ansatte i selskapene:

LKAB Norge AS
LKAB Malmtrafikk AS

Foretakspensjonsordningene:

Antall rettighetshavere	342
Antall som mottar alderspensjon	91
Antall som mottar etterlattepensjon	84
Antall som mottar barnepensjon	5
Antall uføre	14

Rettighetshavere med fripoliser 274

Pensjonskassen har frem til 1.2.2020 åpne foretakspensjonsordninger som dekker alders-, uføre-, etterlatte- og barnepensjon.

Alders- og ektefellepensjonen er livsvarig.

Etter gjeldende regler blir pensjonene i foretakspensjonsordningen G-regulert.

NOTE 15 - VIRKNINGEN AV ENDRINGER I FORUTSETNINGER I PENSJONSORDNINGEN

Effekten av en umiddelbar 25 prosent økning i uførehypptigheten vil med dagens bestand innebære en belastning på 1,05 millioner kroner på årets risikoresultat. Effekten av en permanent økning på 15 prosent i uførehypptigheten vil være en økning i premiereserven på 1,14 millioner kroner. Tilsvarende vil en permanent 10 prosent reduksjon i dødeligheten med dagens bestand innebære en økning i premiereserven på 14,37 millioner kroner.

NOTE 16 - FORSIKRINGSFORPLIKTELSER

Forsikringsforpliktelser fordelt på hovedbransje og delbransjer

Tall i hele tusen

	Hoved-	Delbransje	
	bransje	Foretaks-	Fripoliser
	Kollektiv rente- og pensjons-forsikring	pensjons-ordninger uten investerings-valg	
Premiereserve mv.	690 136	452 211	237 925
Tilleggsavsetninger	77 636	51 381	26 255
Kursreguleringsfond	84 901	N/A	N/A
Premiefond, innskuddsfond og fond for regulering av pensjoner mv.	13 314	13 314	0
Sum forsikringsforpliktelser	865 987	516 906	264 180



This file is sealed with a digital signature.
The seal is a guarantee for the authenticity of the document.

Document ID:
B7C04A7ED4B34E57BDCBC1DDD760AFA8



NOTE 17 - ENDRINGER I FORSIKRINGSFORPLIKTELSE

Tall i hele tusen

	Premiereserve	Tilleggs-avsetninger	Kurs-regulerings-fond	Premiefond
1. Inngående balanse	664 216	50 536	77 823	7 323
2. Resultatførte endringer i forsikringsforpliktelser				
2.1. Netto resultatførte avsetninger	19 779	27 100	7 078	106
2.2. Avkastningsresultatet tilordnet kontrakter med garanterte ytelser	4 027	0	0	2 398
2.3. Risikoresultat tilordnet forsikringskontraktene	2 114	0	0	4 629
Sum resultatførte endringer i forsikringsforpliktelser	25 920	27 100	7 078	7 133
3. Ikke resultatførte endringer i forsikringsforpliktelser				
3.1. Overføringer mellom fond	0	0	0	0
3.2. Overføringer til/fra pensjonsforetaket	0	0	0	-1 143
Sum ikke resultatførte endringer i forsikringsforpliktelser	0	0	0	-1 143
4. Utgående balanse	690 136	77 636	84 901	13 314

NOTE 18 - PREMIEFOND

Tall i hele tusen

	2023	2022	2021
Premiefond 01.01.	7 323	43 069	46 614
Innbetalt til premiefond	51 000	11 321	23 952
Belastet premie	-48 336	-51 570	-38 598
Fordring premie	0	3 849	0
Fordring tidligere år	-3 849	0	0
Overført til premiefond pga AAP	41	39	37
Garantert rente	106	615	694
Overskuddsdisponering	7 027	0	10 370
Premiefond 31.12.	13 314	7 323	43 069

Fordeling premiefond per medlemsselskap

LKAB Norge AS	6 570	0	5 756
LKAB Malmtrafikk AS	6 744	7 323	37 313
Premiefond 31.12.	13 314	7 323	43 069

Premiefondets størrelse i forhold til årets premie: 28 % 14 % 112 %

NOTE 19 - SPESIFIKASJON AV PREMIEINTEKTER

Tall i hele tusen

	2023	2022
Brutto forsikringsteknisk premie	45 005	48 411
Administrasjonspremie	3 330	3 159
Sum forfalt premie	48 336	51 570

NOTE 20 - GJENFORSIKRING

Pensjonskassen har i 2023 hatt en katastrofereassuransavtale med AON Ltd hvis 2 eller flere rammes i samme hendelse. Maksimal dekning var 50 mill kroner utover en egenandelen på 5 mill kroner. Premien i 2023 utgjorde TNOK 82,5.

NOTE 21 - SPESIFIKASJON AV UTBETALTE PENSJONER

Tall i hele tusen

	2023	2022
Alderspensjoner	24 382	23 151
Etterlattepensjoner	5 794	5 536
Uførepensjoner	3 175	3 179
Barnepensjoner	239	371
Premiefritagelse / AAP til PF	41	39
Sum pensjoner	33 631	32 275



This file is sealed with a digital signature. The seal is a guarantee for the authenticity of the document.

Document ID:
B7C04A7ED4B34E57BDCBC1DDD760AFA8



NOTE 22 - FORVALTNINGS- OG ADMINISTRASJONSKOSTNADER

<i>Tall i hele tusen</i>	2 023	2022
Kollektivportefølje		
Honorar og omkostninger verdipapirer	734	733
Honorar administrasjon, aktuar og daglig ledelse	2 639	2 690
Honorar administrasjon øvrig	53	10
Honorar lovpålagt revisjon inkl.mva	196	213
Honorar revisor andre tjenester utenfor revisjon inkl. mva	0	28
Honorar revisor utlegg	4	
Honorar Internrevisjon	68	
Styrehonorar, inkl. AGA	11	46
Kontingent, inkl. finanstilsynsavgift	101	110
Forsikringer	65	0
Andre administrative kostnader	104	31
Sum administrasjonskostnader kollektivportefølje	3 974	3 860
Selskapsportefølje		
Honorar og omkostninger verdipapirer	105	125
Andre administrative kostnader	-5	52
Sum administrasjonskostnader selskapsportefølje	100	178

NOTE 23 - RESULTATANALYSE OG OVERSKUDDSDDELING

<i>Tall i hele tusen</i>			2023	2022
	Delbransje	Hovedbransje	Hovedbransje	
	<i>RUF Foretaks-pensjons-ordninger uten investerings-valg</i>	<i>Fripoliser</i>	<i>Kollektiv rente- og pensjons-forsikring</i>	<i>Kollektiv rente- og pensjons-forsikring</i>
Risikopremie UP	3 512	698	4 210	3 828
Tilskudd UP	0	-381	-381	-2 348
Dødelighetsarv	-5 657	-2 920	-8 576	-8 145
Frigjort v/ død	11 504	4 330	15 834	7 690
Risikopremie død	1 377	1 236	2 613	2 473
Tilskudd v/ død	-2 374	-2 744	-5 117	-3 903
Etterbetaling av pensjon v/ død og uføret mm	N/A	N/A	-174	-31
Reassuransepremie	N/A	N/A	-83	-41
Risikoresultat			8 327	-477
Renteresultat				
Netto finansinntekter	N/A	N/A	59 189	-122 872
(Til)/fra Kursreguleringsfond	N/A	N/A	-7 078	132 636
Avkastning fordelt ved resultatdisponeringen	44	34 447	17 664	9 763
Sum garanterte renter reserve		-10 955	-6 271	-16 847
Garanterte renter premiefond		-106	0	-615
Renteresultat	44	23 385	11 393	-7 698
Administrasjonsresultat				
Adm.kostnader fra premien	3330	0	3 330	3 159
Frigjort administrasjonsreserve	718	677	1 395	1 374
Resultat driftskostnader inkl forvaltningskostnader	N/A	N/A	-3 974	-3 860
Administrasjonsresultat			750	672
Samlet resultat				
Fra/til tilleggsavsetninger	-20 581	-6 519	-27 100	7 696
Netto resultat			16 756	194
Disponering av tekniske resultater				
til premiefond	-7027	0	-7 027	0
til premiereserve	0	-6742	-6 742	0
til erstatningsavsetning	-367	-15	-382	-514



This file is sealed with a digital signature.
The seal is a guarantee for the authenticity
of the document.

Document ID:
B7C04A7ED4B34E57BDCBC1DDD760AFA8



Resultat teknisk regnskap etter disponeringer over resultat	2 605	-320
Teknisk resultat fra regnskap	2 605	-320
Ikke-teknisk resultat	8 290	-21 224
Resultat før skattekostnader	10 895	-21 544
Skattekostnad	0	0
Totalresultat	10 895	-21 544
Disponert til/fra risikoutjevningsfond	-1 686	991
Avkastning på risikoutjevningsfond	-169	-44
Disponert til/fra egenkapital	-9 041	20 597

NOTE 24 - SKATT

Grunnlag for skattekostnad, endring i utsatt skatt og betalbar skatt

Tall i hele tusen	2023	2022
Resultat før skattekostnader	10 895	-21 544
+/- Permanente forskjeller	-7 056	-2 936
+/- Endring i midlertidige forskjeller	-1 010	22 691
Benyttet fremførbart underskudd	-2 829	0
= Grunnlag for årets skattekostnad	0	-1 789

Forskjeller som inngår i grunnlag utsatt skatt/skattefordel	-17	-2 423
Fremførbart underskudd	-25 995	-28 807
= Grunnlag for årets utsatt skatt	-26 012	-31 231

Beregnet utsatt skattefordel -5 723 -6 871

Grunnlag formuesskatt 20 639 27 740

Årets avsatte formuesskatt 62 69

Årets avsatte betalbare skatt 0 0

Endring utsatt skatt 0 0

Avvik/endring i skatt fra tidligere år 0 0

Årets skattekostnad 0 0

Pensjonskassen fører ikke utsatt skattefordel i balansen.

NOTE 25 - TRANSAKSJONER MED NÆRSTÅENDE PARTER

Pensjonskassen har mottatt innbetaling til premiefond/premie fra sine medlemselskap i 2023.

Tall i hele tusen

LKAB Norge AS	33 000
LKAB Malmtrafikk AS	18 000
Sum	51 000

NOTE 26 - ANSATTE, YTELSE OG LÅN TIL LEDENDE PERSONER

Pensjonskassen hadde ingen ansatte i 2023.

Det er utbetalt TNOK 10 i styrehonorar til styremedlem Anette Søraas.

Administrasjonshonorar til Gabler Pensjonstjenester AS inkluderer arbeid utført av daglig leder i pensjonskassen. Daglig leder er ansatt i Gabler Pensjonstjenester AS og mottar ikke godtgjørelse direkte fra pensjonskassen.

Ingen medlemmer i styret eller andre har avtale om bonus, lån, overskuddsdeling, opsjoner eller andre fordeler fra pensjonskassen, ut over styrehonorar og ytelser fra tjenstepensjonsordningen som pensjonskassen administrerer.



This file is sealed with a digital signature.
The seal is a guarantee for the authenticity
of the document.

Document ID:
B7C04A7ED4B34E57BDCBC1DDD760AFA8