



ÅRSREGNSKAPET FOR REGNSKAPSÅRET 2021 - GENERELL INFORMASJON

Enheten

Organisasjonsnummer:	936 843 107
Organisasjonsform:	Aksjeselskap
Foretaksnavn:	TESS LOGISTIKK AS
Forretningsadresse:	Industrigata 8 3414 LIERSTRANDA

Regnskapsår

Årsregnskapets periode:	01.01.2021 - 31.12.2021
-------------------------	-------------------------

Konsern

Morselskap i konsern:	Ja
Konsernregnskap lagt ved:	Nei

Regnskapsregler

Regler for små foretak benyttet:	Nei
Benyttet ved utarbeidelsen av årsregnskapet til selskapet:	Regnskapslovens alminnelige regler

Årsregnskapet fastsatt av kompetent organ

Bekreftet av representant for selskapet:	Andreas Bryn Bakkerud
Dato for fastsettelse av årsregnskapet:	01.06.2022

Grunnlag for avgivelse

År 2021: Årsregnskapet er elektronisk innlevert
År 2020: Tall er hentet fra elektronisk innlevert årsregnskap fra 2021

Det er ikke krav til at årsregnskapet m.v. som sendes til Regnskapsregisteret er undertegnet. Kontrollen på at dette er utført ligger hos revisor/enhetens øverste organ. Sikkerheten ivaretas ved at innsender har rolle/rettighet for innsending av årsregnskapet via Altinn, og ved at det bekreftes at årsregnskapet er fastsatt av kompetent organ.

Brønnøysundregistrene, 28.06.2023



Resultatregnskap

Beløp i: NOK	Note	2021	2020
RESULTATREGNSKAP			
Inntekter			
Salgsinntekt	1,2	672 620 075	694 759 414
Annen driftsinntekt		-586 470	3 414 227
Sum inntekter		672 033 605	698 173 641
Kostnader			
Varekostnad	2	502 458 323	516 461 933
Lønnskostnad	3,4	69 849 108	70 324 095
Avskrivning på varige driftsmidler	5	2 177 963	3 001 389
Annen driftskostnad	2,4	65 342 435	62 488 930
Sum kostnader		639 827 829	652 276 347
Driftsresultat		32 205 776	45 897 294
Finansinntekter og finanskostnader			
Innt. på inv. i annet foretak i samme konsern	2		1 650 000
Renteinntekt fra foretak i samme konsern	2,6	2 581 254	3 047 213
Annen renteinntekt		9 063	12 888
Annen finansinntekt		4 849 492	5
Sum finansinntekter		7 439 809	4 710 106
Nedskr. av finansielle anleggsmidler	7	99 990	1 753 979
Rentekostnad til foretak i samme konsern	2,6	9 767 348	9 017 505
Annen rentekostnad		30 447	126 900
Annen finanskostnad		8 063 634	16 205 467
Sum finanskostnader		17 961 418	27 103 852
Netto finans		-10 521 609	-22 393 745
Ordinært resultat før skattekostnad		21 684 167	23 503 548
Skattekostnad på ordinært resultat	8	4 811 736	5 188 577
Ordinært resultat etter skattekostnad		16 872 431	18 314 971
Årsresultat		16 872 431	18 314 971



Resultatregnskap

Beløp i: NOK	Note	2021	2020
Årsresultat etter minoritetsinteresser		16 872 431	18 314 971
Overføringer og disponeringer			
Ordinært utbytte	2,9	1 687 243	2 300 000
Disponeringer til annen egenkapital	9	15 185 188	16 014 971
Sum overføringer og disponeringer		16 872 431	18 314 971



Balanse

Beløp i: NOK	Note	2021	2020
BALANSE - EIENDELER			
Anleggsmidler			
Immaterielle eiendeler			
Utsatt skattefordel	8	7 100 389	7 157 342
Sum immaterielle eiendeler		7 100 389	7 157 342
Varige driftsmidler			
Tomt	5	75 000	75 000
Bygninger og annen fast eiendom	5,10	649 706	581 257
Maskiner og anlegg	5,10	2 978 884	3 994 236
Driftsløsøre, inventar, verktøy, kontorm.	5,10	2 228 099	3 042 358
Sum varige driftsmidler		5 931 688	7 692 851
Finansielle anleggsmidler			
Investering i datterselskap	11	41 666 991	28 224 656
Investeringer i tilknyttet selskap	11	967 065	967 065
Lån til tilknyttet selskap og felles kontrollert virksomhet	6	4 535 591	2 425 471
Investeringer i aksjer og andeler	7,11		99 990
Obligasjoner	6	87 158 143	100 165 126
Lån til ansatte		162 330	22 181
Sum finansielle anleggsmidler		134 490 120	131 904 490
Sum anleggsmidler		147 522 198	146 754 683
Omløpsmidler			
Varer			
Varer	10,12	248 433 676	199 886 398
Sum varer		248 433 676	199 886 398
Fordringer			
Kundefordringer	10	3 823 862	4 282 014
Kundefordringer konsern	10	169 819 528	145 517 880
Andre kortsiktige fordringer		18 354 496	7 405 733
Konsernfordringer		4 851 163	6 101 609
Sum fordringer		196 849 050	163 307 236



Balanse

Beløp i: NOK	Note	2021	2020
Bankinnskudd, kontanter og lignende			
Bankinnskudd, kontanter o.l.	13	2 079 022	28 333
Sum bankinnskudd, kontanter og lignende		2 079 022	28 333
Sum omløpsmidler		447 361 747	363 221 967
SUM EIENDELER		594 883 945	509 976 650
BALANSE - EGENKAPITAL OG GJELD			
Egenkapital			
Innskutt egenkapital			
Aksjekapital	9,14	2 700 000	2 700 000
Overkurs	9	17 433 368	17 433 368
Sum innskutt egenkapital		20 133 368	20 133 368
Opptjent egenkapital			
Annen egenkapital	9	74 991 513	59 806 325
Sum opptjent egenkapital		74 991 513	59 806 325
Sum egenkapital		95 124 881	79 939 693
Gjeld			
Langsiktig gjeld			
Annen langsiktig gjeld			
Langsiktig konserngjeld	6	137 840 486	137 840 486
Sum annen langsiktig gjeld		137 840 486	137 840 486
Sum langsiktig gjeld		137 840 486	137 840 486
Kortsiktig gjeld			
Leverandørgjeld		66 639 631	56 870 603
Betalbar skatt	8	4 574 629	4 650 625
Skyldig offentlige avgifter		26 243 006	19 169 278
Utbytte	2	1 687 243	2 300 000
Kortsiktig konserngjeld	15	245 481 767	189 201 902
Leverandørgjeld konsern		7 553 009	10 738 126



Balanse

Beløp i: NOK	Note	2021	2020
Annen kortsiktig gjeld		9 739 293	9 265 937
Sum kortsiktig gjeld		361 918 578	292 196 471
Sum gjeld		499 759 064	430 036 957
SUM EGENKAPITAL OG GJELD		594 883 945	509 976 650



**Årsregnskap 2021
for**

TESS Logistikk AS

Organisasjonsnr. 936843107



TESS Logistikk AS

Resultatregnskap

	Note	2021	2020
DRIFTSINNEKTER OG DRIFTSKOSTNADER			
Driftsinntekter			
Salgsinntekt	1,2	672 620 075	694 759 414
Annen driftsinntekt		-586 470	3 414 227
Sum driftsinntekter		672 033 605	698 173 641
Driftskostnader			
Varekostnad	2	502 458 323	516 461 933
Lønnskostnad	3,4	69 849 108	70 324 095
Avskrivning på varige driftsmidler	5	2 177 963	3 001 389
Annen driftskostnad	2,4	65 342 435	62 488 930
Sum driftskostnader		639 827 829	652 276 347
DRIFTSRESULTAT		32 205 776	45 897 294
FINANSINNEKTER OG FINANSKOSTNADER			
Finansinntekter			
Innt. på inv. i annet foretak i samme konsern	2	0	1 650 000
Renteinnt. fra foretak i samme konsern	2,6	2 581 254	3 047 213
Annen renteinntekt		9 063	12 888
Annen finansinntekt		4 849 492	5
Sum finansinntekter		7 439 809	4 710 106
Finanskostnader			
Nedskr. av finansielle anleggsmidler	7	99 990	1 753 979
Rentekostn. til foretak i samme konsern	2,6	9 767 348	9 017 505
Annen rentekostnad		30 447	126 900
Annen finanskostnad		8 063 634	16 205 467
Sum finanskostnader		17 961 418	27 103 852
NETTO FINANSPOSTER		-10 521 609	-22 393 745
ORDINÆRT RES. FØR SKATTEKOSTNAD		21 684 167	23 503 548
Skattekostnad på ordinært resultat	8	4 811 736	5 188 577
ORDINÆRT RESULTAT		16 872 431	18 314 971
ÅRSRESULTAT		16 872 431	18 314 971
OVERFØRINGER OG DISPONERINGER			
Avsatt til ordinært utbytte	2,9	1 687 243	2 300 000
Disponeringer til annen egenkapital	9	15 185 188	16 014 971
Sum overføringer og disponeringer		16 872 431	18 314 971



TESS Logistikk AS

Balanse pr. 31.12.2021

	Note	31.12.2021	31.12.2020
EIENDELER			
ANLEGGSMIDLER			
Immaterielle eiendeler			
Utsatt skattefordel	8	7 100 389	7 157 342
Sum immaterielle eiendeler		7 100 389	7 157 342
Varige driftsmidler			
Tomt	5	75 000	75 000
Bygninger og annen fast eiendom	5,10	649 706	581 257
Maskiner og anlegg	5,10	2 978 884	3 994 236
Driftsløsøre, inventar, verktøy, kontorm.	5,10	2 228 099	3 042 358
Sum varige driftsmidler		5 931 688	7 692 851
Finansielle anleggsmidler			
Investeringer i datterselskap	11	41 666 991	28 224 656
Investeringer i tilknyttet selskap	11	967 065	967 065
Andre langsiktige fordringer	6	4 535 591	2 425 471
Investeringer i aksjer og andeler	7,11	0	99 990
Lån til foretak i samme konsern	6	87 158 143	100 165 127
Lån til ansatte		162 330	22 181
Sum finansielle anleggsmidler		134 490 120	131 904 490
SUM ANLEGGSMIDLER		147 522 198	146 754 683
OMLØPSMIDLER			
Varer	10,12	248 433 676	199 886 398
Fordringer			
Kundefordringer	10	3 823 862	4 282 014
Kundefordringer konsern	10	169 819 528	145 517 880
Fordringer på konsernselskap		4 851 163	6 101 609
Andre kortsiktige fordringer		18 354 496	7 405 733
Sum fordringer		196 849 050	163 307 236
Bankinnskudd, kontanter o.l.	13	2 079 022	28 333
SUM OMLØPSMIDLER		447 361 747	363 221 967
SUM EIENDELER		594 883 945	509 976 650



TESS Logistikk AS

Balanse pr. 31.12.2021

	Note	31.12.2021	31.12.2020
EGENKAPITAL OG GJELD			
EGENKAPITAL			
Innskutt egenkapital			
Aksjekapital	9,14	2 700 000	2 700 000
Overkurs	9	17 433 368	17 433 368
Sum innskutt egenkapital		20 133 368	20 133 368
Opptjent egenkapital			
Annen egenkapital	9	74 991 513	59 806 325
Sum opptjent egenkapital		74 991 513	59 806 325
SUM EGENKAPITAL		95 124 881	79 939 693
GJELD			
LANGSIKTIG GJELD			
Annen langsiktig gjeld			
Langsiktig gjeld til konsernselskap	6	137 840 486	137 840 486
Sum annen langsiktig gjeld		137 840 486	137 840 486
SUM LANGSIKTIG GJELD		137 840 486	137 840 486
KORTSIKTIG GJELD			
Leverandørgjeld		66 639 631	56 870 603
Leverandørgjeld konsern		7 553 009	10 738 126
Betalbar skatt	8	4 574 629	4 650 625
Skyldig offentlige avgifter		26 243 006	19 169 278
Avsatt utbytte	2	1 687 243	2 300 000
Kortsiktig gjeld til konsernselskap	15	245 481 767	189 201 902
Annen kortsiktig gjeld		9 739 293	9 265 937
SUM KORTSIKTIG GJELD		361 918 578	292 196 471
SUM GJELD		499 759 064	430 036 957
SUM EGENKAPITAL OG GJELD		594 883 945	509 976 650

Lier, 01.06.2022

John Ansgar Karlsen
Styreleder

Erik Jølberg
Styremedlem

Tor Inge Brunæs
Styremedlem

Håkon Jølberg
Styremedlem

Tommy Thorvaldsen
Styremedlem

Christian Bryde
Styremedlem

Kjetil Green
Daglig leder

Årsregnskap for TESS Logistikk AS

Organisasjonsnr. 936843107



TESS Logistikk AS

Balanse pr. 31.12.2021

Note	31.12.2021	31.12.2020
------	------------	------------



TESS Logistikk AS

Noter 2021

Regnskapsprinsipper:

Årsregnskapet er satt opp i samsvar med regnskapsloven og god regnskapsskikk. Selskapet har videre fulgt relevante bestemmelser i Norsk Regnskapsstandard utarbeidet av Norsk Regnskaps Stiftelse.

Konsernregnskap:

Selskapet er datterselskap av TESS AS, og konsernregnskap er utarbeidet av Teknisk Service Holding AS. TESS Logistikk AS utarbeider ikke eget konsernregnskap.

Driftsinntekter:

Inntektsføring ved salg av varer skjer på leveringstidspunktet. Salg av tjenester inntektsføres etter hvert som de blir levert.

Inntekter fra salg av tjenester og langsiktige tilvirkningsprosjekter resultatføres i takt med prosjektets fullføringsgrad, når utfallet av transaksjonen kan estimeres på en pålitelig måte.

Omløpsmidler og kortsiktig gjeld:

Omløpsmidler og kortsiktig gjeld omfatter normalt poster som forfaller til betaling innen ett år etter siste dag i regnskapsåret, samt poster som knytter seg til varekretsløpet. Omløpsmidler vurderes til laveste verdi av anskaffelseskost og antatt virkelig verdi (laveste verdis prinsipp). Kortsiktig gjeld balanseføres til pålydende verdi på opptakstidspunktet.

Anleggsmidler og langsiktig gjeld:

Anleggsmidler omfatter eiendeler bestemt til varig eie og bruk for virksomheten. Anleggsmidler er vurdert til anskaffelseskost. Varige driftsmidler føres opp i balansen og avskrives over driftsmiddelets forventede økonomiske levetid. Varige driftsmidler nedskrives til virkelig verdi ved verdifall som ikke forventes å være av forbigående art. Nedskrivningene blir reversert dersom grunnlaget for nedskrivningen ikke lenger er til stede. Langsiktig gjeld balanseføres til nominell verdi på etableringstidspunktet.

Datterselskaper og tilknyttede selskaper:

Datterselskaper og tilknyttede selskaper vurderes etter kostmetoden i selskapsregnskapet. Investeringer er vurdert til anskaffelseskost for aksjer med mindre nedskrivning har vært nødvendig. Det er foretatt nedskrivning til virkelig verdi når verdifall skyldes årsaker som ikke kan antas å være av forbigående art og det må anses som nødvendig etter god regnskapsskikk. Nedskrivninger er reversert dersom grunnlaget for nedskrivning ikke lenger er til stede.

Valuta:

Pengeposter i utenlandsk valuta vurderes etter kursen ved regnskapsårets slutt.

Varer:

Varer er vurdert til det laveste av gjennomsnittlig anskaffelseskost og netto salgsverdi (laveste verdis prinsipp).



TESS Logistikk AS

Noter 2021

Fordringer:

Kundefordringer og andre fordringer føres opp i balansen til pålydende etter fradrag for avsetning til forventet tap. Avsetning til tap gjøres på grunnlag av en individuell vurdering av de enkelte fordringene. I tillegg gjøres det for øvrige kundefordringer en uspesifisert avsetning for å dekke antatt tap. Andre fordringer er også gjenstand for en tilsvarende vurdering.

Skatt:

Skattekostnaden i resultatregnskapet omfatter periodens betalbare skatt som blir utlignet og forfaller til betaling i neste regnskapsår i tillegg til endring i utsatt skatt/skattefordel. Utsatt skattefordel er beregnet med 22 % på grunnlag av de midlertidige forskjeller som eksisterer mellom regnskapsmessige og skattemessige verdier. I beregningen er det også medtatt ligningsmessig fremførbart underskudd ved regnskapsårets utgang. Skatteøkende og skattereduserende midlertidige forskjeller som reverseres eller kan reverseres i samme periode er utlignet og nettoført.

Obligatorisk Tjenestepensjon:

Selskapet er forpliktet til å etablere obligatorisk tjenestepensjon (OTP) for sine ansatte. Selskapet har etablert slik ordning utover lovens krav ved at innskuddet utgjør 3,25 % av arbeidstakers fastlønn over 1G.

Bruk av estimater:

Ledelsen har brukt estimater og forutsetninger som har påvirket resultatregnskapet og verdsettelsen av egenkapital og gjeld, samt usikre eiendeler og forpliktelser på balansedagen under utarbeidelse av årsregnskapet, alt i henhold til god regnskapskikk.

Kontantstrømoppstilling:

Kontantstrømoppstillingen er utarbeidet etter den indirekte metode. Kontanter og kontant-ekvivalenter omfatter kontanter, bankinnskudd og andre kortsiktige, likvide plasseringer.



TESS Logistikk AS

Noter 2021

Note 1 - Salgsinntekt

Spesifikasjon av salg fordelt geografisk og pr. virksomhetsområde

	2021	2020
Norge	639 030 076	681 731 797
Andre land	33 589 999	13 180 968
Salgsinntekter	672 620 075	694 912 765

Virksomheten er en teknisk faghandel og servicebedrift som har en stor andel av omsetningen relatert til tekniske tjenester og integrerte forsyningsløsninger hvor kjerneproduktene er slanger, sveis og verktøy samt i tillegg verneutstyr og arbeidsbekledning.

Note 2 - Transaksjoner med nærstående parter

Selskapet har hatt transaksjoner med følgende nærstående selskaper:

AS Rettsinkasso, BicTESS Ltda, Helland Rør AS, Hydraulikkteknikk AS, JD Sveiseservice AS, Sveisehuset Drammen AS, TESS Aberdeen Ltd, TESS AS, TESS Esbjerg Aps, TESS Handel AS, TESS Hose Management inc, TESS-Huset AS, TESS Nord AS, TESS Singapore Pte Ltd, TESS Subsea AS, TESS Sverige AB, TESS Sør AS, TESS Vest AS, TESS Øst AS, TESS SørØst AS, TESS Innlandet Eiendom AS, TESS Møre Eiendom AS, Eiva-Safex AS, Smart Utleie AS, PSO AS, Sylindrakutten AS, Skogholt Hanskefabrikk AS, Reol Consult AS, TESS Hose Management Inc Operations Canarias S.L. og Smøreteknikk AS.

Alle transaksjoner er foretatt som del av den ordinære virksomheten og til priser og betingelser som mellom uavhengige parter. De vesentligste transaksjonene foretatt med nærstående fremgår nedenfor:

	2021	2020
Salgsinntekter	650 235 371	655 428 481
Varekjøp	2 096 490	1 114 607
Driftskostnader	46 704 549	49 498 525
Renteinntekter på utlån	2 581 254	2 958 168
Renteinntekter konsernkontoordning	0	89 045
Rentekostnader på innlån	4 113 793	4 125 065
Rentekostnader konsernkontoordning	5 653 555	4 892 440
Mottatt utbytte	0	1 650 000
Avgitt konsernbidrag	0	0
Avsatt utbytte	1 687 243	2 300 000



TESS Logistikk AS

Noter 2021

Note 3 - Lønnskostnad

	2021	2020
Lønn	57 676 424	58 907 008
Arbeidsgiveravgift	8 488 167	8 325 664
Pensjonskostnader	2 639 810	2 578 898
Andre lønnsrelaterte ytelser	1 044 707	512 526
Totalt	69 849 108	70 324 095

Gjennomsnittlig antall årsverk har i løpet av 2021 vært 104.

Selskapet er forpliktet til å etablere obligatorisk tjenstepensjon (OTP) for sine ansatte. Selskapets pensjonsordning er 3,25 % poeng av lønn over 1G, som er vesentlig høyere enn lovens minstekrav.

Note 4 - Ytelser/godtgjørelser til styret, daglig leder og revisor

	Lønn	Bonus	Pensjons- forpliktelse	Annen godtgjørelse	Sum
Daglig leder	2 070 395	1 200 467	37 438	170 985	3 479 285
Styremedlemmer				40 000	40 000

Det er ikke tegningsretter, opsjoner eller tilsvarende rettigheter for ansatte og deres tillitsvalgte.

Daglig leder har avtale om resultatbasert bonus.

Daglig leder og styret har ikke avtale om sluttvederlag, aksjebasert avlønning, overskuddsdelinger, opsjoner eller lignende.

Det er ikke gitt lån eller stilt sikkerhet på vegne av daglig leder, ansatte, styremedlemmer, aksjonærer eller nærstående til disse.

Kostnadsført honorar til revisor består av:	2021	2020
Revisjon	90 470	655 272

Honorar til revisor er eksklusiv merverdiavgift.



TESS Logistikk AS

Noter 2021

Note 5 - Avskrivning på varige driftsmidler

	Tomt	Bygninger og annen fast eiendom	Maskiner og anlegg	Driftsløsøre, inventar, verktøy, kontorm.	Sum
Anskaffelseskost pr. 1/1	75 000	1 285 466	14 016 984	77 441 203	93 163 653
+ Tilgang	0	136 800	280 000	0	416 800
- Avgang	0	0	0	0	0
Anskaffelseskost pr. 31/12	75 000	1 422 266	14 296 984	77 441 203	93 580 453
Akk. av/nedskr. pr 1/1	0	704 209	10 022 748	74 398 847	85 470 804
+ Ordinære avskrivninger	0	68 351	1 295 352	814 259	2 177 963
+ Avskr. på oppskrivning	0	0	0	0	0
- Tilbakeført avskrivning	0	0	0	0	0
+ Ekstraord nedskrivninger	0	0	0	0	0
Akk. av/nedskr. pr. 31/12	0	772 561	11 318 100	75 213 105	87 648 766
Balanseført verdi pr 31/12	75 000	649 706	2 978 884	2 228 098	5 931 687
Lineære avskrivninger		25	5-10	3-5	

Note 6 - Langsiktige fordringer og langsiktig gjeld

Fordringer med forfall senere enn 1 år etter balansedagen:

Fordringer på konsernselskaper	2021	2020
Fordringer på BicTESS Ltda	0	13 442 335
Fordringer på TESS Esbjerg Aps	4 200 000	5 440 517
Fordringer på TESS Hose Management Inc	8 230 196	8 230 196
Fordringer på TESS Subsea AS	45 539 000	45 539 000
Fordringer på TESS AS	11 868 500	11 868 500
Fordringer på TESS Eiendom AS	17 500 000	17 500 000
Fordringer på TESS Hose Management Inc Oprations Canarias S.L.	3 891 859	2 215 991
Sum	91 229 555	104 236 539
Herav nedskrevet	4 071 412	4 071 412
Bokført verdi fordringer i konsern (ekskl. utbytte)	87 158 143	100 165 127
Øvrige fordringer		
Fordringer på TESS Singapore Pte Ltd	9 128 935	6 916 215
Sum	9 128 935	6 916 215
Herav nedskrevet	4 593 344	4 593 344
Sum	4 535 591	2 322 871
Total bokført verdi av fordringer	91 693 734	102 487 998

Rentesats på fordringer er for tiden 2,625 %. Fordringene er avdragsfrie.



TESS Logistikk AS

Noter 2021

Gjeld med forfall senere enn 1 år etter balansedagen:

Gjeld til konsernselskaper

Gjeld til Sveisehuset Drammen AS	2 706 486	2 706 486
Gjeld til TESS AS	135 134 000	135 134 000
Sum	137 840 486	137 840 486

Rentesats på gjeld til TESS AS er for tiden 3 %. Rentesats på gjeld til øvrige TESS foretak er for tiden 2,625 %. Gjelden er avdragsfri.

Vedrørende panteopplysninger se note "Pantstillelser".

Note 7 - Nedskrivning av finansielle anleggsmidler

Selskapet har foretatt følgende nedskrivninger (- reverserte nedskrivninger) av finansielle anleggsmidler:

	2021	2020
Nedskrivning aksjer:		
BicTESS Ltda	0	-744 512
TESS Aberdeen Ltd	0	- 1230 918
TESS Canarias	0	2 715 364
Riggshop AS	0	-31 004
Aksjer i andre selskaper*	99 990	0
Sum nedskrivning aksjer (-reverserte nedskrivninger)	99 990	708 930
Nedskrivning langsiktige fordringer:		
TESS Hose Management Inc	0	1 646 198
TESS Singapore Pte Ltd	0	-305 285
TESS Hose Management Inc Operations Canarias S.L.	0	295 864
Sum nedskrivning langsiktige fordringer	0	1 045 049
Sum totale nedskrivninger (-reverserte nedskr.)	99 990	1 753 979

* Nedskrivningen gjelder aksjer i Deep River AS



TESS Logistikk AS

Noter 2021

Note 8 - Skattekostnad på ordinært resultat

Spesifikasjon av årets skattegrunnlag:	2021
Resultat før skattekostnader	21 684 167
Permanente og andre forskjeller	187 362
Endring i midlertidige forskjeller	518 760
Frådragsrettet korreksjonsinntekt til fradrag	
Rentefradrag fra tidligere år	-2 231 436
Inntekt	21 612 652

Spesifikasjon av årets skattekostnad:	2021
Beregnet skatt av årets resultat	4 754 783
+ Endring i utsatt skattefordel (bokført)	56 953
= Ordinær skattekostnad	4 811 736

Betalbar skatt i balansen består av:

Beregnet skatt av årets resultat	4 754 783
-Skattefunn	-180 154
= Betalbar skatt i balansen	4 574 629

Midlertidige forskjeller og balanseført utsatt skatt

	2021	2020
+ Driftsmidler inkl. goodwill	-3 205 554	-3 370 130
+ Varebeholdning	-26 277 819	-25 000 000
+ Utestående fordringer	-1 055 000	-2 158 289
+ Gevinst- og tapskonto	636 024	795 030
+ Andre forskjeller som påvirker betalbar skatt	-1 519 450	-1 169 650
Sum positive forskjeller	636 024	795 030
Sum negative forskjeller	-32 910 520	-33 328 403
Grunnlag for beregning av utsatt skatt / skattefordel	-32 274 496	-32 533 373
Balanseført utsatt skattefordel	7 100 389	7 157 342



TESS Logistikk AS

Noter 2021

Note 9 - Egenkapital

	Aksjekapital / selskapskapital	Overkurs	Annen egenkapital	Sum egenkapital
Pr. 1.1.	2 700 000	17 433 368	59 806 325	79 939 693
+ Årets resultat			16 872 431	16 872 431
- Avgitt utbytte			-1 687 243	-1 687 243
Pr. 31.12.	2 700 000	17 433 368	74 991 513	95 124 881

Note 10 - Pantstillelser

Pr. 31.12.2021 er sum gjeld sikret med pant: kr 0

Selskapet har stilt garanti til Danske Bank for lån tatt opp av andre konsernselskaper på kr 526 245 868 (559 316 500). Disse garantiene utgjør pr. 31.12.2021:

Eiendeler	Pantthaver	Pantebeløp	Bokført verdi
Driftsløsøre, maskiner og anlegg	Danske Bank	150 000 000	5 206 983
Kundefordringer	Danske Bank	750 000 000	173 643 390
Varelager	Danske Bank	750 000 000	248 433 676
Eiendom	Danske Bank	2 000 000	649 706



TESS Logistikk AS

Noter 2021

Note 11 - Investeringer i aksjer

Følgende selskaper inngår i konsernet 31.12.2021:

Selskapet har aksjer i følgende datterselskaper:

Datterselskap, kontorsted:	Eierandel %	Stemme-rett %	Årsresultat siste år	Balanseført EK siste år
AS Rettsinkasso, Lier	100,00 %	100,00 %	15 268	798 953
Active Slangeservice AS, Lier	100,00 %	100,00 %	1 789	124 031
Mobilservice AS, Lier	100,00 %	100,00 %	1 786	121 946
Slangevakten AS, Lier	100,00 %	100,00 %	1 789	124 039
Sveisehuset Drammen AS, Lier	100,00 %	100,00 %	62 686	3 363 704
Riggshop AS, Lier	100,00 %	100,00 %	30 776	1 984 222
TESS Subsea AS, Lier	100,00 %	100,00 %	1 536 729	22 402 909
BicTESS Ltda, Brasil	99,32 %	99,32 %	14 745 992	42 372 294
TESS Aberdeen, Skottland	100,00 %	100,00 %	-852 578	4 422 832
TESS Sverige, Sverige	100,00 %	100,00 %	100 713	1 503 355
TESS Hose Management Inc, USA	100,00 %	100,00 %	-354 069	-3 762 532
TESS Hose Management Inc Operations	100,00 %	100,00 %	-2 722 246	1 234 139

Selskapet har aksjer i følgende tilknyttede selskaper:

Tilknyttet selskap, kontorsted:	Eierandel %	Stemme-rett %	Årsresultat siste år	Balanseført EK siste år
DVHP Norge AS, Lier	25,00 %	25,00 %	1 810	137 328
TESS Esbjerg, Danmark	50,00 %	50,00 %	4 441 922	12 139 626
TESS Singapore, Singapore	50,00 %	50,00 %	-1 024 998	-5 426 806

Selskapet har følgende aksjer i andre selskaper:

Andre selskap, kontorsted:	Eierandel %	Stemme-rett %	Årsresultat siste år	Balanseført EK siste år
Deep River AS	0,27 %	0,27 %		-838 000

Note 12 - Varekostnad - varebeholdning

Pr. beholdningstype	2021	2020
Handelsvarer	248 433 676	199 886 398
Totalt	248 433 676	199 886 398

Varelageret er nedskrevet for ukurans med kr 26 277 819 (kr 25 000 000).



TESS Logistikk AS

Noter 2021

Note 13 - Bankgaranti

Tryg Garanti har stilt bankgaranti på vegne av TESS Logistikk AS for skattetrekk. Bankgarantien er på kr 4 000 000 (kr 4 000 000).

Note 14 - Aksjekapital

Selskapet har 2 700 000 aksjer pålydende kr 1 pr. aksje, samlet aksjekapital utgjør kr 2 700 000. Selskapet har kun en aksjeklasse.

Selskapet har en aksjonær:

Navn	Foretaksnr	Antall	Eierandel
TESS as	916 643 233	2 700 000	100,00 %

Morselskapets forretningskontor er i Lier.

Note 15 - Kortsiktig gjeld konsernselskap

TESS AS har to konsernkontoordninger i Danske Bank. TESS Logistikk AS har i denne forbindelse en samlet kortsiktig gjeld til TESS AS på kr 183 405 096 pr. 31.12.2021 (kr 176 492 839).



**Årsregnskap 2021
for**

TESS Logistikk AS

Organisasjonsnr. 936843107



TESS Logistikk AS Årsberetning 2021

Virksomhetens art og hvor den drives

TESS Logistikk AS er en produksjons- og servicebedrift for TESS-firmaene med forretningssted Lier.

Selskapet eier 100 % av datterselskapene Active Slangeservice AS, AS Rettsinkasso, Mobilservice AS, Slangevakten AS, Sveisehuset Drammen AS, TESS Aberdeen Ltd, TESS Hose Management Inc, TESS Hose Management Operations Canarias, S.L, TESS Sverige AB, TESS Subsea AS og Riggshop AS.

Selskapet eier 99.32 % av datterselskapet TESS Industrial E Comercial Ltda (BicTESS Ltda) i Brasil, 50 % av TESS Esbjerg Aps, 50 % av TESS Singapore Pte Ltd, 25 % av Drifts og Vedlikeholdsprodukter Norge AS, samt 0,27 % av aksjene i selskapet Deep River AS.

TESS AS eier 100% av aksjene i TESS Logistikk AS.

Fortsatt drift

I samsvar med regnskapslovens § 3-3a bekreftes det at forutsetningen om fortsatt drift er tilstede, og at årsregnskapet for 2021 er satt opp under denne forutsetningen. Til grunn for bekreftelsen ligger resultatprognoser for 2022, selskapets langsiktige doblingsprognoser, og selskapets finansielle stilling.

Arbeidsmiljø og sykefravær

Selskapet har iverksatt en rekke tiltak for å redusere risikoen for sykefravær, skader og ulykker; herunder blant annet påbud om bruk av verneutstyr ved arbeid ved slangepresse og kappemaskin, ved opphold på lageret og i verkstedlokale. Selskapet har innført system for rapportering av uønskede hendelser. Konsernets HMS politikk blir fulgt i henhold til vedtatte krav og regler.

Totalt sykefravær siste år utgjorde 8.9 % av total arbeidstid for året. Korttidssykefraværet utgjorde 0.9 % av total arbeidstid. I 2020 utgjorde sykefraværet 7.6 % av total arbeidstid, mens korttidssykefraværet utgjorde 3.2 %.

Arbeidsmiljøet betraktes som godt, og selskapet har blant annet en funksjonærforening som har som formål å legge til rette for fritidsaktiviteter og sosialt samvær for de ansatte.

Redegjørelse for kjønnslikestilling og arbeidet med likestilling og ikke-diskriminering

Selskapet arbeider aktivt for å fremme likestilling, sikre like muligheter og rettigheter, samt å hindre diskriminering på grunn av etnisitet, nasjonal opprinnelse, hudfarge, språk, religion, livssyn og nedsatt funksjonsevne.

Virksomheten tilstreber lik behandling av begge kjønn når det gjelder rekruttering, lønn og arbeidstid. For å fremme likestilling og for å forhindre forskjellsbehandling i strid med lov om likestilling er det iverksatt flere tiltak, som blant annet nøytrale stillingsannonser. Medarbeidere ansettes etter kvalifikasjon, ikke kjønn.

Det var 98 ansatte, hvorav 20 kvinner i selskapet pr. 31.12.2021. 7 personer er ansatt i deltidsstilling. Se selskapets «Redegjørelse for likestilling» for mer utfyllende omtale rundt likestillingsarbeidet, tilgjengelig på www.tess.no.

Ytre miljø og grønn profil

Virksomhetens bransje medfører ikke forurensning eller utslipp som kan være til skade for det ytre miljø. Selskapet har iverksatt kildesortering og gjenbruk av emballasje for å forhindre og redusere negative miljøpåvirkninger. Firmaet satser bevisst på miljø og grønn profil i det el-biler er anskaffet til bruk for selgere og varetransport i bynære områder, og ladestasjoner er satt opp for både ansatte og kunder. De ansatte mottar ekstra godtgjørelse for å kjøre el-bil profilert for arbeidsgiver. For øvrig vises til TESS-firmaenes «Bærekraftrapport 2022», tilgjengelig på www.tess.no.

Redegjørelse for årsregnskapet

Omsetningen i TESS Logistikk AS gikk ned fra kr 698 173 641 i 2020 til kr 672 033 605 i 2021. Årsresultatet i 2021 ble kr 16 872 431 mot kr 18 314 971 i 2020. Resultatendringen skyldes økt lojalitetsbonus til de andre Tess selskapene grunnet økt bruk av sentralt varelager.



TESS Logistikk AS Årsberetning 2021

Samlet kontantstrøm fra driften i selskapet var kr 7 453 109, mens driftsresultatet for selskapet utgjorde kr 32 205 776. Årsaken til differansen fremkommer av kontantstrømoppstillingen, og skyldes i det vesentligste økning av varelager.

De samlede investeringene i TESS Logistikk AS i 2021 var på kr 416 800. Av årets investeringer gikk kr 280 000 til maskiner og kr 136 800 til bygninger og annen fast eiendom. Jfr. Note 5 "Avskrivning på varige driftsmidler".

Selskapets kortsiktige gjeld utgjorde ved årets slutt 72 % av total gjeld i selskapet, sammenlignet med 68 % året før. Selskapets finansielle stilling vurderes som god.

Totalkapitalen var ved utgangen av året kr 594 883 945 mot kr 509 976 650 året før. Egenkapitalandelen pr. 31.12.2021 var 16 %, og var 16 % pr. 31.12.2020. Langsiktig rentebærende gjeld utgjorde kr 137 840 486 mot kr 137 840 486 året før. Dette utgjør en belåningsgrad på henholdsvis 23 % for 2021 og 27 % for 2020.

Redegjørelse for selskapets utsikter

Selskapet forventes å ha en positiv utvikling. Styret ønsker imidlertid å presisere at det normalt er usikkerhet knyttet til den fremtidige utviklingen av selskapet og at den politiske ustabiliteten i verdenssamfunnet utgjør en økt usikkerhet.

Forsknings- og utviklingsaktiviteter

Selskapet har i 2021 hatt Skattefunn-midler tilgjengelig til to prosjekter. Remote-loading prosjektet omhandler et laste- og lossesystem for fjernstyring av lasting fra supplybåter til offshore installasjoner ved bruk av pumpe-teknikk og slanger. EcoFeeder II-prosjektet utvikler slange til havbruksnæringen som er driftsoptimaliserende og samtidig sikrer miljøgevinst ved at den reduserer utslipp av plast i havet.

Finansiell risiko

Den finansielle risikoen for TESS Logistikk AS anses som lav, basert på følgende vurdering:

- Markedsrisiko:** Selskapet er eksponert for endringer i valutakurser. Selskapet har langsiktig gjeld, og er således eksponert for endringer i rentenivå.
- Kreditrisiko:** Selskapet har høy fokus på å unngå tap på fordringer. Det har historisk sett vært lite tap på fordringer og fordringer er i hovedsak mot konsernselskaper. Utestående kundefordringer pr. 31.12.2021 var totalt kr 173 643 390 (kr 149 799 894 pr. 31.12.2020). Det er ikke inngått avtaler om motregning eller andre finansielle instrumenter som reduserer kredittrisikoen i selskapet.
- Likviditetsrisiko:** TESS Logistikk AS sin likviditetsbeholdning var kr. 2 079 022 pr. 31.12.2021, og kr. 28 333 pr. 31.12.2020. Selskapet har konsernkontoordning og kontoinnehaver er TESS AS. Selskapet har i løpet av siste året vært i stand til å betjene sine forpliktelser. Selskapets likviditet er god.

Det er ikke tegnet forsikring for styrets medlemmer og daglig leder for deres mulige ansvar overfor foretaket og tredjepersoner.

Hendelser etter balansedagen

Som en respons til COVID og forventede utfordringer i markedet, økte selskapet sitt varelager gjennom 2020 og 2021. Dette har selskapet høstet godt av i dagens situasjon, som er ytterligere utfordret på grunn av politisk ustabilitet. Selskapet har flere underleverandører påvirket direkte og indirekte av krigen som brøt ut i Ukraina 24. februar 2022. Krigen påvirker leveringstider og innkjøpspriser, spesielt gjelder dette syrefaste produkter. Selskapet har et betydelig varelager som motvirker kortsiktige effekter, men vil kunne bli påvirket ved en langvarig endring av tilgang og kostnadsnivå på enkelte varegrupper.

Selskapet økte sin lagerkapasitet ytterligere den 12. mai 2022 ved leie av Industrigaten 7, Lier.



TESS Logistikk AS Årsberetning 2021


Årsresultat og disponeringer


Styret mener at årsregnskapet gir et rettviseende bilde av TESS Logistikk AS eiendeler og gjeld, finansielle stilling og resultat. Fri egenkapital var pr. 31.12.2021 kr 92 424 881. På bakgrunn av dette foreslås følgende disponering av årsresultatet (2020 i parentes):


Avsatt til ordinært utbytte	kr 1 687 243	(kr 2 300 000)
Avgitt konsernbidrag	kr 0	(kr 0)
Overføring til annen egenkapital	kr 15 185 188	(kr 16 014 971)
Sum overføringer og disponeringer	kr 16 872 431	(kr 18 314 971)

Lier, 1. juni 2022


I styret for TESS Logistikk AS


John Ansgar Karlsen
Styreleder


Erik Jølberg
Styremedlem


Tor Inge Brunæs
Styremedlem


Håkon Jølberg
Styremedlem


Tommy Tjørvaldsen
Styremedlem


Christian Bryde
Styremedlem



TESS Logistikk AS

Resultatregnskap

	Note	2021	2020
DRIFTSINNEKTER OG DRIFTSKOSTNADER			
Driftsinntekter			
Salgsinntekt	1,2	672 620 075	694 759 414
Annen driftsinntekt		-586 470	3 414 227
Sum driftsinntekter		672 033 605	698 173 641
Driftskostnader			
Varekostnad	2	502 458 323	516 461 933
Lønnskostnad	3,4	69 849 108	70 324 095
Avskrivning på varige driftsmidler	5	2 177 963	3 001 389
Annen driftskostnad	2,4	65 342 435	62 488 930
Sum driftskostnader		639 827 829	652 276 347
DRIFTSRESULTAT		32 205 776	45 897 294
FINANSINNEKTER OG FINANSKOSTNADER			
Finansinntekter			
Innt. på inv. i annet foretak i samme konsern	2	0	1 650 000
Renteinnt. fra foretak i samme konsern	2,6	2 581 254	3 047 213
Annen renteinntekt		9 063	12 888
Annen finansinntekt		4 849 492	5
Sum finansinntekter		7 439 809	4 710 106
Finanskostnader			
Nedskr. av finansielle anleggsmidler	7	99 990	1 753 979
Rentekostn. til foretak i samme konsern	2,6	9 767 348	9 017 505
Annen rentekostnad		30 447	126 900
Annen finanskostnad		8 063 634	16 205 467
Sum finanskostnader		17 961 418	27 103 852
NETTO FINANSPOSTER		-10 521 609	-22 393 745
ORDINÆRT RES. FØR SKATTEKOSTNAD		21 684 167	23 503 548
Skattekostnad på ordinært resultat	8	4 811 736	5 188 577
ORDINÆRT RESULTAT		16 872 431	18 314 971
ARSRESULTAT		16 872 431	18 314 971
OVERFØRINGER OG DISPONERINGER			
Avsatt til ordinært utbytte	2,9	1 687 243	2 300 000
Disponeringer til annen egenkapital	9	15 185 188	16 014 971
Sum overføringer og disponeringer		16 872 431	18 314 971



TESS Logistikk AS

Balanse pr. 31.12.2021

	Note	31.12.2021	31.12.2020
EIENDELER			
ANLEGGSMIDLER			
Immaterielle eiendeler			
Utsatt skattefordel	8	7 100 389	7 157 342
Sum immaterielle eiendeler		7 100 389	7 157 342
Varige driftsmidler			
Tomt	5	75 000	75 000
Bygninger og annen fast eiendom	5,10	649 706	581 257
Maskiner og anlegg	5,10	2 978 884	3 994 236
Driftsløsøre, inventar, verktøy, kontorm.	5,10	2 228 099	3 042 358
Sum varige driftsmidler		5 931 688	7 692 851
Finansielle anleggsmidler			
Investeringer i datterselskap	11	41 666 991	28 224 656
Investeringer i tilknyttet selskap	11	967 065	967 065
Andre langsiktige fordringer	6	4 535 591	2 425 471
Investeringer i aksjer og andeler	7,11	0	99 990
Lån til foretak i samme konsern	6	87 158 143	100 165 127
Lån til ansatte		162 330	22 181
Sum finansielle anleggsmidler		134 490 120	131 904 490
SUM ANLEGGSMIDLER		147 522 198	146 754 683
OMLØPSMIDLER			
Varer	10,12	248 433 676	199 886 398
Fordringer			
Kundefordringer	10	3 823 862	4 282 014
Kundefordringer konsern	10	169 819 528	145 517 880
Fordringer på konsernselskap		4 851 163	6 101 609
Andre kortsiktige fordringer		18 354 496	7 405 733
Sum fordringer		196 849 050	163 307 236
Bankinnskudd, kontanter o.l.	13	2 079 022	28 333
SUM OMLØPSMIDLER		447 361 747	363 221 967
SUM EIENDELER		594 883 945	509 976 650

Årsregnskap for TESS Logistikk AS

Organisasjonsnr. 936843107



TESS Logistikk AS


Balanse pr. 31.12.2021

	Note	31.12.2021	31.12.2020
EGENKAPITAL OG GJELD			
EGENKAPITAL			
Innskutt egenkapital			
Aksjekapital	9,14	2 700 000	2 700 000
Overkurs	9	17 433 368	17 433 368
Sum innskutt egenkapital		20 133 368	20 133 368
Opptjent egenkapital			
Annen egenkapital	9	74 991 513	59 806 325
Sum opptjent egenkapital		74 991 513	59 806 325
SUM EGENKAPITAL		95 124 881	79 939 693
GJELD			
LANGSIKTIG GJELD			
Annen langsiktig gjeld			
Langsiktig gjeld til konsernselskap	6	137 840 486	137 840 486
Sum annen langsiktig gjeld		137 840 486	137 840 486
SUM LANGSIKTIG GJELD		137 840 486	137 840 486
KORTSIKTIG GJELD			
Leverandørgjeld		66 639 631	56 870 603
Leverandørgjeld konsern		7 553 009	10 738 126
Betalbar skatt	8	4 574 629	4 650 625
Skyldig offentlige avgifter		26 243 006	19 169 278
Avsatt utbytte	2	1 687 243	2 300 000
Kortsiktig gjeld til konsernselskap	15	245 481 767	189 201 902
Annen kortsiktig gjeld		9 739 293	9 265 937
SUM KORTSIKTIG GJELD		361 918 578	292 196 471
SUM GJELD		499 759 064	430 036 957
SUM EGENKAPITAL OG GJELD		594 883 945	509 976 650

Lier, 01.06.2022



John Arngar Karlsen
Styreleder




Erik Jølberg
Styremedlem




Tor Inge Brunæs
Styremedlem



Håkon Jølberg
Styremedlem



Tommy Thorvaldsen
Styremedlem



Christian Bryde
Styremedlem



Kjetil Green
Daglig leder

Årsregnskap for TESS Logistikk AS

Organisasjonsnr. 936843107



TESS Logistikk AS

Kontantstrømoppstilling

	Note	2021	2020
Kontantstrømmer fra operasjonelle aktiviteter			
Resultat før skattekostnad		21 684 167	23 503 548
Periodens betalte skatt		-4 830 779	-3 610 174
Ordinære avskrivninger		2 177 963	3 001 389
Nedskrivning anleggsmidler		99 990	1 753 979
Endring i varelager		-48 547 278	-21 603 384
Endring i kundefordringer		-23 843 496	-15 577 033
Endring i leverandørgjeld		6 583 910	878 819
Endring i andre tidsavgrensningsposter		54 128 633	28 300 090
= Nto. kontantstrøm fra operasjonelle aktiviteter		7 453 109	16 647 233
Kontantstrømmer fra investeringsaktiviteter			
Utbetalinger ved kjøp av varige driftsmidler		-416 800	-1 175 701
Utbet. ved kjøp av aksjer og andeler		-13 442 335	-6 860 482
Utbetalinger ved kjøp av andre investeringer		10 756 715	-6 158 886
= Nto. kontantstrøm fra investeringsaktiviteter		-3 102 420	-14 195 069
Kontantstrømmer fra finansieringsaktiviteter			
Utbetalinger av utbytte		-2 300 000	-1 300 000
Inn-/Utbetalinger av konsernbidrag		0	-1 204 849
= Nto. kontantstrøm fra finansieringsaktiviteter		-2 300 000	-2 504 849
= Netto endring i kontanter mv		2 050 689	-52 685
Beholdning av kontanter 01.01.		28 333	81 017
= Kontantbeholdning 31.12.		2 079 022	28 332
Kontantbeholdning mv framkommer slik:			
Kontanter og bankinnskudd pr 31.12.		2 079 022	28 333
= Beholdning av kontanter mv 31.12.		2 079 022	28 333

Kontantstrømoppstilling for TESS Logistikk AS

Organisasjonsnr. 936843107



TESS Logistikk AS

Noter 2021

Regnskapsprinsipper:

Årsregnskapet er satt opp i samsvar med regnskapsloven og god regnskapsskikk. Selskapet har videre fulgt relevante bestemmelser i Norsk Regnskapsstandard utarbeidet av Norsk Regnskaps Stiftelse.

Konsernregnskap:

Selskapet er datterselskap av TESS AS, og konsernregnskap er utarbeidet av Teknisk Service Holding AS. TESS Logistikk AS utarbeider ikke eget konsernregnskap.

Driftsinntekter:

Inntektsføring ved salg av varer skjer på leveringstidspunktet. Salg av tjenester inntektsføres etter hvert som de blir levert.

Inntekter fra salg av tjenester og langsiktige tilvirkningsprosjekter resultatføres i takt med prosjektets fullføringsgrad, når utfallet av transaksjonen kan estimeres på en pålitelig måte.

Omløpsmidler og kortsiktig gjeld:

Omløpsmidler og kortsiktig gjeld omfatter normalt poster som forfaller til betaling innen ett år etter siste dag i regnskapsåret, samt poster som knytter seg til varekretsløpet. Omløpsmidler vurderes til laveste verdi av anskaffelseskost og antatt virkelig verdi (laveste verdis prinsipp). Kortsiktig gjeld balanseføres til pålydende verdi på opptakstidspunktet.

Anleggsmidler og langsiktig gjeld:

Anleggsmidler omfatter eiendeler bestemt til varig eie og bruk for virksomheten. Anleggsmidler er vurdert til anskaffelseskost. Varige driftsmidler føres opp i balansen og avskrives over driftsmiddelets forventede økonomiske levetid. Varige driftsmidler nedskrives til virkelig verdi ved verdifall som ikke forventes å være av forbigående art. Nedskrivningene blir reversert dersom grunnlaget for nedskrivningen ikke lenger er til stede. Langsiktig gjeld balanseføres til nominell verdi på etableringstidspunktet.

Datterselskaper og tilknyttede selskaper:

Datterselskaper og tilknyttede selskaper vurderes etter kostmetoden i selskapsregnskapet. Investeringer er vurdert til anskaffelseskost for aksjer med mindre nedskrivning har vært nødvendig. Det er foretatt nedskrivning til virkelig verdi når verdifall skyldes årsaker som ikke kan antas å være av forbigående art og det må anses som nødvendig etter god regnskapsskikk. Nedskrivninger er reversert dersom grunnlaget for nedskrivning ikke lenger er til stede.

Valuta:

Pengeposter i utenlandsk valuta vurderes etter kursen ved regnskapsårets slutt.

Varer:

Varer er vurdert til det laveste av gjennomsnittlig anskaffelseskost og netto salgsverdi (laveste verdis prinsipp).



TESS Logistikk AS

Noter 2021

Fordringer:

Kundefordringer og andre fordringer føres opp i balansen til pålydende etter fradrag for avsetning til forventet tap. Avsetning til tap gjøres på grunnlag av en individuell vurdering av de enkelte fordringene. I tillegg gjøres det for øvrige kundefordringer en uspesifisert avsetning for å dekke antatt tap. Andre fordringer er også gjenstand for en tilsvarende vurdering.

Skatt:

Skattekostnaden i resultatregnskapet omfatter periodens betalbare skatt som blir utlignet og forfaller til betaling i neste regnskapsår i tillegg til endring i utsatt skatt/skattefordel. Utsatt skattefordel er beregnet med 22 % på grunnlag av de midlertidige forskjeller som eksisterer mellom regnskapsmessige og skattemessige verdier. I beregningen er det også medtatt ligningsmessig fremførbart underskudd ved regnskapsårets utgang. Skatteøkende og skattereduserende midlertidige forskjeller som reverseres eller kan reverseres i samme periode er utlignet og nettoført.

Obligatorisk Tjenestepensjon:

Selskapet er forpliktet til å etablere obligatorisk tjeneste pensjon (OTP) for sine ansatte. Selskapet har etablert slik ordning utover lovens krav ved at innskuddet utgjør 3,25 % av arbeidstakers fastlønn over 1G.

Bruk av estimater:

Ledelsen har brukt estimater og forutsetninger som har påvirket resultatregnskapet og verdsettelsen av egenkapital og gjeld, samt usikre eiendeler og forpliktelser på balansedagen under utarbeidelse av årsregnskapet, alt i henhold til god regnskapsskikk.

Kontantstrømoppstilling:

Kontantstrømoppstillingen er utarbeidet etter den indirekte metode. Kontanter og kontant-ekvivalenter omfatter kontanter, bankinnskudd og andre kortsiktige, likvide plasseringer.



TESS Logistikk AS

Noter 2021**Note 1 - Salgsinntekt****Spesifikasjon av salg fordelt geografisk og pr. virksomhetsområde**

	2021	2020
Norge	639 030 076	681 731 797
Andre land	33 589 999	13 180 968
Salgsinntekter	672 620 075	694 912 765

Virksomheten er en teknisk faghandel og servicebedrift som har en stor andel av omsetningen relatert til tekniske tjenester og integrerte forsyningsløsninger hvor kjerneproduktene er slanger, sveis og verktøy samt i tillegg verneutstyr og arbeidsbekledning.

Note 2 - Transaksjoner med nærstående parter

Selskapet har hatt transaksjoner med følgende nærstående selskaper:

AS Rettsinkasso, BicTESS Ltda, Helland Rør AS, Hydraulikkteknikk AS, JD Sveiseservice AS, Sveisehuset Drammen AS, TESS Aberdeen Ltd, TESS AS, TESS Esbjerg Aps, TESS Handel AS, TESS Hose Management inc, TESS-Huset AS, TESS Nord AS, TESS Singapore Pte Ltd, TESS Subsea AS, TESS Sverige AB, TESS Sør AS, TESS Vest AS, TESS Øst AS, TESS Sørøst AS, TESS Innlandet Eiendom AS, TESS Møre Eiendom AS, Eiva-Safex AS, Smart Utleie AS, PSO AS, Sylinderakutten AS, Skogholt Hanskefabrikk AS, Reol Consult AS, TESS Hose Management Inc Operations Canarias S.L. og Smøreteknikk AS.

Alle transaksjoner er foretatt som del av den ordinære virksomheten og til priser og betingelser som mellom uavhengige parter. De vesentligste transaksjonene foretatt med nærstående fremgår nedenfor:

	2021	2020
Salgsinntekter	650 235 371	655 428 481
Varekjøp	2 096 490	1 114 607
Driftskostnader	46 704 549	49 498 525
Renteinntekter på utlån	2 581 254	2 958 168
Renteinntekter konsernkontoordning	0	89 045
Rentekostnader på innlån	4 113 793	4 125 065
Rentekostnader konsernkontoordning	5 653 555	4 892 440
Mottatt utbytte	0	1 650 000
Avgitt konsernbidrag	0	0
Avsatt utbytte	1 687 243	2 300 000



TESS Logistikk AS

Noter 2021

Note 3 - Lønnskostnad

	2021	2020
Lønn	57 676 424	58 907 008
Arbeidsgiveravgift	8 488 167	8 325 664
Pensjonskostnader	2 639 810	2 578 898
Andre lønnsrelaterte ytelser	1 044 707	512 526
Totalt	69 849 108	70 324 095

Gjennomsnittlig antall årsverk har i løpet av 2021 vært 104.

Selskapet er forpliktet til å etablere obligatorisk tjenstepensjon (OTP) for sine ansatte. Selskapets pensjonsordning er 3,25 % poeng av lønn over 1G, som er vesentlig høyere enn lovens minstekrav.

Note 4 - Ytelser/godtgjørelser til styret, daglig leder og revisor

	Lønn	Bonus	Pensjons- forpliktelse	Annen godtgjørelse	Sum
Daglig leder	2 070 395	1 200 467	37 438	170 985	3 479 285
Styremedlemmer				40 000	40 000

Det er ikke tegningsretter, opsjoner eller tilsvarende rettigheter for ansatte og deres tillitsvalgte.

Daglig leder har avtale om resultatbasert bonus.

Daglig leder og styret har ikke avtale om sluttvederlag, aksjebasert avlønning, overskuddsdelinger, opsjoner eller lignende.

Det er ikke gitt lån eller stilt sikkerhet på vegne av daglig leder, ansatte, styremedlemmer, aksjonærer eller nærstående til disse.

Kostnadsført honorar til revisor består av:	2021	2020
Revisjon	90 470	655 272

Honorar til revisor er eksklusiv merverdiavgift.



TESS Logistikk AS

Noter 2021

Note 5 - Avskrivning på varige driftsmidler

	Tomt	Bygninger og annen fast eiendom	Maskiner og anlegg	Driftsløsøre, inventar, verkøy, kontorm.	Sum
Anskaffelseskost pr. 1/1	75 000	1 285 466	14 016 984	77 441 203	93 163 653
+ Tilgang	0	136 800	280 000	0	416 800
- Avgang	0	0	0	0	0
Anskaffelseskost pr. 31/12	75 000	1 422 266	14 296 984	77 441 203	93 580 453
Akk. av/nedskr. pr 1/1	0	704 209	10 022 748	74 398 847	85 470 804
+ Ordinære avskrivninger	0	68 351	1 295 352	814 259	2 177 963
+ Avskr. på oppskrivning	0	0	0	0	0
- Tilbakeført avskrivning	0	0	0	0	0
+ Ekstraord nedskrivninger	0	0	0	0	0
Akk. av/nedskr. pr. 31/12	0	772 561	11 318 100	75 213 105	87 648 766
Balanseført verdi pr 31/12	75 000	649 706	2 978 884	2 228 098	5 931 687
Lineære avskrivninger		25	5-10	3-5	

Note 6 - Langsiktige fordringer og langsiktig gjeld

Fordringer med forfall senere enn 1 år etter balansedagen:

Fordringer på konsernselskaper	2021	2020
Fordringer på BicTESS Ltda	0	13 442 335
Fordringer på TESS Esbjerg Aps	4 200 000	5 440 517
Fordringer på TESS Hose Management Inc	8 230 196	8 230 196
Fordringer på TESS Subsea AS	45 539 000	45 539 000
Fordringer på TESS AS	11 868 500	11 868 500
Fordringer på TESS Eiendom AS	17 500 000	17 500 000
Fordringer på TESS Hose Management Inc Oprations Canarias S.L.	3 891 859	2 215 991
Sum	91 229 555	104 236 539
Herav nedskrevet	4 071 412	4 071 412
Bokført verdi fordringer i konsern (ekskl. utbytte)	87 158 143	100 165 127
Øvrige fordringer		
Fordringer på TESS Singapore Pte Ltd	9 128 935	6 916 215
Sum	9 128 935	6 916 215
Herav nedskrevet	4 593 344	4 593 344
Sum	4 535 591	2 322 871
Total bokført verdi av fordringer	91 693 734	102 487 998

Rentesats på fordringer er for tiden 2,625 %. Fordringene er avdragsfrie.



TESS Logistikk AS

Noter 2021

Gjeld med forfall senere enn 1 år etter balansedagen:

Gjeld til konsernselskaper		
Gjeld til Sveisehuset Drammen AS	2 706 486	2 706 486
Gjeld til TESS AS	135 134 000	135 134 000
Sum	137 840 486	137 840 486

Rentesats på gjeld til TESS AS er for tiden 3 %. Rentesats på gjeld til øvrige TESS foretak er for tiden 2,625 %. Gjelden er avdragsfri.

Vedrørende panteopplysninger se note "Pantstillelser".

Note 7 - Nedskrivning av finansielle anleggsmidler

Selskapet har foretatt følgende nedskrivninger (- reverserte nedskrivninger) av finansielle anleggsmidler:

	2021	2020
Nedskrivning aksjer:		
BicTESS Ltda	0	-744 512
TESS Aberdeen Ltd	0	- 1230 918
TESS Hose Management Inc Operations Canarias S.L	0	2 715 364
Riggshop AS	0	-31 004
Aksjer i andre selskaper*	99 990	0
Sum nedskrivning aksjer (-reverserte nedskrivninger)	99 990	708 930
Nedskrivning langsiktige fordringer:		
TESS Hose Management Inc	0	1 646 198
TESS Singapore Pte Ltd	0	-305 285
TESS Hose Management Inc Operations Canarias S.L.	0	295 864
Sum nedskrivning langsiktige fordringer	0	1 045 049
Sum totale nedskrivninger (-reverserte nedskr.)	99 990	1 753 979

* Nedskrivningen gjelder aksjer i Deep River AS



TESS Logistikk AS

Noter 2021

Note 8 - Skattekostnad på ordinært resultat

Spesifikasjon av årets skattegrunnlag:	2021
Resultat før skattekostnader	21 684 167
Permanente og andre forskjeller	187 362
Endring i midlertidige forskjeller	518 760
Fremløst korreksjonsinntekt til fradrag	
Rentefradrag fra tidligere år	-2 231 436
Inntekt	21 612 652

Spesifikasjon av årets skattekostnad:	2021
Beregnet skatt av årets resultat	4 754 783
+ Endring i utsatt skattefordel (bokført)	56 953
= Ordinær skattekostnad	4 811 736

Betalbar skatt i balansen består av:

Beregnet skatt av årets resultat	4 754 783
-Skattefunn	-180 154
= Betalbar skatt i balansen	4 574 629

Midlertidige forskjeller og balanseført utsatt skatt

	2021	2020
+ Driftsmidler inkl. goodwill	-3 205 554	-3 370 130
+ Varebeholdning	-26 277 819	-25 000 000
+ Utestående fordringer	-1 055 000	-2 158 289
+ Gevinst- og tapskonto	636 024	795 030
+ Andre forskjeller som påvirker betalbar skatt	-1 519 450	-1 169 650
Sum positive forskjeller	636 024	795 030
Sum negative forskjeller	-32 910 520	-33 328 403

Grunnlag for beregning av utsatt skatt / skattefordel -32 274 496 -32 533 373

Balanseført utsatt skattefordel 7 100 389 7 157 342



TESS Logistikk AS

Noter 2021

Note 9 - Egenkapital

	Aksjekapital / selskapskapital	Overkurs	Annen egenkapital	Sum egenkapital
Pr. 1.1.	2 700 000	17 433 368	59 806 325	79 939 693
+ Årets resultat			16 872 431	16 872 431
- Avgitt utbytte			-1 687 243	-1 687 243
Pr. 31.12.	2 700 000	17 433 368	74 991 513	95 124 881

Note 10 - Pantstillelser

Pr. 31.12.2021 er sum gjeld sikret med pant: kr 0

Seiskapet har stilt garanti til Danske Bank for lån tatt opp av andre konsernselskaper på kr 526 245 868 (559 316 500). Disse garantiene utgjør pr. 31.12.2021:

Eiendeler	Pantøver	Pantebeløp	Bokført verdi
Driftsløsøre, maskiner og anlegg	Danske Bank	150 000 000	5 206 983
Kundefordringer	Danske Bank	750 000 000	173 643 390
Varelager	Danske Bank	750 000 000	248 433 676
Eiendom	Danske Bank	2 000 000	649 706



TESS Logistikk AS

Noter 2021

Note 11 - Investeringer i aksjer

Følgende selskaper inngår i konsernet 31.12.2021:

Selskapet har aksjer i følgende datterselskaper:

Datterselskap, kontorsted:	Eierandel %	Stemme-rett %	Årsresultat siste år	Balanseført EK siste år
AS Rettsinkasso, Lier	100,00 %	100,00 %	15 268	798 953
Active Slangeservice AS, Lier	100,00 %	100,00 %	1 789	124 031
Mobilservice AS, Lier	100,00 %	100,00 %	1 786	121 946
Slangevakten AS, Lier	100,00 %	100,00 %	1 789	124 039
Sveisehuset Drammen AS, Lier	100,00 %	100,00 %	62 686	3 363 704
Riggshop AS, Lier	100,00 %	100,00 %	30 776	1 984 222
TESS Subsea AS, Lier	100,00 %	100,00 %	1 536 729	22 402 909
BicTESS Ltda, Brasil	99,32 %	99,32%	14 745 992	42 372 294
TESS Aberdeen, Skottland	100,00 %	100,00 %	-852 578	4 422 832
TESS Sverige, Sverige	100,00 %	100,00 %	100 713	1 503 355
TESS Hose Management Inc, USA	100,00 %	100,00 %	-354 069	-3 762 532
TESS Hose Management Inc Operations Canarias S.L, Spania	100,00 %	100,00 %	-2 722 246	1 234 139

Selskapet har aksjer i følgende tilknyttede selskaper:

Tilknyttet selskap, kontorsted:	Eierandel %	Stemme-rett %	Årsresultat siste år	Balanseført EK siste år
DVHP Norge AS, Lier	25,00 %	25,00 %	1 810	137 328
TESS Esbjerg, Danmark	50,00 %	50,00 %	4 441 922	12 139 626
TESS Singapore, Singapore	50,00 %	50,00 %	-1 024 998	-5 426 806

Selskapet har følgende aksjer i andre selskaper:

Andre selskap, kontorsted:	Eierandel %	Stemme-rett %	Årsresultat siste år	Balanseført EK siste år
Deep River AS	0,27 %	0,27 %		-838 000

Note 12 - Varekostnad - varebeholdning

Pr. beholdningstype	2021	2020
Handelsvarer	248 433 676	199 886 398
Totalt	248 433 676	199 886 398

Varelageret er nedskrevet for ukurans med kr 26 277 819 (kr 25 000 000).



TESS Logistikk AS

Noter 2021

Note 13 - Bankgaranti

Tryg Garanti har stilt bankgaranti på vegne av TESS Logistikk AS for skattetrekk. Bankgarantien er på kr 4 000 000 (kr 4 000 000).

Note 14 - Aksjekapital

Selskapet har 2 700 000 aksjer pålydende kr 1 pr. aksje, samlet aksjekapital utgjør kr 2 700 000. Selskapet har kun en aksjeklasse.

Selskapet har en aksjonær:

Navn	Foretaksnr	Antall Eierandel
TESS as	916 643 233	2 700 000 100,00 %

Morselskapets forretningskontor er i Lier.

Note 15 - Kortsiktig gjeld konsernselskap

TESS AS har to konsernkontoordninger i Danske Bank. TESS Logistikk AS har i denne forbindelse en samlet kortsiktig gjeld til TESS AS på kr 183 405 096 pr. 31.12.2021 (kr 176 492 839).



Bragernes Torg 2A
3017 Drammen
www.bdo.no

Uavhengig revisors beretning

Til generalforsamlingen i Tess Logistikk AS

Konklusjon

Vi har revidert årsregnskapet til Tess Logistikk AS.

Årsregnskapet består av:

- Balanse per 31. desember 2021,
- Resultatregnskap 2021
- Kontantstrømsoppstilling for regnskapsåret avsluttet per 31. desember 2021
- Noter til årsregnskapet, herunder et sammendrag av viktige regnskapsprinsipper.

Etter vår mening:

- Oppfyller årsregnskapet gjeldende lovkrav, og
- Gir årsregnskapet et rettviseende bilde av selskapets finansielle stilling per 31. desember 2021 og av dets resultat og kontantstrømmer for regnskapsåret i samsvar med regnskapslovens regler og god regnskapsskikk i Norge.

Grunnlag for konklusjonen

Vi har gjennomført revisjonen i samsvar med de internasjonale revisjonsstandardene International Standards on Auditing (ISA-ene). Våre oppgaver og plikter i henhold til disse standardene er beskrevet nedenfor under Revisors oppgaver og plikter ved revisjonen av årsregnskapet. Vi er uavhengige av selskapet slik det kreves i lov, forskrift og International Code of Ethics for Professional Accountants (inkludert internasjonale uavhengighetsstandarder) utstedt av the International Ethics Standards Board for Accountants (IESBA-reglene), og vi har overholdt våre øvrige etiske forpliktelser i samsvar med disse kravene. Innhentet revisjonsbevis er etter vår vurdering tilstrekkelig og hensiktsmessig som grunnlag for vår konklusjon.

Annen informasjon

Styret og daglig leder (ledelsen) er ansvarlig for annen informasjon. Annen informasjon består av årsberetningen. Vår konklusjon om årsregnskapet ovenfor dekker ikke annen informasjon.

I forbindelse med revisjonen av årsregnskapet er det vår oppgave å lese annen informasjon. Formålet er å vurdere hvorvidt det foreligger vesentlig inkonsistens mellom annen informasjon og årsregnskapet og den kunnskap vi har opparbeidet oss under revisjonen av årsregnskapet, eller hvorvidt informasjon i annen informasjon ellers fremstår som vesentlig feil. Vi har plikt til å rapportere dersom annen informasjon fremstår som vesentlig feil. Vi har ingenting å rapportere i så henseende.

Konklusjon om årsberetningen

Basert på kunnskapen vi har opparbeidet oss i revisjonen, mener vi at årsberetningen

- er konsistent med årsregnskapet og
- inneholder de opplysninger som skal gis i henhold til gjeldende lovkrav.

Styret og daglig leders ansvar for årsregnskapet

Styret og daglig leder (ledelsen) er ansvarlig for å utarbeide årsregnskapet og for at det gir et rettviseende bilde i samsvar med regnskapslovens regler og god regnskapsskikk i Norge. Ledelsen er også ansvarlig for slik intern kontroll som den finner nødvendig for å kunne utarbeide et årsregnskap som ikke inneholder vesentlig feilinformasjon, verken som følge av misligheter eller utilsiktede feil.



Ved utarbeidelsen av årsregnskapet må ledelsen ta standpunkt til selskapets evne til fortsatt drift og opplyse om forhold av betydning for fortsatt drift. Forutsetningen om fortsatt drift skal legges til grunn for årsregnskapet så lenge det ikke er sannsynlig at virksomheten vil bli avviklet.

Revisors oppgaver og plikter ved revisjonen av årsregnskapet

Vårt mål er å oppnå betryggende sikkerhet for at årsregnskapet som helhet ikke inneholder vesentlig feilinformasjon, verken som følge av misligheter eller utilsiktede feil, og å avgi en revisjonsberetning som inneholder vår konklusjon. Betryggende sikkerhet er en høy grad av sikkerhet, men ingen garanti for at en revisjon utført i samsvar med lov, forskrift og god revisjonsskikk i Norge, herunder ISA-ene, alltid vil avdekke vesentlig feilinformasjon som eksisterer. Feilinformasjon kan oppstå som følge av misligheter eller utilsiktede feil. Feilinformasjon blir vurdert som vesentlig dersom den enkeltvis eller samlet med rimelighet kan forventes å påvirke økonomiske beslutninger som brukerne foretar basert på årsregnskapet.

For videre beskrivelse av revisors oppgaver og plikter vises det til:
<https://revisorforeningen.no/revisjonsberetninger>

BDO AS

Frode Ludvigsen
statsautorisert revisor
(elektronisk signert)

Pemso Dokumentnøkkel: QYNW-QA4UK-1HD6Y-W4YKK-2BSAO-11EC1



PENNEO

Signaturene i dette dokumentet er juridisk bindende. Dokument signert med "Penneo™ - sikker digital signatur".
De signerende parter sin identitet er registrert, og er listet nedenfor.

"Med min signatur bekrefter jeg alle datoer og innholdet i dette dokument."

Frode Ludvigsen

Statsautorisert revisor

Serienummer: 9578-5997-4-2557508

IP: 188.95.xxx.xxx

2022-06-02 09:58:04 UTC



Penneo Dokumentnr: QYNEW-QA4UK-THOBY-W4YKK-2BSAO-1TECT

Dokumentet er signert digitalt, med **Penneo.com**. Alle digitale signatur-data i dokumentet er sikret og validert av den datamaskin-utregnede hash-verdien av det opprinnelige dokument. Dokumentet er låst og tids-stemplet med et sertifikat fra en betrodd tredjepart. All kryptografisk bevis er integrert i denne PDF, for fremtidig validering (hvis nødvendig).

Hvordan bekrefter at dette dokumentet er originalen?

Dokumentet er beskyttet av ett Adobe CDS sertifikat. Når du åpner dokumentet i

Adobe Reader, skal du kunne se at dokumentet er sertifisert av **Penneo e-signature service <penneo@penneo.com>**. Dette garanterer at innholdet i dokumentet ikke har blitt endret.

Det er lett å kontrollere de kryptografiske beviser som er lokalisert inne i dokumentet, med Penneo validator - <https://penneo.com/validate>