



ÅRSREGNSKAPET FOR REGNSKAPSÅRET 2022 - GENERELL INFORMASJON

Enheten

Organisasjonsnummer:	974 804 344
Organisasjonsform:	Forening/lag/innretning
Foretaksnavn:	BLÅ KORS KRISTIANSAND
Forretningsadresse:	Gyldenløves gate 60 4614 KRISTIANSAND S

Regnskapsår

Årsregnskapets periode:	01.01.2022 - 31.12.2022
-------------------------	-------------------------

Konsern

Mørselskap i konsern:	Ja
Konsernregnskap lagt ved:	Ja

Regnskapsregler

Regler for små foretak benyttet:	Nei
Benyttet ved utarbeidelsen av årsregnskapet til selskapet:	Regnskapslovens alminnelige regler
Benyttet ved utarbeidelsen av årsregnskapet til konsernet:	Regnskapslovens alminnelige regler

Årsregnskapet fastsatt av kompetent organ

Bekreftet av representant for selskapet:	Marie Vågenes
Dato for fastsettelse av årsregnskapet:	05.06.2023

Grunnlag for avgivelse

År 2022: Årsregnskapet er elektronisk innlevert
År 2021: Tall er hentet fra elektronisk innlevert årsregnskap fra 2022

Det er ikke krav til at årsregnskapet m.v. som sendes til Regnskapsregisteret er undertegnet. Kontrollen på at dette er utført ligger hos revisor/enhetens øverste organ. Sikkerheten ivaretas ved at innsender har rolle/rettighet for innsending av årsregnskapet via Altinn, og ved at det bekreftes at årsregnskapet er fastsatt av kompetent organ.

Brønnøysundregistrene, 19.07.2024



Resultatregnskap

Beløp i: NOK	Note	2022	2021
RESULTATREGNSKAP			
Inntekter			
Salgsinntekter	1	6 817 114	6 465 245
Gaver, tilskudd og bidrag	1	68 771 513	64 269 232
Leieinntekter	1	3 735 242	3 146 389
Andre inntekter	1	2 263 408	3 152 260
Sum inntekter		81 587 277	77 033 126
Kostnader			
Varekostnad	2	852 143	2 050 883
Lønnskostnad	3	48 998 291	43 459 078
Avskrivinger	4	1 810 581	2 211 368
Nedskrivning av varige driftsmidler og immaterielle eiendeler		228 688	0
Gaver og tilskudd		751 688	1 081 743
Andre driftskostnader	5	32 995 035	26 781 596
Tap på fordringer		129 208	6 291
Drift og vedlikehold fast eiendom		2 775 654	2 137 151
Sum kostnader		88 541 288	77 728 110
Driftsresultat		-6 954 011	-694 984
Finansinntekter og finanskostnader			
Annen renteinntekt		63 311	31 745
Annen finansinntekt		1 767	501 642
Sum finansinntekter		65 078	533 387
Annen rentekostnad		544 628	338 546
Annen finanskostnad		1 552	935
Sum finanskostnader		546 180	339 481
Netto finans		-481 102	193 906
Ordinært resultat før skattekostnad		-7 435 113	-501 078
Ordinært resultat etter skattekostnad		-7 435 113	-501 078
Årsresultat		-7 435 113	-501 078



Resultatregnskap

Beløp i: NOK	Note	2022	2021
---------------------	-------------	-------------	-------------



Balanse

Beløp i: NOK	Note	2022	2021
BALANSE - EIENDELER			
Anleggsmidler			
Immaterielle eiendeler			
Immaterielle eiendeler	4	3 228	239 666
Sum immaterielle eiendeler		3 228	239 666
Varige driftsmidler			
Bygninger	4	27 840 699	28 614 580
Driftsløsøre, inventar, kontormaskiner	4	1 920 047	2 635 392
Sum varige driftsmidler		29 760 746	31 249 972
Finansielle anleggsmidler			
Investering i datterselskap	8	988 000	0
Lån til foretak i samme konsern	2,10	4 884 176	0
Investering i aksjer og andeler	9	50 000	50 000
Sum finansielle anleggsmidler		5 922 176	50 000
Sum anleggsmidler		35 686 150	31 539 638
Omløpsmidler			
Varer			
Varer	11	984 520	1 135 523
Sum varer		984 520	1 135 523
Fordringer			
Kundefordringer	12	1 272 750	2 080 789
Andre fordringer	12	2 103 265	1 863 844
Sum fordringer		3 376 015	3 944 633
Bankinnskudd, kontanter og lignende			
Bankinnskudd, kontanter og lignende	13	3 958 089	13 309 914
Sum bankinnskudd, kontanter og lignende		3 958 089	13 309 914
Sum omløpsmidler		8 318 624	18 390 070
SUM EIENDELER		44 004 774	49 929 708



Balanse

Beløp i: NOK	Note	2022	2021
BALANSE - EGENKAPITAL OG GJELD			
Egenkapital			
Innskutt egenkapital			
Annen egenkapital	7	10 310 868	17 745 981
Sum innskutt egenkapital		10 310 868	17 745 981
Sum egenkapital		10 310 868	17 745 981
Gjeld			
Langsiktig gjeld			
Annen langsiktig gjeld			
Gjeld til kredittinstitusjoner	14	15 273 006	16 239 329
Sum annen langsiktig gjeld		15 273 006	16 239 329
Sum langsiktig gjeld		15 273 006	16 239 329
Kortsiktig gjeld			
Gjeld til kredittinstitusjon	14	4 709 748	17 648
Leverandørgjeld		3 871 051	3 700 056
Skyldige offentlige avgifter		1 731 183	1 812 667
Annen kortsiktig gjeld	15	8 108 918	10 414 028
Sum kortsiktig gjeld		18 420 900	15 944 399
Sum gjeld		33 693 906	32 183 728
SUM EGENKAPITAL OG GJELD		44 004 774	49 929 709
POSTER UTENOM BALANSEN			
Pantstillelser	14	27 840 699	26 515 791



Konsernets resultatregnskap

Beløp i: NOK	Note	2022	2021
RESULTATREGNSKAP			
Inntekter			
Salgsinntekter	1	11 774 074	6 465 245
Gaver, tilskudd og bidrag	1	68 771 513	64 269 232
Leieinntekter	1	3 735 242	3 146 389
Andre inntekter	1	2 329 337	3 152 260
Sum inntekter		86 610 166	77 033 126
Kostnader			
Varekostnad	2	2 404 623	2 050 883
Lønnskostnad	3	52 402 390	43 459 078
Avskrivinger	4	1 828 434	2 211 368
Nedskrivning av varige driftsmidler og immaterielle eiendeler		228 688	0
Drift og vedlikehold fast eiendom	4	2 779 486	2 137 150
Gaver og tilskudd		751 688	1 081 743
Andre driftskostnader	5	36 592 823	26 781 596
Tap på fordringer		129 208	6 293
Sum kostnader		97 117 340	77 728 111
Driftsresultat		-10 507 174	-694 985
Finansinntekter og finanskostnader			
Annen renteinntekt		63 311	31 745
Annen finansinntekt		1 767	501 642
Sum finansinntekter		65 078	533 387
Annen rentekostnad		547 715	338 546
Annen finanskostnad		1 551	934
Sum finanskostnader		549 266	339 480
Netto finans		-484 188	193 907
Ordinært resultat før skattekostnad		-10 991 362	-501 078
Ordinært resultat etter skattekostnad		-10 991 362	-501 078
Årsresultat		-10 991 362	-501 078



Konsernets resultatregnskap

Beløp i: NOK	Note	2022	2021
---------------------	-------------	-------------	-------------



Konsernets balanse

Beløp i: NOK	Note	2022	2021
BALANSE - EIENDELER			
Anleggsmidler			
Immaterielle eiendeler			
Immaterielle eiendeler	4	3 228	239 666
Sum immaterielle eiendeler		3 228	239 666
Varige driftsmidler			
Bygninger	4	27 840 699	28 614 580
Driftløsøre, inventar og kontormaskiner		2 062 870	2 635 393
Sum varige driftsmidler		29 903 569	31 249 973
Finansielle anleggsmidler			
Investering i aksjer og andeler	9	50 000	50 000
Sum finansielle anleggsmidler		50 000	50 000
Sum anleggsmidler		29 956 797	31 539 639
Omløpsmidler			
Varer			
Varer	11	3 002 190	1 135 523
Sum varer		3 002 190	1 135 523
Fordringer			
Kundefordringer	12	1 456 394	2 080 789
Andre fordringer	12	2 523 931	1 863 844
Sum fordringer		3 980 325	3 944 633
Bankinnskudd, kontanter og lignende			
Bankinnskudd	13	4 356 382	13 309 914
Sum bankinnskudd, kontanter og lignende		4 356 382	13 309 914
Sum omløpsmidler		11 338 897	18 390 070
SUM EIENDELER		41 295 694	49 929 709



Konsernets balanse

Beløp i: NOK	Note	2022	2021
BALANSE - EGENKAPITAL OG GJELD			
Egenkapital			
Innskutt egenkapital			
Annen egenkapital		6 749 050	17 745 981
Sum innskutt egenkapital		6 749 050	17 745 981
Sum egenkapital		6 749 050	17 745 981
Gjeld			
Langsiktig gjeld			
Annen langsiktig gjeld			
Gjeld til kredittinstitusjoner	14	15 273 006	16 239 329
Sum annen langsiktig gjeld		15 273 006	16 239 329
Sum langsiktig gjeld		15 273 006	16 239 329
Kortsiktig gjeld			
Gjeld til kredittinstitusjoner	14	4 709 748	17 647
Leverandørgjeld		4 401 097	3 700 056
Skyldige offentlige avgifter		1 819 607	1 812 667
Annen kortsiktig gjeld		8 343 184	10 414 028
Sum kortsiktig gjeld		19 273 636	15 944 398
Sum gjeld		34 546 642	32 183 727
SUM EGENKAPITAL OG GJELD		41 295 692	49 929 708
POSTER UTENOM BALANSEN			
Pantstillelser	14	27 840 699	26 515 791



Brønnøysundregistrene

ÅRSREGNSKAP FOR REGNSKAPSÅRET 2022 - GENERELL INFORMASJON

Journalnummer: 2023 644065

Enheten

Organisasjonsnummer: 974 804 344
Organisasjonsform: Forening/lag/innretning
Foretaksnavn: BLÅ KORS KRISTIANSAND
Forretningsadresse: Gyldenløves gate 60
4614 KRISTIANSAND S

Regnskapsår

Årsregnskapets periode: 01.01.2022 - 31.12.2022

Konsern

Morselskap i konsern: Ja
Konsernregnskap lagt ved: Ja

Regnskapsregler

Regler for små foretak benyttet: Nei
Benyttet ved utarbeidelsen av
årsregnskapet til selskapet: Regnskapslovens alminnelige regler
Benyttet ved utarbeidelsen av
årsregnskapet til konsernet: Regnskapslovens alminnelige regler

Årsregnskapet fastsatt av kompetent organ

Bekreftet av representant for selskapet: Marie Vågenes
Dato for fastsettelse av årsregnskapet: 05.06.2023

Grunnlag for avgivelse

År 2022: Årsregnskap er elektronisk innlevert.
År 2021: Tall er hentet fra elektronisk innlevert årsregnskap fra 2022.

Det er ikke krav til at årsregnskapet m.v. som sendes til Regnskapsregisteret er undertegnet. Kontrollen på at dette er utført ligger hos revisor/enhetens øverste organ. Sikkerheten ivaretas ved at innsender har rolle/rettighet for innsending av årsregnskapet via Altinn, og ved at det bekreftes at årsregnskapet er fastsatt av kompetent organ.

Brønnøysundregistrene, 05.08.2023



Organisasjonsnr: 974 804 344
BLÅ KORS KRISTIANSAND

RESULTATREGNSKAP

Beløp i: NOK	Note	2022	2021
RESULTATREGNSKAP			
Inntekter			
Salgsinntekter	1	6 817 114	6 465 245
Gaver, tilskudd og bidrag	1	68 771 513	64 269 232
Leieinntekter	1	3 735 242	3 146 389
Andre inntekter	1	2 263 408	3 152 260
Sum inntekter		81 587 277	77 033 126
Kostnader			
Varekostnad	2	852 143	2 050 883
Lønnskostnad	3	48 998 291	43 459 078
Avskrivninger	4	1 810 581	2 211 368
Nedskrivning av varige driftsmidler og immaterielle eiendeler		228 688	0
Gaver og tilskudd		751 688	1 081 743
Andre driftskostnader	5	32 995 035	26 781 596
Tap på fordringer		129 208	6 291
Drift og vedlikehold fast eiendom		2 775 654	2 137 151
Sum kostnader		88 541 288	77 728 110
Driftsresultat		-6 954 011	-694 984
Finansinntekter og finanskostnader			
Annen renteinntekt		63 311	31 745
Annen finansinntekt		1 767	501 642
Sum finansinntekter		65 078	533 387
Annen rentekostnad		544 628	338 546
Annen finanskostnad		1 552	935
Sum finanskostnader		546 180	339 481
Netto finans		-481 102	193 906
Ordinært resultat før skattekostnad		-7 435 113	-501 078
Ordinært resultat etter skattekostnad		-7 435 113	-501 078
Årsresultat		-7 435 113	-501 078



Organisasjonsnr: 974 804 344
BLÅ KORS KRISTIANSAND

BALANSE

Beløp i: NOK	Note	2022	2021
BALANSE - EIENDELER			
Anleggsmidler			
Immaterielle eiendeler			
Immaterielle eiendeler	4	3 228	239 666
Sum immaterielle eiendeler		3 228	239 666
Varige driftsmidler			
Bygninger	4	27 840 699	28 614 580
Driftsløsøre, inventar, kontormaskiner	4	1 920 047	2 635 392
Sum varige driftsmidler		29 760 746	31 249 972
Finansielle anleggsmidler			
Investering i datterselskap	8	988 000	0
Lån til foretak i samme konsern	2,10	4 884 176	0
Investering i aksjer og andeler	9	50 000	50 000
Sum finansielle anleggsmidler		5 922 176	50 000
Sum anleggsmidler		35 686 150	31 539 638
Omløpsmidler			
Varer			
Varer	11	984 520	1 135 523
Sum varer		984 520	1 135 523
Fordringer			
Kundefordringer	12	1 272 750	2 080 789
Andre fordringer	12	2 103 265	1 863 844
Sum fordringer		3 376 015	3 944 633
Bankinnskudd, kontanter og lignende			
Bankinnskudd, kontanter og lignende	13	3 958 089	13 309 914
Sum bankinnskudd, kontanter og lignende		3 958 089	13 309 914
Sum omløpsmidler		8 318 624	18 390 070
SUM EIENDELER		44 004 774	49 929 708

BALANSE - EGENKAPITAL OG GJELD

Egenkapital



Innskutt egenkapital			
Annen egenkapital	7	10 310 868	17 745 981
Sum innskutt egenkapital		10 310 868	17 745 981
Sum egenkapital		10 310 868	17 745 981
Gjeld			
Langsiktig gjeld			
Annen langsiktig gjeld			
Gjeld til			
kredittinstitusjoner	14	15 273 006	16 239 329
Sum annen langsiktig gjeld		15 273 006	16 239 329
Sum langsiktig gjeld		15 273 006	16 239 329
Kortsiktig gjeld			
Gjeld til			
kredittinstitusjon	14	4 709 748	17 648
Leverandørgjeld		3 871 051	3 700 056
Skyldige offentlige avgifter		1 731 183	1 812 667
Annen kortsiktig gjeld	15	8 108 918	10 414 028
Sum kortsiktig gjeld		18 420 900	15 944 399
Sum gjeld		33 693 906	32 183 728
SUM EGENKAPITAL OG GJELD		44 004 774	49 929 709
POSTER UTENOM BALANSEN			
Pantstillelser	14	27 840 699	26 515 791



Organisasjonsnr: 974 804 344
BLÅ KORS KRISTIANSAND

KONSERNRESULTATREGNSKAP

Beløp i: NOK	Note	2022	2021
RESULTATREGNSKAP			
Inntekter			
Salgsinntekter	1	11 774 074	6 465 245
Gaver, tilskudd og bidrag	1	68 771 513	64 269 232
Leieinntekter	1	3 735 242	3 146 389
Andre inntekter	1	2 329 337	3 152 260
Sum inntekter		86 610 166	77 033 126
Kostnader			
Varekostnad	2	2 404 623	2 050 883
Lønnskostnad	3	52 402 390	43 459 078
Avskrivninger	4	1 828 434	2 211 368
Nedskrivning av varige driftsmidler og immaterielle eiendeler		228 688	0
Drift og vedlikehold fast eiendom	4	2 779 486	2 137 150
Gaver og tilskudd		751 688	1 081 743
Andre driftskostnader	5	36 592 823	26 781 596
Tap på fordringer		129 208	6 293
Sum kostnader		97 117 340	77 728 111
Driftsresultat		-10 507 174	-694 985
Finansinntekter og finanskostnader			
Annen renteinntekt		63 311	31 745
Annen finansinntekt		1 767	501 642
Sum finansinntekter		65 078	533 387
Annen rentekostnad		547 715	338 546
Annen finanskostnad		1 551	934
Sum finanskostnader		549 266	339 480
Netto finans		-484 188	193 907
Ordinært resultat før skattekostnad		-10 991 362	-501 078
Ordinært resultat etter skattekostnad		-10 991 362	-501 078
Årsresultat		-10 991 362	-501 078



Organisasjonsnr: 974 804 344
BLÅ KORS KRISTIANSAND

KONSERNBALANSE

Beløp i: NOK	Note	2022	2021
BALANSE - EIENDELER			
Anleggsmidler			
Immaterielle eiendeler			
Immaterielle eiendeler	4	3 228	239 666
Sum immaterielle eiendeler		3 228	239 666
Varige driftsmidler			
Bygninger	4	27 840 699	28 614 580
Driftsløsøre, inventar ogkontormaskiner		2 062 870	2 635 393
Sum varige driftsmidler		29 903 569	31 249 973
Finansielle anleggsmidler			
Investering i aksjer og andeler	9	50 000	50 000
Sum finansielle anleggsmidler		50 000	50 000
Sum anleggsmidler		29 956 797	31 539 639
Omløpsmidler			
Varer			
Varer	11	3 002 190	1 135 523
Sum varer		3 002 190	1 135 523
Fordringer			
Kundefordringer	12	1 456 394	2 080 789
Andre fordringer	12	2 523 931	1 863 844
Sum fordringer		3 980 325	3 944 633
Bankinnskudd, kontanter og lignende			
Bankinnskudd	13	4 356 382	13 309 914
Sum bankinnskudd, kontanter og lignende		4 356 382	13 309 914
Sum omløpsmidler		11 338 897	18 390 070
SUM EIENDELER		41 295 694	49 929 709
BALANSE - EGENKAPITAL OG GJELD			
Egenkapital			
Innskutt egenkapital			
Annen egenkapital		6 749 050	17 745 981
Sum innskutt egenkapital		6 749 050	17 745 981



Sum egenkapital		6 749 050	17 745 981
Gjeld			
Langsiktig gjeld			
Annen langsiktig gjeld			
Gjeld til			
kredittinstitusjoner	14	15 273 006	16 239 329
Sum annen langsiktig gjeld		15 273 006	16 239 329
Sum langsiktig gjeld		15 273 006	16 239 329
Kortsiktig gjeld			
Gjeld til			
kredittinstitusjoner	14	4 709 748	17 647
Leverandørgjeld		4 401 097	3 700 056
Skyldige offentlige avgifter		1 819 607	1 812 667
Annen kortsiktig gjeld		8 343 184	10 414 028
Sum kortsiktig gjeld		19 273 636	15 944 398
Sum gjeld		34 546 642	32 183 727
SUM EGENKAPITAL OG GJELD		41 295 692	49 929 708
POSTER UTENOM BALANSEN			
Pantstillelser	14	27 840 699	26 515 791



Organisasjonsnr: 974 804 344
BLÅ KORS KRISTIANSAND

NOTEOPPLYSNINGER - SELSKAP - alle poster oppgitt i hele tall

Note
3

Antall årsverk i regnskapsåret
84.00

Sum Beløp

Balanseført verdi 31.12. Varige driftsmidler Immaterielle eiend.

Konsernregnskap

Morselskapet sitt navn

Forretningskontor for morselskapet

Begrunnelse for at datterselskap er utelatt fra konsolideringen

Samlet beløp - tilknyttet selskap Årets Fjorårets

Samlet beløp - foretak i samme konsern Årets Fjorårets

Samlet beløp - foretak i samme konsern Årets Fjorårets

Samlet beløp - felles kontrollert virksomhet Årets Fjorårets

Pantstillelse Beløp

Beholdning av egne aksjer Antall Pålydende Andel av aksjek.



Organisasjonsnr: 974 804 344
BLÅ KORS KRISTIANSAND

NOTEOPPLYSNINGER - KONSERN - alle poster oppgitt i hele tall

Note
3

Antall årsverk i regnskapsåret
90.00

<u>Sum</u>	<u>Beløp</u>
<u>Balanseført verdi 31.12.</u>	<u>Varige driftsmidler Immaterielle eiend.</u>

Konsernregnskap

Morselskapet sitt navn

Forretningskontor for morselskapet

Begrunnelse for at datterselskap er utelatt fra konsolideringen

<u>Samlet beløp - tilknyttet selskap</u>	<u>Årets</u>	<u>Fjorårets</u>
--	--------------	------------------

<u>Samlet beløp - foretak i samme konsern</u>	<u>Årets</u>	<u>Fjorårets</u>
---	--------------	------------------

<u>Samlet beløp - foretak i samme konsern</u>	<u>Årets</u>	<u>Fjorårets</u>
---	--------------	------------------

<u>Samlet beløp - felles kontrollert virksomhet</u>	<u>Årets</u>	<u>Fjorårets</u>
---	--------------	------------------

<u>Pantstillelse</u>	<u>Beløp</u>
----------------------	--------------

<u>Beholdning av egne aksjer</u>	<u>Antall</u>	<u>Pålydende</u>	<u>Andel av aksjek.</u>
----------------------------------	---------------	------------------	-------------------------



Blå Kors Kristiansand

Morselskap		RESULTATREGNSKAP 01.01.-31.12		Konsern	
2022	2021	Note	2022	2021	
Driftsinntekt					
6 817 114	6 465 245				Salgsinntekter
68 771 513	64 269 232	1	11 774 074	6 465 245	Gaver, tilskudd og bidrag
3 735 242	3 146 389	1	68 771 513	64 269 232	Leieinntekter
2 263 408	3 152 260	1	3 735 242	3 146 389	Andre inntekter
81 587 278	77 033 125		86 610 167	77 033 125	Sum driftsinntekt
Driftskostnad					
852 143	2 050 883	2	2 404 623	2 050 883	Varekostnad
48 998 291	43 459 078	3	52 402 390	43 459 078	Lønnskostnad
1 810 581	2 211 368	4	1 828 434	2 211 368	Avskrivninger
228 688	0		228 688	0	Nedskrivning anleggsmidler
2 775 655	2 137 150	4	2 779 486	2 137 150	Drift og vedlikehold fast eiendom
751 688	1 081 743		751 688	1 081 743	Gaver og tilskudd
32 995 035	26 781 596	5	36 592 823	26 781 596	Andre driftskostnader
129 208	6 291		129 208	6 291	Tap på fordringer
88 541 289	77 728 109		97 117 340	77 728 109	Sum driftskostnad
-6 954 011	-694 984		-10 507 173	-694 984	Driftsresultat
Finansposter					
63 311	31 745		63 311	31 745	Annen renteinntekt
1 767	501 642		1 767	501 642	Annen finansinntekt
1 552	934		1 552	934	Annen finanskostnad
544 628	338 546		547 715	338 546	Annen rentekostnad
-481 102	193 906		-484 189	193 906	Sum finansposter
-7 435 113	-501 078		-10 991 362	-501 078	Ordinært resultat før skattekostnad
-7 435 113	-501 078	7	-10 991 362	-501 078	Årsresultat
Disponering av resultat:					
-7 435 113	-501 078	7			Overført til/fra annen egenkapital
-7 435 113	-501 078				Sum disponering




Blå Kors Kristiansand

Morselskap		BALANSE PR. 31.12		Konsern	
2022	2021	EIENDELER	Note	2022	2 021
Immaterielle eiendeler					
3 228	239 666	FoU	4	3 228	239 666
<u>3 228</u>	<u>239 666</u>	Sum immaterielle eiendeler		<u>3 228</u>	<u>239 666</u>
Anleggsmidler					
Varige driftsmidler					
27 840 699	28 614 580	Bygninger	4	27 840 699	28 614 580
1 920 047	2 635 394	Driftsløsøre, inventar, kontormaskiner	4	2 062 870	2 635 394
<u>29 760 746</u>	<u>31 249 974</u>	Sum varige driftsmidler		<u>29 903 569</u>	<u>31 249 974</u>
Finansielle anleggsmidler					
988 000	0	Investeringer i datterselskap	8	0	-
50 000	50 000	Investeringer i aksjer og andeler	9	50 000	50 000
4 884 176	0	Lån til datterselskap	2, 10	0	-
<u>5 922 176</u>	<u>50 000</u>	Sum finansielle anleggsmidler		<u>50 000</u>	<u>50 000</u>
<u>35 686 150</u>	<u>31 539 638</u>	Sum anleggsmidler		<u>29 956 797</u>	<u>31 539 639</u>
Omløpsmidler					
984 520	1 135 523	Varer	11	3 002 190	1 135 523
Fordringer					
1 272 750	2 080 789	Kundefordringer	12	1 456 394	2 080 789
2 103 265	1 863 844	Andre fordringer	12	2 523 931	1 863 844
<u>3 376 015</u>	<u>3 944 633</u>	Sum fordringer		<u>3 980 325</u>	<u>3 944 633</u>
3 958 089	13 309 914	Bankinnskudd, kontanter og lignende	13	4 356 382	13 309 914
<u>8 318 624</u>	<u>18 390 070</u>	Sum omløpsmidler		<u>11 338 897</u>	<u>18 390 070</u>
<u>44 004 775</u>	<u>49 929 709</u>	Sum eiendeler		<u>41 295 694</u>	<u>49 929 709</u>



Blå Kors Kristiansand

Morselskap		BALANSE PR. 31.12.		Konsern	
2022	2021	EGENKAPITAL OG GJELD	Note	2022	2021
EGENKAPITAL					
Opptjent egenkapital					
10 310 868	17 745 981	Annen egenkapital	7	6 749 050	17 745 981
<u>10 310 868</u>	<u>17 745 981</u>	Sum opptjent egenkapital		<u>6 749 050</u>	<u>17 745 981</u>
<u>10 310 868</u>	<u>17 745 981</u>	Sum egenkapital		<u>6 749 050</u>	<u>17 745 981</u>
GJELD					
Annen langsiktig gjeld					
15 273 006	16 239 329	Gjeld til kredittinstitusjoner	14	15 273 006	16 239 329
0	0	Annen langsiktig gjeld		0	0
<u>15 273 006</u>	<u>16 239 329</u>	Sum annen langsiktig gjeld		<u>15 273 006</u>	<u>16 239 329</u>
Kortsiktig gjeld					
3 871 051	3 700 056	Leverandørgjeld		4 401 097	3 700 056
4 709 748	17 647	Gjeld til kredittinstitusjon	14	4 709 748	17 647
1 731 183	1 812 667	Skyldige offentlige avgifter		1 819 607	1 812 667
8 108 918	10 414 028	Annen kortsiktig gjeld	15	8 343 184	10 414 028
<u>18 420 900</u>	<u>15 944 399</u>	Sum kortsiktig gjeld		<u>19 273 636</u>	<u>15 944 399</u>
<u>33 693 906</u>	<u>32 183 728</u>	Sum gjeld		<u>34 546 642</u>	<u>32 183 728</u>
<u>44 004 774</u>	<u>49 929 709</u>	Sum egenkapital og gjeld		<u>41 295 691</u>	<u>49 929 709</u>



Jens Røed
Nestleder


Trond Gundersen
Styremedlem


Kristiansand, 5. juni 2023


Trygve Holtskog
Styreleder

Vidar Akselsen
Styremedlem


Kirsten Lervik Olsen
Styremedlem


Arvid Solheim
Daglig leder


Kirsten Oterholt Lian
Styremedlem



Blå Kors Kristiansand

Indirekte kontantstrøm

Mor		Konsern		
2022	2021	Note	2022	2021
Kontantstrømmer fra operasjonelle aktiviteter				
-7 435 113	-501 078			
-	-500 000	-/+		
1 810 581	2 211 368	+		
228 688	-	+		
151 003	-991 173	+/-		
808 039	-1 418 238	+/-		
170 995	1 291 611	+/-		
-2 626 015	-833 337	+/-		
-6 891 822	-740 847	=	-12 205 031	-740 847
Kontantstrømmer fra investeringsaktiviteter				
83 346	-	+		
-396 949	-1 960 611	-		
-	500 000	+		
-988 000	-50 000	-		
-	-	-		
-1 301 603	-1 510 611	=	-474 279	-1 510 611
Kontantstrømmer fra finansieringsaktiviteter				
-	-	+		
-	-	+		
-966 323	-918 531	-		
-	-164 318	-		
-4 884 178	-	-		
4 692 101	-	+/-		
-1 158 400	-1 082 849	=	3 725 778	-1 082 849
-9 351 825	-3 334 307	=	-8 953 532	-3 334 307
13 309 914	16 644 222	+	13 309 914	16 644 222
3 958 089	13 309 915	=	4 356 382	13 309 915



NOTER TIL REGNSKAPET FOR 2022

REGNSKAPSPRINSIPPER

Årsregnskapet er satt opp i samsvar med regnskapsloven og god regnskapsskikk for øvrige foretak. Blå Kors Kristiansand er ikke skattepliktig.

Forutsetningen om fortsatt drift er lagt til grunn ved utarbeidelsen av regnskapet.

Driftsinntekter

Inntektsføring ved salg av varer og tjenester skjer etter hvert som de leveres.

Gaver, tilskudd og bidrag samt andre inntekter inntektsføres når foreningen har fått en ubetinget rett til å erverve den aktuelle eiendelen

Klassifisering og vurdering av balanseposter

Omløpsmidler og kortsiktig gjeld omfatter poster som knytter seg til leverte varer og tjenester. For andre poster enn kundefordringer omfattes poster som forfaller til betaling innen ett år etter Transaksjonsdagen

Anleggsmidler er eiendeler bestemt til varig eie og bruk. Langsiktig gjeld er gjeld som forfaller senere enn ett år etter transaksjonsdagen.

Omløpsmidler vurderes til laveste av anskaffelseskost og virkelig verdi. Kortsiktig gjeld balanseføres til nominelt beløp på etableringstidspunktet.

Anleggsmidler vurderes til anskaffelseskost. Varige driftsmidler avskrives etter en fornuftig avskrivningsplan. Anleggsmidlene nedskrives til virkelig verdi ved verdifall som ikke forventes å være forbigående. Langsiktig gjeld med unntak av andre avsetninger balanseføres til nominelt beløp på etableringstidspunktet.

Varer er vurdert til det laveste av anskaffelseskost og netto salgsverdi. Netto salgsverdi er estimert salgspris ved ordinær drift etter fradrag for beregnede nødvendige utgifter for gjennomføring av salget. Anskaffelseskost inkluderer utgifter påløpt ved anskaffelse av varene og kostnader for å bringe varene til nåværende plassering og tilordnes ved bruk av FIFO - prinsippet.

Fordringer

Kundefordringer og andre fordringer er oppført i balansen til pålydende verdi.

Avsatte arvemidler/Kortsiktig gjeld

Avsatte arvemidler som relaterer seg til eiendommer mottatt ved arv bokføres som gjeld på tildelingspunktet og motregnes mot fremtidige påkostninger på de aktuelle eiendommene.

Senere opptjente renteinntekter av avsatte midler mottatt ved arv og netto tilførte leieinntekter, etter fradrag for løpende driftsutgifter på de aktuelle eiendommene inntektsføres fortløpende i resultatregnskapet.



Investeringer i andre selskap

Kostmetoden brukes som prinsipp for investeringer i andre selskaper. Kostprisen økes når midler tilføres ved kapitalutvidelse, eller når det gis konsernbidrag til datterselskap. Mottatte utdelinger resultatføres i utgangspunktet som inntekt. Utbytte/konsernbidrag fra datterselskap regnskapsføres det samme året som datterselskapet avsetter beløpet. Utbytte fra andre selskaper regnskapsføres som finansinntekt når utbyttet er vedtatt. Balanseført beløp skrives ned til antatt virkelig verdi når den er lavere.

Pensjon

Kostnaden til innskuddsbasert pensjonsordning tilsvarer periodens premie til forsikringsselskapet.

Kontantsrømpoppstilling

Kontantsrømpoppstillingen er utarbeidet etter den indirekte metoden. Kontanter og kontantekvivalenter omfatter kontanter, bankinnskudd og andre kortsiktige, likvide plasseringer.

Avdelings-/prosjektregnskaper

Årsregnskapet til Blå Kors Kristiansand omfatter 35 avdelinger, hvorav 25 avdelinger er aktivitet og 10 avdelinger er eiendommer.

Avdeling 1: Foreningsvirksomheten	Avdeling 100: Gyldenløvesgt.54
Avdeling 2: Posebyen Frivilligsentral	Avdeling 11: Gyldesløvsgr.56
Avdeling 3: Barnas Stasjon	Avdeling 12: Gyldenløvsgr.58
Avdeling 4: Administrasjon	Avdeling 13: Gyldenløvsgr.60
Avdeling 5: Blåens Reiser	Avdeling 14: Østerveien 30 Hybelhjemmet
Avdeling 6: Snakk om mobbing	Avdeling 15: Vollebakken 9
Avdeling 7: Speidergruppa	Avdeling 16: Rådhusgata 53
Avdeling 8: Kulturaktiviteter	Avdeling 17: Kronprinsensgt.35
Avdeling 9: Blå kors ferier	Avdeling 18: Rådhusgt. 51e
Avdeling 10: Posebyen kulturskole	Avdeling 25: Mandal Eiendom
Avdeling 19: BKU Kristiansand	
Avdeling 20: Tidgiver	
Avdeling 21: Piloten/SFS	
Avdeling 22: Arb.trening/rehabilitering	
Avdeling 23: Skateparken	
Avdeling 24: Sone & Some	
Avdeling 26: Barnas Stasjon Lindesnes	
Avdeling 27: Barnas Stasjon Lister	
Avdeling 28: Snakk om psyken	
Avdeling 29: Ung Prat	
Avdeling 30: Studio B	
Avdeling 31: Innafor	
Avdeling 32: Kompasset	
Avdeling 33: Gatenært	
Avdeling 34: BKU Lindesnes	





Note 1 - Spesifikasjon av inntekter

	Mor		Konsern	
	2022	2021	2022	2021
Salginntekter	4 071 750	5 790 080	9 028 710	5 790 080
Lotteri inntekter, kollekt, basar, utlodning, Blå marked	1 078 408	856 660	1 078 408	856 660
Turinntekter	12 760	8 263	12 760	8 263
Tilskudd (statlige, kommunale, fylkeskommunale)**	50 855 663	50 021 186	50 855 663	50 021 186
Mva - kompensasjon	3 990 390	2 860 564	3 990 390	2 860 564
Leieinntekter	3 735 242	3 146 389	3 801 171	3 146 389
Barneverntjenester	803 271	243 034	803 271	243 034
Annens driftsrelatert inntekt	200 352	2 496 465	200 352	2 496 465
Gaveinntekter	8 758 629	8 804 325	8 758 629	8 804 325
Gaveinntekter (stiftelser/fond/legater)	8 080 813	2 806 160	8 080 813	2 806 160
Totalt	81 587 278	77 033 125	86 610 167	77 033 125

*) Selskapets omsetning skjer i all hovedsak i Norge.

Varer og tjenester som omsettes er:

	Mor		Konsern	
	2022	2021	2022	2021
Varer	2 034 836	2 934 730	6 991 796	2 934 730
Aktiviteter, inngang, rutier	688 728	870 678	688 728	870 678
Utleie personell, smokkdrag, teknikere	1 348 186	1 984 672	1 348 186	1 984 672
Totalt	4 071 750	5 790 080	9 028 710	5 790 080

***) Mottatte offentlige tilskudd i mor og konsern 2022 består av:

Agder Fylkeskommune	1 430 000
Barne- ungdoms- og familiedirektoratet	23 254 007
Helsedirektoratet	11 105 972
Kriminalomsorgsdepartementet	1 000 000
Integrerings- og mangfoldsdirektoratet	400 000
Kristiansand kommune	8 987 998
Lindesnes kommune	333 774
Lister kommune	300 000
Senter mot marin forøpling	800 000
Norges frivilligsentraler	10 000
Norsk Kulturråd	140 000
Utdanningsdirektoratet	3 093 000
Sarlandets Kompetansefond	700 000
Sum	51 554 751

Periodisering tilskudd	-	699 088
Totalt		50 855 663

Tilskuddene tilbakebetales hvis omfanget av aktiviteten ikke er i samsvar med forutsetningene. Av mottatte tilskudd pr 31.12.2022 er det avsatt netto 583 441 i tilskudd (overføring/ubrukte/ikke-mottatte tilskudd). Av disse utgjør alt ubrukte midler som vil bli benyttet i 2023.

Note 2 - Transaksjoner og mellomværende med konsernselskap og nærstående

Transaksjoner med datterselskap

Kjøp fra Blå Kors Konsept AS	189 893	0
------------------------------	---------	---

Mellomværende med datterselskap

Langsiktig lån til Blå Kors Konsept AS	4 884 176	0
Leverandørgjeld til Blå Kors Konsept AS	174 660	

Transaksjoner nærstående parter

	2022	2 021
Salg til Stiftelsen Blå Kors Arbeid og Inkludering	120 000	157 493
Salg til Blå Kors Norge	90 358	634 102
Sum salg	210 358	791 595
Kjøp fra Stiftelsen Blå Kors Arbeid og Inkludering	40 749	454 912
Kjøp fra Blå Kors Norge	1 021 982	907 042
Sum kjøp	1 361 954	1 361 954

Blå Kors Kristiansand (lokalledd) er en del av organisasjonen Blå Kors Norge (sentralledd). Stiftelsen Blå Kors Arbeid og Inkludering styres og administreres av Blå Kors Kristiansand.

Note 3 - Ansatte, godtgjørelser m.v.

	Mor		Konsern	
	2022	2021	2022	2021
Lønninger, honorarer, godtgjørelser, feriepenger m.v.	42 120 414	36 912 084	45 279 114	36 912 084
Arbeidsiveravgift	6 283 859	5 282 234	6 486 610	5 282 234
Pensjonskostnader	918 256	1 147 710	987 473	1 147 710
Refusjon sykepenger/permisjon/lønstilskudd	-	1 235 656	-	694 811
Annens personalkostnad	911 418	811 862	884 849	811 862
Sum lønnskostnader	48 998 291	43 459 078	52 402 390	43 459 078

Det er i 2021 utbetalt lønn til daglig leder med kr 856 296, og annen godtgjørelse til daglig leder er utbetalt med kr 5 854. Det er ikke utbetalt godtgjørelse til styret. Det har vært sysselsatt 305 (309) personer som utgjør tilsammen 90 (74) årverk i regnskapsåret. Ved utgangen av året var det 176 ansatte. Foreningen (foretaket) er pliktig til å ha tjenestepensjonsordning etter lov om obligatorisk tjenestepensjon. Foreningen har opprettet slik avtale som oppfyller kravene etter denne loven.

Det er ikke gitt andre ytelser, lån eller sikkerhetsstillelser til ledende personer eller nærstående parter.



Note 4 - Varige driftsmidler/immaterielle eiendeler

	Biler/transportmidler				Sum totalt
	Imm. Eiendeler	Eiendom	Inventar/utstyr	Idler	
Anskaffelseskost 01.01	315 250	35 789 360	3 852 950	1 410 972	41 368 532
Justering anskaffelseskost*		-480 769	-717 525	238 235	-960 059
Årets tilgang			375 120		375 120
Årets avgang			121 732		121 732
Anskaffelseskost 31.12	315 250	35 308 591	3 388 813	1 649 207	40 661 861
Akk. Av og nedskrivninger 31.12*	312 021	7 468 538	1 697 337	1 277 815	10 755 711
Bokført verdi	3 229	27 840 053	1 691 476	371 392	29 906 151
Årets avskrivninger	7 750	795 710	693 014	331 960	1 828 434
Årets nedskrivning	228 688	-	-	-	228 688
Økonomisk levetid	0-3 år	4-50 år	3-10 år	5 år	
Avskrivningsplan	Lineært	Lineært	Lineært	Lineært	

All av eiendom og det aller meste av driftsmidler eies av morselskap, utenom driftsløsere til en bokført verdi av 142 823.

*Det er avdekket noen avvik på kostpris i note sett opp mot anleggsregister som er justert for i årets regnskapet.

Boliger mottatt ved arv er bokført til arveavgiftsgrunnlaget. Øvrige bygninger er bokført til opprinnelig anskaffelseskostnad inklusive påkostninger. Enkelte eldre bygge er ikke avskrevet. Imm. eiendeler tilsvarer minimum nåverdien av fremtidige verdier.

Note 5 - Andre driftskostnader	Mor		Konsern	
	2022	2021	2022	2021
Leiekostnad	6 272 991	4 790 811	7 216 464	4 790 811
Leiekostnader maskiner/inventar/bil/datautstyr	3 481 692	2 238 815	3 713 345	2 238 815
Kostnadsført verkøy/inventar mv	1 221 604	1 328 909	1 315 937	1 328 909
Datautstyr, vedlikehold, programvare	311 218	844 213	496 980	844 213
Møturer	1 604 416	572 303	1 614 415	572 303
Tur/barnetur/filulfsutstyr/lek/rekvista	920 736	1 066 078	970 103	1 066 078
Revisjonshonorar	751 409	379 308	751 409	379 308
Regnskapstjenester	793 177	545 476	863 805	545 476
Annen fremmed tjeneste (musikalske innslag /juridiske tjenester/annet)	5 049 933	3 695 503	5 111 227	3 695 503
Kontorkostnader	1 076 710	1 267 828	1 114 601	1 267 828
Telefon porto mv	448 847	424 913	468 448	424 913
Bilkostnader	661 144	399 695	677 915	399 695
Reisekostnader	914 257	899 120	922 738	899 120
Reklame/markedsføring/filming	1 568 420	1 691 806	1 613 456	1 691 806
Forsikringspremier	453 324	140 716	453 444	140 716
Arrangementer/turer/kulturaktiviteter	8 910 397	5 503 598	8 910 397	5 503 598
Annen kostnad	-1 445 240	592 506	378 139	592 506
Totalt	32 995 035	26 781 595	36 592 823	26 781 595

*) Årlig leie av ikke balanseført driftsmidler utgjør i 2022 for mor kr 2 909 512 (2 238 815), konsern kr 3 126 196 (2 238 815) Av dette beløpet utgjør leie datasystemer for mor kr 1 831 769 (1 362 526), konsern 1 925 423

Kostnadsført godtgjørelse til revisor (inkl. mva):	Konsern og Mor	
	2022	2021
Lovpålagt revisjon	310 406	187 500
Andre attestasjonsjenester	206 000	197 500
Skatterådgivning	0	0
Andre tjenester utenfor revisjonen	27 312	0
Sum godtgjørelse til revisor inkl mva	543 718	385 000
Honorar til samarbeidende advokatkontor (PWC)	192 138	99 075

Drift og vedlikehold fast eiendom	Mor		Konsern	
	2022	2021	2022	2021
Kommunale avgifter	525 825	356 702	787 843	356 702
Lys og varme	1 182 589	817 728	1 282 898	817 728
Kabel tv	6 035	4 726	6 035	4 726
Andre kostnader lokaler	198 308	176 202	204 308	176 202
Rep og vedlikehold bygninger	777 816	733 370	781 647	733 370
Rep og vedlikehold utstyr	85 083	48 423	92 249	48 423
Totalt	2 775 655	2 137 151	3 154 979	2 137 151



Note 6 Skatt

Blå Kors Kristiansand er ikke skattepliktig, kun datterselskap som er.

Note 7 Egenkapital

	Annen egenkapital
Egenkapital 31.12 i morselskap	
IB Egenkapital	17 745 981
Resultat	-2 435 113
Sum egenkapital 31.12	10 310 868

	Annen egenkapital
Egenkapital 31.12 i konsern	
IB Egenkapital	17 745 981
Resultat	-10 991 362
Stiftelseskostnader	-5 570
Sum egenkapital 31.12	6 749 049

Note 8 - Investeringer i datterselskap

	Egenkapital 2022	Resultat 2022	Ansk.kost	Bokført verdi 31.12.2022	Eierandel
Selskap					
Blå Kors Konsept AS	-2 573 818	-3 556 248	988 000	988 000	100 %
Sum	-2 573 818	-3 556 248	988 000	988 000	1

Note 9 - Investeringer i Aksjer og andeler

	Egenkapital 2021	Resultat 2021	Ansk.kost	Bokført verdi 31.12.2022	Eierandel
Selskap					
Trekraft AS	2 189 000	-1 018 000	50 000	50 000	7,80 %
Sum	2 189 000	-1 018 000	50 000	50 000	

Blå Kors Kristiansand eier aksjer i Trekraft AS. Regnskapet for 2022 er ikke ferdigstilt, derfor benyttet 2021. Trekraft AS har sitt forretningskontor på Bjelland.

Note 10 - Fordringer og gjeld

	Mor og konsern 2022	2021
Fordringer med forfall senere enn ett år	4 884 176	0
Langsiktig gjeld med forfall senere enn 5 år	12 391 007	13 073 007

Note 11 - Varer

Varelageret består i all hovedsak av ferdigvarer for videresalg.

	Mor		Konsern	
	2022	2021	2022	2021
Lager av innkjøpte handelsvarer	984 520	1 135 523	3 002 190	1 135 523
Sum varelager	984 520	1 135 523	3 002 190	1 135 523
Lager vurdert til anskaffelseskost	984 520	1 135 523	3 002 190	1 135 523
Ukurans	0	0	0	0
Varekostnad				
Innkjøp av ferdigvarer	852 143	2 050 883	2 208 412	2 050 883
Beholdningsendring varer	144 523		196 211	
Sum:	997 066	2 050 883	2 404 623	2 050 883



Note 12 - Kundefordringer og andre fordringer

Selskapets kundefordringer er vurdert til pålydende, redusert med avsetning for tap på krav med kr 200 000. Tilsvarende avsetning i fjor var kr 100 000. Av kundefordringene forfaller kr 0 senere enn et år

Andre fordringer består av:

	Mor		Konsern	
	2022	2021	2022	2021
Periodisering inntekter	96 444	1 221 581	96 444	1 221 581
Periodisering kostnader	761 771	477 298	1 171 399	477 298
Andre kortsiktige fordringer	1 245 050	164 965	1 256 088	164 965
Sum andre fordringer	2 103 265	1 863 844	2 523 931	1 863 844

Note 13 - Bundne midler

	Mor		Konsern	
	2022	2021	2022	2021
Bundne skatletekkesmidler	1 546 440	1 497 018	1 638 761	1 497 018
Garantier	0	0	0	0
Sum	1 546 440	1 497 018	1 638 761	1 497 018

Note 14 - Pantstillelser og garantier

Gjeld som er sikret ved pant o.l.

	Mor		Konsern	
	2022	2021	2022	2021
Gjeld til kreditinstitusjoner	15 398 870	16 256 975	15 398 870	16 256 975
Gjeld til kreditinstitusjoner, kassakreditt	4 583 885	0	4 583 885	0
Sum	19 982 755	16 256 975	19 982 755	16 256 975

Blå Kors Kristiansand har pr 31.12.2022 en ubenyttet trekkramme på kassakredittkonto på kr 9 416 115.

	Mor og konsern	
	2022	2021
Balansført verdi av eiendeler pantsatt for egen gjeld		
Tomter, bygninger	27 840 699	26 515 791
Sum	27 840 699	26 515 791

Langsiktig gjeld er sikret i eiendommene Gyldenløvesgt. 54, 56, 58, 60, Rådhusgt. 51e, Rådhusgt. 53 og Kronprinsensgt. 35

Note 15 - Annen kortsiktig gjeld

I posten annen kortsiktig gjeld inngår følgende:

	Mor		Konsern	
	2022	2021	2022	2021
Periodisert kostnad	770 787	829 891	770 787	829 891
Skyldig lønn	629 802	488 145	629 802	488 145
Andre lønsposter (FP, skatt)	6 076 015		6 310 242	
Periodiserte tilskudd	583 441	3 613 262	583 441	3 613 262
Depositum nøkler	48 873	46 873	48 873	46 873
Sum	8 108 918	4 978 171	8 343 145	4 978 171



Styrets årsberetning 2022

Blå Kors Kristiansand

Virksomhetens art og hvor den drives

Blå Kors Kristiansand (BKR) er en felleskristen, diakonal forening som driver virksomhet som fremmer rusfrihet i samfunnet, hjelper russkadde og barn i familier med rus- og psykiske problemer, og driver tiltak på et høyt faglig nivå. Organisasjonen satser også på forebyggende tiltak i tillegg til behandling, rehabilitering og ettervern av mennesker og deres familier.

Arbeidsområdene i foreningen er omfattende og hele tiden søkes det nye felter og områder å arbeide i. Å være til stede fra vugge til grav er målet med vårt arbeid, og «En oppvekst varer livet ut» sammen med «I sentrum står et menneske» er fundamentene.

Virksomhetene våre drives i Kristiansand kommune, men vi utfører også tjenester for våre nabokommuner, samt driver virksomheter i samarbeid med Blå Kors Norge. I tillegg så driver vi Barnas Stasjon i Lindesnes og Lister kommune.

I år 2022 har vi blant våre mangfoldige tjenester fordelt det på følgende hovedområder:

- Aktivitetspark – skating, scoot, e-sport, parkour og andre aktiviteter.
- Arbeid- og inkludering – hjelpe mennesker i arbeidslivet og ut i arbeidslivet.
- Helhetlig støtte til familier i sårbare livssituasjoner.
- Forening, møtevirksomhet og omsorgsarbeid.
- Gatenerne tiltak for mennesker med rusrelaterte utfordringer.
- Råd, veiledning og terapi for mennesker som har vokst opp i hjem med rusrelaterte utfordringer.
- Sang og instrumentundervisning i kombinasjon med sosial aktivitet.
- Sosial integrering med fokus på bolig, nettverk, arbeid og fritid både før, under og etter behandling.
- Møteplass for ungdom med forebygging og informasjon.
- Etablert arbeidsplasser for ungdom under oppfølging av arbeidsledere for å forberede og lære dem arbeidslivets normer i trygge rammer.
- Ferietilbud for familier som har rusavhengighet, psykiske utfordringer eller lav inntekt.
- Chat-tjenester for barn og unge som opplever mobbing eller har vanskelige tanker og følelser.
- Frivillig arbeid – organisering av frivillig innsats samt skape møteplasser som fremmer frivillig innsats.
- Kjøp og salg av varer - både egenproduserte og innkjøpte.

Hovedstyret i Blå Kors Kristiansand har i 2022 bestått av:

- Styreleder Trygve Holtskog
- Styremedlem Kirsten Lervik
- Styremedlem Vidar Akselsen
- Styremedlem Trond Gundersen
- Styremedlem Kirsten O Lian
- Styremedlem Jens Røed
- Varamedlem Nils Vidar Stray
- Varamedlem Anne Ma Timenes



Daglig leder Arvid Solheim har møtt fast og Marie Vågenes har vært styrets sekretær.

Stilling og resultat

Styret mener at årsregnskapet gir en rettvise oversikt over selskapets finansielle stilling. Selskapet har hatt en omsetningsøkning på 11%. Av de økte inntektene på kr 9,6 millioner fra år 2021 er den største økningen relatert til økte gaver og tilskudd med økning på 4,5 millioner og salg av varer og tjenester med 5,3 million.

Resultatet for år 2022 var - 10 991 362 for konsernet.

Konsernet har en egenkapitalandel på 16%. Langsiktig gjeld utgjør pr 31.12.22 15,3 millioner. Virkelig verdi av eiendelene fratrukket gjeld er betydelig høyere enn gjelden. Resultatet for år 2022 er negativt, og der har vært en negativ resultatutvikling fra år 2021 til 2022 med kr 10,5 millioner. Vekst i forbindelse med nyetablerte virksomheter samt underfinansiering av eksisterende- og nye virksomheter har resultert i den negative resultatutviklingen.

År	2022	2021	Endring	%
Inntekter	86 610 167	77 033 125	9 577 042	11%
Driftskostnader	96 633 151	77 728 109	18 905 042	19,5%
Årsresultat	- 10 991 362	-501 078		
Egenkapital	6 749 050	17 745 981	-10 490 284	
Egenkapital %	16%	36%		

Forsknings- og utviklingsaktiviteter

Foreningen har i 2022 ikke drevet spesielle forsknings- og utviklingsaktiviteter, bortsett fra noen forskningsrelaterte tjenester på chat-tjenesten. I tillegg så holder vi på med forskningsdesign på folkehelseprosjektet i samarbeid med ABUP.

Redegjørelse for årsregnskapet og resultatdisponering

Etter styrets oppfatning gir fremlagt resultatregnskap og balanse med noter uttrykk for virksomhetens resultat for 2022 og økonomiske stilling ved årsskiftet. Det er ikke inntrådt forhold etter regnskapsårets slutt som er av betydning for bedømmelsen av regnskapet. Virksomheten har for 2022 et underskudd på kr 10 991 362 som foreslås dekket av annen egenkapital.

Fortsatt drift

Årsregnskapet for år 2022 er satt opp under forutsetning av fortsatt drift. Det bekreftes herved at forutsetningen om fortsatt drift er til stede.



Finansiell risiko

Selskapets finansielle risiko er lav. Selskapet er ikke eksponert ift. valutasvingninger. For øvrig er selskapet tilfredsstillende finansiert med egenkapital og langsiktige lån. Markedsrisikoen i konsernet er størst som følge av mange konkurrerende bedrifter ift. salg av klær og ved. Det er viktig å jevnlig følge med markedsutviklingen for å vurdere om det må gjøres tiltak. Kredittrisikoen er knyttet opp mot kundefordringer. Største delen av salget foregår via nettbutikk. Det er etablert gode rutiner som skal redusere risikoen og historisk sett har tap på kundefordringer vært lav. Det vil være noe risiko for at eksisterende virksomheter får mindre tilskudd enn forventet. Dette kan medføre at man opparbeider seg et negativt resultat før man klarer å tilpasse driften. Vi forsøker å minimere denne risikoen ved bruk av veletablerte rutiner for organisering, kommunikasjon og gjennomføring av søknadsprosesser.

Kontantstrømoppstillingen viser følgende:

År	2022	2021
Netto kontantstrøm operasjonelle aktiviteter	-6 891 822	-740 847
Netto kontantstrøm investeringsaktiviteter	-1 301 603	-1 510 611
Netto kontantstrøm finansieringsaktiviteter	-1 158 400	-1 082 849
Netto endring kontanter- kontantekvivalenter	-9 351 825	-3 334 307
Kontanter og kontantekvivalenter 01.01	13 309 914	16 644 222
Kontanter og kontantekvivalenter 31.12	3 958 089	13 309 914

Likviditetsbeholdningen vil i stor grad avhenge av når tilskuddene innbetales, og derav vil likviditeten være god i de periodene største delen av tilskuddene innbetales og tilsvarende dårlig i de periodene hvor det er lite innbetalinger av tilskudd. Økt vekst krever også større likviditetsreserver i perioder hvor det er lite innbetalinger av tilskudd (på grunn av høyere kostnadsnivå). Dette i tillegg til et driftsunderskudd i flere av virksomhetene i 2022 på grunn av stor pågang har gjort behovet for kreditt større i enkelte perioder av året, og kassekreditten ble dermed økt med 9 millioner for å redusere likviditetsrisikoen.

Vi mener at endringer av rentenivået på rentebærende gjeld (20 millioner) i år 2022 ikke vil påvirke selskapets virksomheter. Det vil kunne medføre at man må jobbe for å øke inntektene og/eller redusere noen av planlagte aktiviteter.

Foretakets utsikter

Selskapet forventer totalt sett en reduksjon i omsetning i 2023. Det er opplevd en enorm giverglede i året som har vært, og som en ikke kan regne med vil holde det samme nivået for kommende år, samt har vi fått avslag på noen søknader for 2023 som gjør at forventet inntekt på tilskudd vil være noe lavere enn det var i 2022.

Samtidig forventes det vekst i enkelte deler av virksomheten. Dette gjelder salg av varer og tjenester, blant annet vekst i omsetning i bruktbuikk samt en økning i salg av tjenester til eksterne aktører på grunn av samarbeid med ny aktør. Største delen av eksponert risiko vil derav være i omsetningen av produkter og tjenester.

Arbeidsmiljø

Styret mener arbeidsmiljøet i selskapet er tilfredsstillende. Det har vært minimalt med skader og ingen ulykker i 2022. Samlet sykefravær har vært på om lag 2 % (1,6 %).



Ansvarsforsikring

Det er inngått ansvarsforsikring for styre. Daglig leder er ikke omfattet av denne forsikringen.

Ytre miljø

Bedriften sin virksomhet påvirker ikke det ytre miljø. Vi har i 2022 etablert et prosjekt Marin omsorg hvor vi plukker plast langs kysten i Kristiansand kommune.

Likestilling

Menneskene i Blå Kors Kristiansand er den viktigste, og mest verdifulle ressursen vi har, og vi er opptatt av kvalitet når vi ansetter nye medarbeidere. Vi ansetter uavhengig av kjønn, etnisitet, nasjonal opprinnelse, hudfarge, legning, språk eller livssyn. Vi rekrutterer jevnlig nyansatte til vår organisasjon, og tilstreber konkurransedyktige betingelser for alle våre ansatte. I ledelsen er 56% kvinner og 44% menn. Det er i kartlegging av mulige lønnsforskjeller ikke avdekket lønnsforskjeller mellom kjønn innenfor samme stillingsbeskrivelse som ikke har naturlige forklaringer som bygger på ulik kompetanse og erfaring, eller økt ansvar. Totalt sett er kvinners gjennomsnittslønn 7% høyere enn for menn i foreningen.

Lønn skal alltid fastsettes på bakgrunn av interne forhold, kompetanse, erfaring, ansiennitet og kompleksitet i stilling. Disse faktorene er således førende for vår interne lønnspolitikk. Organisasjonen har som mål å være en arbeidsplass hvor det råder full likestilling mellom kvinner og menn. Det skal heller ikke forekomme forskjellsbehandling som følge av etnisitet, livssyn eller legning. Likestilling og ikke-diskriminering er en del av personalpolitikken i Blå Kors Kristiansand, og dette er forankret i vår strategi og vårt daglige virke. «I sentrum står ett menneske» er viktig for oss, og skal være førende både internt og eksternt. Det er ikke blitt varslet om kritikkverdige forhold i 2022. Organisasjonen har i 2022 fått godkjenning som lærlingebedrift. Vi har flere studenter i praksis hos oss til enhver tid, og tett samarbeid med utdanningsinstitusjoner.

Styret består av 4 menn, og 2 kvinner. Det var ved utgangen av året 2022, 185 ansatte i organisasjonen. Våre 185 ansatte er fordelt på 108 kvinner og 77 menn. Organisasjonen har gjennom det siste året hatt spesielt fokus på å sysselsette sårbare ungdom inn i arbeid hos våre samarbeidspartnere og internt i organisasjonen. Dette har vi i stor grad lykkes med. Det er inkludert 39 stk av disse i antall ansatte, og det inngår også i «midlertidig og tilkallingsvikarer» i tabellen under, ekskludert disse utgjør antall ansatte 146. Dette er beskrivende for vårt fokus inn mot mangfold og inkludering. Vi sysselsetter også flere mennesker gjennom NAV, i både arbeidstrening og midlertidig lønnstilskudd. Flere av disse får fast jobb hos oss etter endt periode.

Kjønnsbalanse administrasjon	Kjønnsbalanse fast ansatte	Midlertidig inkl tilkallingsvikarer på timer	Faktisk deltid	Ufrivillig deltid
Kvinner: 11	Kvinner: 52	Kvinner: 56	Kvinner: 38	Kvinner: 0
Menn: 11	Menn: 36	Menn: 41	Menn: 20	Menn: 0
Totalt: 22	Totalt: 88	Totalt: 97	Totalt: 58	Totalt 0




Administrasjonen består av avdeling for «marked & fundraising», «Økonomi, HR og IT» og «Innovasjon».


Redegjørelse etter åpenhetsloven:

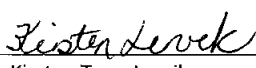
Redegjørelse etter åpenhetsloven er å finne på vår nettside: [Om Blå Kors - Blå Kors \(blakors.no\)](https://www.blakors.no)

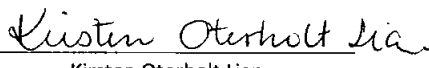
Kristiansand, 05.06.2023


Trygve Holtskog
Styrets leder


Vidar Akselsen
Styremedlem


Jens Røed
Nestleder


Kirsten Tone Lervik
Styremedlem


Kirsten Oterholt Lian
Styremedlem

Trond Gundersen
Styremedlem


Arvid Solheim
Daglig leder



Signert årsoppgjør - ikke alle

Name Date
Akselsen, Vidar **2023-06-13**

Identification

 bankID Akselsen, Vidar
FR MOBIL

Name Date
Gundersen, Trond **2023-06-13**

Identification

 bankID Gundersen, Trond



This document contains electronic signatures using EU-compliant PAdES - PDF
Advanced Electronic Signatures (Regulation (EU) No 910/2014 (eIDAS))



BDO AS
Fjellgata 6
4612 Kristiansand

Uavhengig revisors beretning

Til generalforsamlingen i Blå Kors Kristiansand

Konklusjon

Vi har revidert årsregnskapet for Blå Kors Kristiansand.

Årsregnskapet består av:

- Selskapsregnskapet, som består av balanse per 31. desember 2022, resultatregnskap og kontantstrømoppstilling for regnskapsåret avsluttet per denne datoen og noter, herunder et sammendrag av viktige regnskapsprinsipper, og
- Konsernregnskapet, som består av balanse per 31. desember 2022, resultatregnskap og kontantstrømoppstilling for regnskapsåret avsluttet per denne datoen og noter, herunder et sammendrag av viktige regnskapsprinsipper.

Etter vår mening:

- Oppfyller årsregnskapet gjeldende lovkrav
- Gir selskapsregnskapet et rettviseende bilde av selskapets finansielle stilling per 31. desember 2022 og av dets resultater og kontantstrømmer for regnskapsåret som ble avsluttet per denne datoen i samsvar med regnskapslovens regler og god regnskapsskikk i Norge, og
- Gir konsernregnskapet et rettviseende bilde av konsernets finansielle stilling per 31. desember 2022 og av dets resultater og kontantstrømmer for regnskapsåret som ble avsluttet per denne datoen i samsvar med regnskapslovens regler og god regnskapsskikk i Norge.

Grunnlag for konklusjonen

Vi har gjennomført revisjonen i samsvar med International Standards on Auditing (ISA-ene). Våre oppgaver og plikter i henhold til disse standardene er beskrevet nedenfor under Revisors oppgaver og plikter ved revisjonen av årsregnskapet. Vi er uavhengige av selskapet og konsernet i samsvar med kravene i relevante lover og forskrifter i Norge og International Code of Ethics for Professional Accountants (inkludert internasjonale uavhengighetsstandarder) utstedt av International Ethics Standards Board for Accountants (IESBA-reglene), og vi har overholdt våre øvrige etiske forpliktelser i samsvar med disse kravene. Innhentet revisjonsbevis er etter vår vurdering tilstrekkelig og hensiktsmessig som grunnlag for vår konklusjon.

Styret og daglig leders ansvar for årsregnskapet

Styret og daglig leder (ledelsen) er ansvarlig for å utarbeide årsregnskapet og for at det gir et rettviseende bilde i samsvar med regnskapslovens regler og god regnskapsskikk i Norge. Ledelsen er også ansvarlig for slik intern kontroll som den finner nødvendig for å kunne utarbeide et årsregnskap som ikke inneholder vesentlig feilinformasjon, verken som følge av misligheter eller utilsiktede feil.

Ved utarbeidelsen av årsregnskapet må ledelsen ta standpunkt til selskapets og konsernets evne til fortsatt drift og opplyse om forhold av betydning for fortsatt drift. Forutsetningen om fortsatt drift skal legges til grunn for årsregnskapet så lenge det ikke er sannsynlig at virksomheten vil bli avvirket.



Revisors oppgaver og plikter ved revisjonen av årsregnskapet

Vårt mål er å oppnå betryggende sikkerhet for at årsregnskapet som helhet ikke inneholder vesentlig feilinformasjon, verken som følge av misligheter eller utilsiktede feil, og å avgi en revisjonsberetning som inneholder vår konklusjon. Betryggende sikkerhet er en høy grad av sikkerhet, men ingen garanti for at en revisjon utført i samsvar med ISA-ene, alltid vil avdekke vesentlig feilinformasjon. Feilinformasjon kan oppstå som følge av misligheter eller utilsiktede feil. Feilinformasjon er å anse som vesentlig dersom den enkeltvis eller samlet med rimelighet kan forventes å påvirke de økonomiske beslutningene som brukerne foretar på grunnlag av årsregnskapet.

For videre beskrivelse av revisors oppgaver og plikter vises det til:
<https://revisorforeningen.no/revisjonsberetninger>

BDO AS

Jostein Håland
statsautorisert revisor
(elektronisk signert)

Penneo Dokumentnøkkel: SOWU-Q6GV-UZ6AE-FHP58-57EX-SMUTN



PENNEO

Signaturene i dette dokumentet er juridisk bindende. Dokument signert med "Penneo"™ - sikker digital signatur.
De signerende parter sin identitet er registrert, og er listet nedenfor.

"Med min signatur bekrefter jeg alle datoer og innholdet i dette dokument."

Jostein Håland

Partner

På vegne av: BDO AS

Serienummer: 9578-5993-4-2722160

IP: 188.95.xxx.xxx

2023-06-23 11:50:06 UTC



Jostein Håland

Statsautorisert revisor

På vegne av: BDO AS

Serienummer: 9578-5993-4-2722160

IP: 188.95.xxx.xxx

2023-06-23 11:50:06 UTC



Penneo Dokumentnøkkel: SSCWU-Q6GVI-UZ6AE-FHP58-57EXX-SMUTN

Dokumentet er signert digitalt, med **Penneo.com**. Alle digitale signatur-data i dokumentet er sikret og validert av den datamaskin-utregnede hash-verdien av det opprinnelige dokument. Dokumentet er låst og tids-stemplet med et sertifikat fra en betrodd tredjepart. All kryptografisk bevis er integrert i denne PDF, for fremtidig validering (hvis nødvendig).

Hvordan bekrefter at dette dokumentet er originalen?

Dokumentet er beskyttet av ett Adobe CDS sertifikat. Når du åpner dokumentet i

Adobe Reader, skal du kunne se at dokumentet er sertifisert av **Penneo e-signature service <penneo@penneo.com>**. Dette garanterer at innholdet i dokumentet ikke har blitt endret.

Det er lett å kontrollere de kryptografiske beviser som er lokalisert inne i dokumentet, med Penneo validator - <https://penneo.com/validator>