



## ÅRSREGNSKAPET FOR REGNSKAPSÅRET 2024 - GENERELL INFORMASJON

### Enheten

Organisasjonsnummer: 945 501 936  
Organisasjonsform: Aksjeselskap  
Foretaksnavn: SIGMUND ESPELAND AS  
Forretningsadresse: Runnibakken 3  
2150 ÅRNES

### Regnskapsår

Årsregnskapets periode: 01.01.2024 - 31.12.2024

### Konsern

Morselskap i konsern: Nei

### Regnskapsregler

Regler for små foretak benyttet: Ja  
Benyttet ved utarbeidelsen av årsregnskapet til selskapet: Regnskapslovens alminnelige regler

### Årsregnskapet fastsatt av kompetent organ

Bekreftet av representant for selskapet: Sigmund Espeland  
Dato for fastsettelse av årsregnskapet: 30.06.2025

### Grunnlag for avgivelse

År 2024: Årsregnskapet er elektronisk innlevert  
År 2023: Tall er hentet fra elektronisk innlevert årsregnskap fra 2024

*Det er ikke krav til at årsregnskapet m.v. som sendes til Regnskapsregisteret er undertegnet. Kontrollen på at dette er utført ligger hos revisor/enhetens øverste organ. Sikkerheten ivaretas ved at innsender har rolle/rettighet for innsending av årsregnskapet via Altinn, og ved at det bekreftes at årsregnskapet er fastsatt av kompetent organ.*

Brønnøysundregistrene, 06.08.2025



## Resultatregnskap

Beløp i: NOK	Note	2024	2023
<b>RESULTATREGNSKAP</b>			
<b>Inntekter</b>			
Salgsinntekt		94 133 160	82 748 351
Annen driftsinntekt		67 999	
<b>Sum inntekter</b>		<b>94 201 159</b>	<b>82 748 351</b>
<b>Kostnader</b>			
Varekostnad	1	44 813 361	38 157 634
Lønnskostnad	2	23 525 819	22 916 353
Avskrivning av driftsmidler	3	864 000	729 000
Annen driftskostnad	2, 4, 5	12 027 017	9 900 844
<b>Sum kostnader</b>		<b>81 230 198</b>	<b>71 703 831</b>
<b>Driftsresultat</b>		<b>12 970 961</b>	<b>11 044 520</b>
<b>Finansinntekter og finanskostnader</b>			
Renteinntekt fra foretak i samme konsern	4	861 242	439 732
Annen renteinntekt	4	45 759	50 887
Annen finansinntekt	6	42 619	85 721
<b>Sum finansinntekter</b>		<b>949 619</b>	<b>576 341</b>
Rentekostnad til foretak i samme konsern	4		
Annen rentekostnad		9 251	9 296
Annen finanskostnad	6	111 349	112 010
<b>Sum finanskostnader</b>		<b>120 600</b>	<b>121 306</b>
<b>Netto finans</b>		<b>829 019</b>	<b>455 034</b>
<b>Resultat før skattekostnad</b>		<b>13 799 981</b>	<b>11 499 555</b>
Skattekostnad på resultat	7	3 041 569	2 527 349
<b>Årsresultat</b>	8	<b>10 758 412</b>	<b>8 972 206</b>
<b>Årsresultat etter minoritetsinteresser</b>		<b>10 758 412</b>	<b>8 972 206</b>
<b>Totalresultat</b>		<b>10 758 412</b>	<b>8 972 206</b>



## Resultatregnskap

Beløp i: NOK	Note	2024	2023
<b>Overføringer og disponeringer</b>			
Ordinært utbytte			5 700 000
Avgitt konsernbidrag		7 000 000	
Avsatt til annen egenkapital		3 758 412	3 272 206
<b>Sum overføringer og disponeringer</b>		<b>10 758 412</b>	<b>8 972 206</b>



### Balanse

Beløp i: NOK	Note	2024	2023
<b>BALANSE - EIENDELER</b>			
<b>Anleggsmidler</b>			
<b>Immaterielle eiendeler</b>			
Utsatt skattefordel	7	916 505	800 634
Goodwill	3		
<b>Sum immaterielle eiendeler</b>		<b>916 505</b>	<b>800 634</b>
<b>Varige driftsmidler</b>			
Tomter, bygninger o.a. fast eiendom	3		
Maskiner og anlegg	3		
Skip og flytende installasjoner	3		
Driftsløsøre, inventar o.a. utstyr	3, 9	2 829 803	2 515 287
<b>Sum varige driftsmidler</b>	3	<b>2 829 803</b>	<b>2 515 287</b>
<b>Finansielle anleggsmidler</b>			
Investeringer i aksjer og andeler	6	25 000	25 000
Obligasjoner	9		
<b>Sum finansielle anleggsmidler</b>		<b>25 000</b>	<b>25 000</b>
<b>Sum anleggsmidler</b>		<b>3 771 308</b>	<b>3 340 921</b>
<b>Omløpsmidler</b>			
<b>Varer</b>			
<b>Sum varer</b>	1, 9	<b>32 303 439</b>	<b>27 587 722</b>
<b>Fordringer</b>			
Kundefordringer	5, 9	9 911 886	8 757 981
Andre kortsiktige fordringer	9	16 323	
Konsernfordringer	4, 9	16 047 310	12 572 904
<b>Sum fordringer</b>		<b>25 975 519</b>	<b>21 330 885</b>
<b>Investeringer</b>			
Aksjer og andeler i foretak i samme konsern	6		
Markedsbaserte aksjer	6		
Markedsbaserte obligasjoner	6		
Andre markedsbaserte finansielle instrumenter	6		



## Balanse

<b>Beløp i: NOK</b>	<b>Note</b>	<b>2024</b>	<b>2023</b>
Andre finansielle instrumenter	6		
<b>Sum investeringer</b>	6		
<b>Bankinnskudd, kontanter og lignende</b>			
Bankinnskudd, kontanter o.l.	10	6 816 381	10 306 631
<b>Sum bankinnskudd, kontanter og lignende</b>		<b>6 816 381</b>	<b>10 306 631</b>
<b>Sum omløpsmidler</b>		<b>65 095 338</b>	<b>59 225 238</b>
<b>SUM EIENDELER</b>		<b>68 866 646</b>	<b>62 566 159</b>

## BALANSE - EGENKAPITAL OG GJELD

### Egenkapital

#### Innskutt egenkapital

Aksjekapital	11	150 000	150 000
Beholdning av egne aksjer	11		
Annen innskutt egenkapital		319 968	319 968
<b>Sum innskutt egenkapital</b>		<b>469 968</b>	<b>469 968</b>

#### Opptjent egenkapital

Annen egenkapital		46 587 738	42 829 326
<b>Sum opptjent egenkapital</b>		<b>46 587 738</b>	<b>42 829 326</b>

<b>Sum egenkapital</b>	8	<b>47 057 706</b>	<b>43 299 294</b>
------------------------	---	-------------------	-------------------

### Gjeld

#### Langsiktig gjeld

Utsatt skatt	7		
<b>Annen langsiktig gjeld</b>			
Gjeld til kredittinstitusjoner	9		
Langsiktig konserngjeld	4		
<b>Sum langsiktig gjeld</b>		<b>0</b>	<b>0</b>

#### Kortsiktig gjeld

Gjeld til kredittinstitusjoner	9		
--------------------------------	---	--	--



## Balanse

<b>Beløp i: NOK</b>	<b>Note</b>	<b>2024</b>	<b>2023</b>
Leverandørgjeld		1 883 339	2 144 918
Betalbar skatt	7	3 157 440	2 558 486
Skyldig offentlige avgifter		5 161 876	4 634 865
Utbytte			5 700 000
Kortsiktig konserngjeld	4		
Annen kortsiktig gjeld	4	11 606 285	4 228 596
<b>Sum kortsiktig gjeld</b>		<b>21 808 940</b>	<b>19 266 865</b>
<b>Sum gjeld</b>		<b>21 808 940</b>	<b>19 266 865</b>
<b>SUM EGENKAPITAL OG GJELD</b>		<b>68 866 646</b>	<b>62 566 159</b>



## Brønnøysundregistrene

### ÅRSREGNSKAP FOR REGNSKAPSÅRET 2024 - GENERELL INFORMASJON

Journalnummer: 2025 732491

#### Enheten

Organisasjonsnummer: 945 501 936  
Organisasjonsform: Aksjeselskap  
Foretaksnavn: SIGMUND ESPELAND AS  
Forretningsadresse: Runnibakken 3  
2150 ÅRNES

#### Regnskapsår

Årsregnskapets periode: 01.01.2024 - 31.12.2024

#### Konsern

Morselskap i konsern: Nei

#### Regnskapsregler

Regler for små foretak benyttet: Ja  
Benyttet ved utarbeidelsen av  
årsregnskapet til selskapet: Regnskapslovens alminnelige regler

#### Årsregnskapet fastsatt av kompetent organ

Bekreftet av representant for selskapet: Sigmund Espeland  
Dato for fastsettelse av årsregnskapet: 30.06.2025

#### Grunnlag for avgivelse

År 2024: Årsregnskap er elektronisk innlevert.  
År 2023: Tall er hentet fra elektronisk innlevert årsregnskap fra 2024.

*Det er ikke krav til at årsregnskapet m.v. som sendes til Regnskapsregisteret er undertegnet. Kontrollen på at dette er utført ligger hos revisor/enhetens øverste organ. Sikkerheten ivaretas ved at innsender har rolle/rettighet for innsending av årsregnskapet via Altinn, og ved at det bekreftes at årsregnskapet er fastsatt av kompetent organ.*

Brønnøysundregistrene, 04.08.2025



Organisasjonsnr: 945 501 936  
SIGMUND ESPELAND AS

## RESULTATREGNSKAP

Beløp i: NOK	Note	2024	2023
<b>RESULTATREGNSKAP</b>			
<b>Inntekter</b>			
Salgsinntekt		94 133 160	82 748 351
Annen driftsinntekt		67 999	
<b>Sum inntekter</b>		<b>94 201 159</b>	<b>82 748 351</b>
<b>Kostnader</b>			
Varekostnad	1	44 813 361	38 157 634
Lønnskostnad	2	23 525 819	22 916 353
Avskrivning av driftsmidler	3	864 000	729 000
Annen driftskostnad	2, 4, 5	12 027 017	9 900 844
<b>Sum kostnader</b>		<b>81 230 198</b>	<b>71 703 831</b>
<b>Driftsresultat</b>		<b>12 970 961</b>	<b>11 044 520</b>
<b>Finansinntekter og finanskostnader</b>			
Renteinntekt fra foretak i samme konsern	4	861 242	439 732
Annen renteinntekt	4	45 759	50 887
Annen finansinntekt	6	42 619	85 721
<b>Sum finansinntekter</b>		<b>949 619</b>	<b>576 341</b>
Rentekostnad til foretak i samme konsern	4		9 296
Annen rentekostnad		9 251	9 296
Annen finanskostnad	6	111 349	112 010
<b>Sum finanskostnader</b>		<b>120 600</b>	<b>121 306</b>
<b>Netto finans</b>		<b>829 019</b>	<b>455 034</b>
<b>Resultat før skattekostnad</b>		<b>13 799 981</b>	<b>11 499 555</b>
Skattekostnad på resultat	7	3 041 569	2 527 349
<b>Årsresultat</b>	8	<b>10 758 412</b>	<b>8 972 206</b>
<b>Årsresultat etter minoritetsinteresser</b>		<b>10 758 412</b>	<b>8 972 206</b>
<b>Totalresultat</b>		<b>10 758 412</b>	<b>8 972 206</b>
<b>Overføringer og disponeringer</b>			
Ordinært utbytte			5 700 000
Avgitt konsernbidrag		7 000 000	
Avsatt til annen egenkapital		3 758 412	3 272 206
<b>Sum overføringer og disponeringer</b>		<b>10 758 412</b>	<b>8 972 206</b>





Organisasjonsnr: 945 501 936  
SIGMUND ESPELAND AS

## BALANSE

Beløp i: NOK	Note	2024	2023
<b>BALANSE - EIENDELER</b>			
<b>Anleggsmidler</b>			
<b>Immaterielle eiendeler</b>			
Utsatt skattefordel	7	916 505	800 634
Goodwill	3		
<b>Sum immaterielle eiendeler</b>		<b>916 505</b>	<b>800 634</b>
<b>Varige driftsmidler</b>			
Tomter, bygninger o.a. fast eiendom	3		
Maskiner og anlegg	3		
Skip og flytende installasjoner	3		
Driftsløsøre, inventar o. a. utstyr	3, 9	2 829 803	2 515 287
<b>Sum varige driftsmidler</b>	<b>3</b>	<b>2 829 803</b>	<b>2 515 287</b>
<b>Finansielle anleggsmidler</b>			
Investeringer i aksjer og andeler	6	25 000	25 000
Obligasjoner	9		
<b>Sum finansielle anleggsmidler</b>		<b>25 000</b>	<b>25 000</b>
<b>Sum anleggsmidler</b>		<b>3 771 308</b>	<b>3 340 921</b>
<b>Omløpsmidler</b>			
<b>Varer</b>			
<b>Sum varer</b>	<b>1, 9</b>	<b>32 303 439</b>	<b>27 587 722</b>
<b>Fordringer</b>			
Kundefordringer	5, 9	9 911 886	8 757 981
Andre kortsiktige fordringer	9	16 323	
Konsernfordringer	4, 9	16 047 310	12 572 904
<b>Sum fordringer</b>		<b>25 975 519</b>	<b>21 330 885</b>
<b>Investeringer</b>			
Aksjer og andeler i foretak i samme konsern	6		
Markedsbaserte aksjer	6		
Markedsbaserte obligasjoner	6		
Andre markedsbaserte finansielle instrumenter	6		
Andre finansielle instrumenter	6		
<b>Sum investeringer</b>	<b>6</b>		
<b>Bankinnskudd, kontanter og lignende</b>			



Bankinnskudd, kontanter o. l.	10	6 816 381	10 306 631
<b>Sum bankinnskudd, kontanter og lignende</b>		<b>6 816 381</b>	<b>10 306 631</b>
<b>Sum omløpsmidler</b>		<b>65 095 338</b>	<b>59 225 238</b>
<b>SUM EIENDELER</b>		<b>68 866 646</b>	<b>62 566 159</b>
<b>BALANSE - EGENKAPITAL OG GJELD</b>			
<b>Egenkapital</b>			
<b>Innskutt egenkapital</b>			
Aksjekapital	11	150 000	150 000
Beholdning av egne aksjer	11		
Annen innskutt egenkapital		319 968	319 968
<b>Sum innskutt egenkapital</b>		<b>469 968</b>	<b>469 968</b>
<b>Opptjent egenkapital</b>			
Annen egenkapital		46 587 738	42 829 326
<b>Sum opptjent egenkapital</b>		<b>46 587 738</b>	<b>42 829 326</b>
<b>Sum egenkapital</b>	<b>8</b>	<b>47 057 706</b>	<b>43 299 294</b>
<b>Gjeld</b>			
<b>Langsiktig gjeld</b>			
Utsatt skatt	7		
<b>Annen langsiktig gjeld</b>			
Gjeld til			
kredittinstitusjoner	9		
Langsiktig konserngjeld	4		
<b>Sum langsiktig gjeld</b>		<b>0</b>	<b>0</b>
<b>Kortsiktig gjeld</b>			
Gjeld til			
kredittinstitusjoner	9		
Leverandørgjeld		1 883 339	2 144 918
Betalbar skatt	7	3 157 440	2 558 486
Skyldig offentlige avgifter		5 161 876	4 634 865
Utbytte			5 700 000
Kortsiktig konserngjeld	4		
Annen kortsiktig gjeld	4	11 606 285	4 228 596
<b>Sum kortsiktig gjeld</b>		<b>21 808 940</b>	<b>19 266 865</b>
<b>Sum gjeld</b>		<b>21 808 940</b>	<b>19 266 865</b>
<b>SUM EGENKAPITAL OG GJELD</b>		<b>68 866 646</b>	<b>62 566 159</b>



Organisasjonsnr: 945 501 936  
SIGMUND ESPELAND AS

NOTEOPPLYSNINGER - SELSKAP - alle poster oppgitt i hele tall

**Note**

1

Antall årsverk i regnskapsåret  
30.00

Sum Beløp

Balanseført verdi 31.12. Varige driftsmidler Immaterielle eiend.

**Konsernregnskap**

Morselskapet sitt navn

Forretningskontor for morselskapet

**Begrunnelse for at datterselskap er utelatt fra konsolideringen**

Samlet beløp - tilknyttet selskap Årets Fjorårets

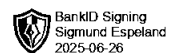
Samlet beløp - foretak i samme konsern Årets Fjorårets

Samlet beløp - foretak i samme konsern Årets Fjorårets

Samlet beløp - felles kontrollert virksomhet Årets Fjorårets

Pantstillelse Beløp

Beholdning av egne aksjer Antall Pålydende Andel av aksjek.



## Årsregnskap 2024

Sigmund Espeland AS

### Innhold:

Resultat  
Balanse  
Noter  
Revisors beretning




Org.nr: 945 501 936



## Resultatregnskap


### Sigmund Espeland AS

Driftsinntekter og driftskostnader	Note	2024	2023
Salgsinntekt		94 133 160	82 748 351
Annen driftsinntekt		67 999	0
<b>Sum driftsinntekter</b>		<b>94 201 159</b>	<b>82 748 351</b>
Varekostnad	1	44 813 361	38 157 634
Lønnskostnad	2	23 525 819	22 916 353
Avskrivning av driftsmidler	3	864 000	729 000
Annen driftskostnad	2, 4, 5	12 027 017	9 900 844
<b>Sum driftskostnader</b>		<b>81 230 198</b>	<b>71 703 831</b>
<b>Driftsresultat</b>		<b>12 970 961</b>	<b>11 044 520</b>
<b>Finansinntekter og finanskostnader</b>			
Renteinntekt fra foretak i samme konsern	4	861 242	439 732
Renteinntekt		45 759	50 887
Annen finansinntekt	6	42 619	85 721
Rentekostnad		9 251	9 296
Annen finanskostnad	6	111 349	112 010
<b>Resultat av finansposter</b>		<b>829 019</b>	<b>455 034</b>
<b>Resultat før skattekostnad</b>		<b>13 799 981</b>	<b>11 499 555</b>
Skattekostnad på resultat	7	3 041 569	2 527 349
<b>Resultat</b>		<b>10 758 412</b>	<b>8 972 206</b>
<b>Årsresultat</b>	8	<b>10 758 412</b>	<b>8 972 206</b>
<b>Overføringer</b>			
Avsatt til utbytte		0	5 700 000
Avsatt konsernbidrag		7 000 000	0
Avsatt til annen egenkapital		3 758 412	3 272 206
<b>Sum overføringer</b>		<b>10 758 412</b>	<b>8 972 206</b>



### Balanse Sigmund Espeland AS

Eiendeler	Note	2024	2023
<b>Anleggsmidler</b>			
<b>Immaterielle eiendeler</b>			
Utsatt skattefordel	7	916 505	800 634
<b>Sum immaterielle eiendeler</b>		<b>916 505</b>	<b>800 634</b>
<b>Varige driftsmidler</b>			
Driftsløsøre, inventar o.a. utstyr	3, 9	2 829 803	2 515 287
<b>Sum varige driftsmidler</b>	<b>3</b>	<b>2 829 803</b>	<b>2 515 287</b>
<b>Finansielle anleggsmidler</b>			
Investeringer i aksjer og andeler	6	25 000	25 000
<b>Sum finansielle anleggsmidler</b>		<b>25 000</b>	<b>25 000</b>
<b>Sum anleggsmidler</b>		<b>3 771 308</b>	<b>3 340 921</b>
<b>Omløpsmidler</b>			
Lager av varer og annen beholdning	1, 9	32 303 439	27 587 722
<b>Fordringer</b>			
Kundefordringer	5, 9	9 911 886	8 757 981
Andre kortsiktige fordringer	9	16 323	0
Lån til foretak i samme konsern	4, 9	16 047 310	12 572 904
<b>Sum fordringer</b>		<b>25 975 519</b>	<b>21 330 885</b>
Bankinnskudd, kontanter o.l.	10	6 816 381	10 306 631
<b>Sum omløpsmidler</b>		<b>65 095 338</b>	<b>59 225 238</b>
<b>Sum eiendeler</b>		<b>68 866 646</b>	<b>62 566 159</b>



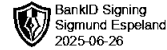
## Balanse

### Sigmund Espeland AS

<b>Egenkapital og gjeld</b>	<b>Note</b>	<b>2024</b>	<b>2023</b>
<b>Innskutt egenkapital</b>			
Aksjekapital	11	150 000	150 000
Annen innskutt egenkapital		319 968	319 968
<b>Sum innskutt egenkapital</b>		<b>469 968</b>	<b>469 968</b>
<b>Opptjent egenkapital</b>			
Annen egenkapital		46 587 738	42 829 326
<b>Sum opptjent egenkapital</b>		<b>46 587 738</b>	<b>42 829 326</b>
<b>Sum egenkapital</b>	<b>8</b>	<b>47 057 706</b>	<b>43 299 294</b>
<b>Gjeld</b>			
<b>Kortsiktig gjeld</b>			
Leverandørgjeld		1 883 339	2 144 918
Betalbar skatt	7	3 157 440	2 558 486
Skyldig offentlige avgifter		5 161 876	4 634 865
Utbytte		0	5 700 000
Annen kortsiktig gjeld	4	11 606 285	4 228 596
<b>Sum kortsiktig gjeld</b>		<b>21 808 940</b>	<b>19 266 865</b>
<b>Sum gjeld</b>		<b>21 808 940</b>	<b>19 266 865</b>
<b>Sum egenkapital og gjeld</b>		<b>68 866 646</b>	<b>62 566 159</b>

Årnes, 25.06.2025  
Styret i Sigmund Espeland AS

Sigmund Espeland  
styreleder/daglig leder



## Noter

### Sigmund Espeland AS

#### Regnskapsprinsipper

Årsregnskapet er satt opp i samsvar med regnskapsloven. Det er utarbeidet etter norske regnskapsstandarder og reglene som følger av god regnskapsskikk for små foretak. Forutsetning om fortsatt drift legges til grunn ved avleggelsen av årsregnskapet.

#### Driftsinntekter og kostnader

Inntektsføring skjer etter opptjeningsprinsippet som normalt vil være leveringstidspunktet for varer og tjenester. Kostnader medtas etter sammenstillingsprinsippet, dvs at kostnader medtas i samme periode som tilhørende inntekter inntektsføres.

#### Hovedregel for vurdering og klassifisering av eiendeler og gjeld

Eiendeler bestemt til varig eie eller bruk er klassifisert som anleggsmidler. Andre eiendeler er klassifisert som omløpsmidler. Fordringer som skal tilbakebetales innen et år er uansett klassifisert som omløpsmidler. Ved klassifisering av kortsiktig og langsiktig gjeld er analoge kriterier lagt til grunn.

Anleggsmidler vurderes til anskaffelseskost, men nedskrives til virkelig verdi når verdifallet forventes ikke å være forbigående. Anleggsmidler med begrenset økonomisk levetid avskrives planmessig. Langsiktig gjeld balanseføres til nominelt mottatt beløp på etableringstidspunktet.

Omløpsmidler vurderes til laveste av anskaffelseskost og virkelig verdi. Kortsiktig gjeld balanseføres til nominelt mottatt beløp på etableringstidspunktet.

Enkelte poster er vurdert etter andre regler. Postene det gjelder vil være blant de postene som omhandles nedenfor.

#### Aksjer i andre selskap

Investering i andre selskap er vurdert etter kostmetoden

#### Valuta

Pengeposter i utenlandsk valuta omregnes til balansedagens kurs. Fordringer og gjeld som er sikret med valutaterminkontrakter er vurdert til terminkurs, med unntak av renteelementet som blir periodisert og klassifisert som renteinntekt/-kostnad.

#### Varige driftsmidler og immaterielle eiendeler

Varige driftsmidler og immaterielle eiendeler avskrives over forventet økonomisk levetid. Avskrivningene er som hovedregel fordelt lineært over antatt økonomisk levetid.

#### Pensjonskostnader og pensjonsforpliktelser


Selskapets ansatte er tilknyttet AFP-ordningen (avtalefestet pensjon). Ordningen innebærer at arbeidsgiver er ansvarlig for finansieringen av 25 % av de pensjonsrettighetene arbeidstakerne opptjener i ordningen.

#### Varer

Varer er vurdert til det laveste av gjennomsnittlig anskaffelseskost og netto salgsverdi. For råvarer og varer i arbeid beregnes netto salgsverdi til salgsverdien av ferdig tilvirkede varer redusert for gjenværende tilvirkningskostnader og salgskostnader.

#### Fordringer

Kundefordringer og andre fordringer oppføres til pålydende etter fradrag for avsetning til forventet tap. Avsetning til tap gjøres på grunnlag av en individuell vurdering av de enkelte fordringene. I tillegg gjøres det for øvrige kundefordringer en uspesifisert avsetning for å dekke antatt tap.



## Noter

### Sigmund Espeland AS

#### Skatt

Skattekostnaden i resultatregnskapet omfatter både periodens betalbare skatt og endring i utsatt skatt. Utsatt skatt er beregnet med 22 % på grunnlag av de midlertidige forskjeller som eksisterer mellom regnskapsmessige og skattemessige verdier, samt ligningsmessig underskudd til fremføring ved utgangen av regnskapsåret. Skatteøkende og skattereduserende midlertidige forskjeller som reverserer eller kan reverseres i samme periode er utlignet og nettoført

#### Note 1 Varer

Varelager	2024	2023
Lager av råvarer	19 354 617	16 661 772
Lager av ferdigvarer	12 948 822	10 925 950
<b>Sum varelager</b>	<b>32 303 439</b>	<b>27 587 722</b>
Lager vurdert til anskaffelseskost	35 892 710	30 653 024
Lager vurdert til virkelig verdi	32 303 439	27 587 722
Ukuransnedskrivning	3 589 271	3 065 302

Varekostnad	2024	2023
Innkjøp av råmaterialer, ferdigvarer og andre innsatsfaktorer i produksjonen	49 529 078	42 176 911
Beholdningsendring varelager	-4 715 717	-3 461 526
<b>Sum varekostnad</b>	<b>44 813 361</b>	<b>38 715 385</b>



## Noter

### Sigmund Espeland AS

#### Note 2 Lønnskostnader og antall årsverk

##### Lønnskostnader

	2024	2023
Lønninger	18 785 751	18 585 353
Arbeidsgiveravgift	2 989 786	2 772 592
Pensjonskostnader	732 305	535 554
Andre ytelser	1 017 977	1 022 855
<b>Sum</b>	<b>23 525 819</b>	<b>22 916 353</b>

Selskapet har i 2024 sysselsatt 30 årsverk.

##### OTP


Selskapet er pliktig til å ha tjenstepensjonsordning etter lov om obligatorisk tjenstepensjon. Selskapet har inngått avtale om tjenstepensjon som tilfredsstillere lovens krav.

#### Note 3 Anleggsmidler

	Transport- midler	Maskiner/ inventar	innredning	Sum
Anskaffelseskost pr. 01.01.24	1 760 500	4 813 040	164 433	6 737 973
+ Tilgang kjøpte driftsmidler	528 000	659 516		1 187 516
- Avgang i året	559 980			559 980
<b>= Anskaffelseskost 31.12.24</b>	<b>1 728 520</b>	<b>5 472 556</b>	<b>164 433</b>	<b>7 365 509</b>
Akkumulerte avskrivninger 31.12.24	706 519	3 714 812	114 433	4 535 764
<b>= Bokført verdi 31.12.24</b>	<b>1 022 001</b>	<b>1 757 744</b>	<b>50 000</b>	<b>2 829 745</b>
Årets ordinære avskrivninger	206 000	650 000	8 000	864 000
Økonomisk levetid	5-10 år	3-10 år	20 år	

#### Note 4 Mellomværende og transaksjoner med selskap i samme konsern

Husleiekostnader er betalt med kr 2 042 580 til Tomta II AS. Selskapet har en fordring mot morselskapet Tomta II AS på kr 16 047 310 som i 2024 er renteberegnet med kr 861 242. Avgitt konsernbidrag for 2024, er regnskapsført som annen kortsiktig gjeld.



## Noter

### Sigmund Espeland AS

#### Note 5 Kundefordringer

	2024	2023
Kundefordringer til pålydende	10 411 886	9 257 981
Avsetning til tap	500 000	500 000
<b>Balanseført verdi av kundefordringer 31.12</b>	<b>9 911 886</b>	<b>8 757 981</b>
Endring i avsetning til tap	0	-299 142
Realiserte tap	75 858	366 267
<b>Sum resultatførte tap på krav</b>	<b>75 858</b>	<b>67 125</b>

Årets avsetning til tap relaterer seg i hovedsak til en generell avsetning.  
Kostnadsført tap er klassifisert som annen driftskostnad i regnskapet.

#### Note 6 Verdipapirer

	Eier- andel	Anskaffelses kost	Balanseført verdi
Årnes Næringscenter AS	2,5%	25 000	25 000
<b>Sum</b>		<b>25 000</b>	<b>25 000</b>



## Noter

### Sigmund Espeland AS

#### Note 7 Skatt


<b>Årets skattekostnad</b>	<b>2024</b>	<b>2023</b>
Resultatført skatt på ordinært resultat:		
Betalbar skatt	3 157 440	2 558 486
Endring i utsatt skattefordel	-115 871	-31 137
<b>Skattekostnad ordinært resultat</b>	<b>3 041 569</b>	<b>2 527 349</b>
Skattepliktig inntekt:		
Resultat før skatt	13 799 981	11 499 555
Permanente forskjeller	25 328	-11 602
Endring i midlertidige forskjeller	526 689	141 530
<b>Skattepliktig inntekt</b>	<b>14 351 998</b>	<b>11 629 482</b>
Betalbar skatt i balansen:		
Betalbar skatt på årets resultat	3 157 440	2 558 486
<b>Sum betalbar skatt i balansen</b>	<b>3 157 440</b>	<b>2 558 486</b>

Skatteeffekten av midlertidige forskjeller som har gitt opphav til utsatt skatt og utsatte skattefordeler, spesifisert på typer av midlertidige forskjeller

	<b>2024</b>	<b>2023</b>	<b>Endring</b>
Varige driftsmidler	-248 460	-288 689	-40 230
Varebeholdning	-3 589 271	-3 065 302	523 969
Fordringer	-500 000	-500 000	0
Gevinst – og tapskonto	171 798	214 748	42 950
<b>Sum</b>	<b>-4 165 932</b>	<b>-3 639 243</b>	<b>526 689</b>
<b>Grunnlag for utsatt skattefordel</b>	<b>-4 165 932</b>	<b>-3 639 243</b>	<b>526 689</b>
<b>Utsatt skattefordel (22 %)</b>	<b>-916 505</b>	<b>-800 634</b>	<b>115 872</b>

#### Note 8 Egenkapital

	<b>Aksjekapital</b>	<b>Annen Innskutt egenkapital</b>	<b>Annen egenkapital</b>	<b>Sum egenkapital</b>
Pr. 31.12.2023	150 000	319 968	42 829 326	43 299 294
Årets resultat			10 758 412	10 758 412
Konsernbidrag avgitt			-7 000 000	-7 000 000
<b>Pr 31.12.2024</b>	<b>150 000</b>	<b>319 968</b>	<b>46 587 738</b>	<b>47 057 706</b>



## Noter

### Sigmund Espeland AS

#### Note 9 Panstillelser og garantier m.v.

Gjeld som er sikret ved pant o.l.	2024	2023
Gjeld til kredittinstitusjoner	0	0

Som sikkerhet for innvilget kassekreditt på kr 3 500 000 er det gitt pant i fordringer, varelager og driftsmidler.

Balanseført verdi av eiendeler pantsatt for egen gjeld:		
Varelager (pant begrenset til 3 500 000)	32 303 439	27 587 722
Fordringer (pant begrenset til 3 500 000)	25 975 519	21 330 885
Driftstilbehør (pant begrenset til 3 500 000)	2 829 803	2 515 287
<b>Total balanseført verdi av eiendeler pantsatt for egen gjeld</b>	<b>61 108 760</b>	<b>51 433 894</b>

Det er etablert midlertidig sikkerhet for utvidet kassekreditt på kr 2 000 000.

Det er stilt sikkerhet i morselskapets eiendom - gnr 167, bnr 287 og 327 i Nes, Hjemmelshaver Tomta II AS

#### Note 10 Bankinnskudd

Innestående midler på skattetrekkkonto (bundne midler) er på kr. 730 029.

#### Note 11 Aksjonærer

Aksjekapitalen i Sigmund Espeland AS pr. 31.12 består av:

	Antall	Pålydende	Bokført
Ordinære aksjer	1 500	100	150 000
<b>Sum</b>	<b>1 500</b>		<b>150 000</b>

#### Eierstruktur

De største aksjonærene i % pr. 31.12 var:

	Ordinære	Eierandel	Stemmeandel
Tomta II AS	1 500	100	100

Aksjene eies indirekte 100% av styrets og daglig leder



Ansvarlige partnere:  
Svein Brataas  
Ole Christian Rasmussen  
Per Edwin Engen  
Richard Solstad  
Bastian Ribsskog Lie

Til generalforsamlingen i Sigmund Espeland AS

Medlem av  
Den Norske Revisorforening

## UAVHENGIG REVISORS BERETNING

### Konklusjon

Vi har revidert årsregnskapet for Sigmund Espeland AS som viser et overskudd på kr 10 758 412. Årsregnskapet består av balanse per 31. desember 2024, resultatregnskap for regnskapsåret avsluttet per denne datoen og noter til årsregnskapet, herunder et sammendrag av viktige regnskapsprinsipper.

### Etter vår mening

- oppfyller årsregnskapet gjeldende lovkrav, og
- gir årsregnskapet et rettviseende bilde av selskapets finansielle stilling per 31. desember 2024 og av dets resultater for regnskapsåret avsluttet per denne datoen i samsvar med regnskapslovens regler og god regnskapsskikk i Norge.

### Grunnlag for konklusjonen

Vi har gjennomført revisjonen i samsvar med International Standards on Auditing (ISA-ene). Våre oppgaver og plikter i henhold til disse standardene er beskrevet nedenfor under Revisors oppgaver og plikter ved revisjonen av årsregnskapet. Vi er uavhengige av selskapet i samsvar med kravene i relevante lover og forskrifter i Norge og International Code of Ethics for Professional Accountants (inkludert internasjonale uavhengighetsstandarder) utstedt av International Ethics Standards Board for Accountants (IESBA-reglene), og vi har overholdt våre øvrige etiske forpliktelser i samsvar med disse kravene. Innhentet revisjonsbevis er etter vår vurdering tilstrekkelig og hensiktsmessig som grunnlag for vår konklusjon.

### Ledelsens ansvar for årsregnskapet

Styret og daglig leder (ledelsen) er ansvarlig for å utarbeide årsregnskapet og for at det gir et rettviseende bilde i samsvar med regnskapslovens regler og god regnskapsskikk i Norge. Ledelsen er også ansvarlig for slik intern kontroll som den finner nødvendig for å kunne utarbeide et årsregnskap som ikke inneholder vesentlig feilinformasjon, verken som følge av misligheter eller utilsiktede feil.

Ved utarbeidelsen av årsregnskapet må ledelsen ta standpunkt til selskapets evne til fortsatt drift og opplyse om forhold av betydning for fortsatt drift. Forutsetningen om fortsatt drift skal legges til grunn for årsregnskapet så lenge det ikke er sannsynlig at virksomheten vil bli avvirket.



## *Revisors oppgaver og plikter ved revisjonen av årsregnskapet*

Vårt mål er å oppnå betryggende sikkerhet for at årsregnskapet som helhet ikke inneholder vesentlig feilinformasjon, verken som følge av misligheter eller utilsiktede feil, og å avgi en revisjonsberetning som inneholder vår konklusjon. Betryggende sikkerhet er en høy grad av sikkerhet, men ingen garanti for at en revisjon utført i samsvar med ISA-ene, alltid vil avdekke vesentlig feilinformasjon. Feilinformasjon kan oppstå som følge av misligheter eller utilsiktede feil. Feilinformasjon er å anse som vesentlig dersom den enkeltvis eller samlet med rimelighet kan forventes å påvirke de økonomiske beslutningene som brukerne foretar på grunnlag av årsregnskapet.

For videre beskrivelse av revisors oppgaver og plikter vises det til:  
<https://revisorforeningen.no/revisjonsberetninger>

Horten, 26.06.2025  
BDT Viken AS

Svein Brataas  
Statsautorisert revisor  
(Elektronisk signatur)