



ÅRSREGNSKAPET FOR REGNSKAPSÅRET 2020 - GENERELL INFORMASJON

Enheten

Organisasjonsnummer: 982 031 834
Organisasjonsform: Aksjeselskap
Foretaksnavn: LIVE NATION NORWAY AS
Forretningsadresse: Sonja Henies plass 2
0185 OSLO

Regnskapsår

Årsregnskapets periode: 01.01.2020 - 31.12.2020

Konsern

Morselskap i konsern: Ja
Konsernregnskap lagt ved: Nei

Regnskapsregler

Regler for små foretak benyttet: Nei
Benyttet ved utarbeidelsen av årsregnskapet til selskapet: Regnskapslovens alminnelige regler

Årsregnskapet fastsatt av kompetent organ

Bekreftet av representant for selskapet: Morten Valestrand
Dato for fastsettelse av årsregnskapet: 17.06.2021

Grunnlag for avgivelse

År 2020: Årsregnskapet er elektronisk innlevert
År 2019: Tall er hentet fra elektronisk innlevert årsregnskap fra 2020

Det er ikke krav til at årsregnskapet m.v. som sendes til Regnskapsregisteret er undertegnet. Kontrollen på at dette er utført ligger hos revisor/enhetens øverste organ. Sikkerheten ivaretas ved at innsender har rolle/rettighet for innsending av årsregnskapet via Altinn, og ved at det bekreftes at årsregnskapet er fastsatt av kompetent organ.

Brønnøysundregistrene, 28.07.2022



Resultatregnskap

Beløp i: NOK	Note	2020	2019
RESULTATREGNSKAP			
Inntekter			
Salgsinntekt	1, 2, 11	42 781 169	384 331 479
Annen driftsinntekt	1, 2, 12	30 157 115	
Sum inntekter		72 938 284	384 331 479
Kostnader			
Varekostnad	11	41 384 991	349 624 709
Lønnskostnad	3, 9	17 754 201	20 216 564
Avskrivning på varige driftsmidler	5	353 754	226 105
Nedskrivning av varige driftsmidler og immaterielle eiendeler			302 809
Annen driftskostnad	3	15 929 011	16 466 112
Sum kostnader		75 421 957	386 836 298
Driftsresultat		-2 483 674	-2 504 819
Finansinntekter og finanskostnader			
Inntekt på andre investeringer	11	949 011	4 700 000
Renteinntekt fra foretak i samme konsern		778 001	898 697
Annen renteinntekt		212 898	544 513
Annen finansinntekt		1 455 634	1 778 655
Sum finansinntekter		3 395 543	7 921 865
Annen rentekostnad		319	1 233
Annen finanskostnad		1 229 493	2 140 138
Sum finanskostnader		1 229 813	2 141 372
Netto finans		2 165 731	5 780 493
Ordinært resultat før skattekostnad		-317 943	3 275 674
Skattekostnad på ordinært resultat	4	-247 442	-132 934
Ordinært resultat etter skattekostnad		-70 501	3 408 608
Årsresultat		-70 501	3 408 608



Resultatregnskap

Beløp i: NOK	Note	2020	2019
Årsresultat etter minoritetsinteresser		-70 501	3 408 608
Totalresultat		-70 501	3 408 608
Overføringer og disponeringer			
Overført annen egenkapital	8	-70 501	3 408 608
Sum overføringer og disponeringer		-70 501	3 408 608



Balanse

Beløp i: NOK	Note	2020	2019
BALANSE - EIENDELER			
Anleggsmidler			
Immaterielle eiendeler			
Utsatt skattefordel	4	601 741	
Sum immaterielle eiendeler		601 741	
Varige driftsmidler			
Driftsløsøre, inventar, kontormaskiner og lignende	5	710 040	847 400
Sum varige driftsmidler		710 040	847 400
Finansielle anleggsmidler			
Investering i datterselskap	10	34 175 993	18 873 510
Lån til foretak i samme konsern	11	21 689 397	20 911 397
Andre fordringer	9	7 487 721	7 569 604
Sum finansielle anleggsmidler		63 353 111	47 354 511
Sum anleggsmidler		64 664 892	48 201 910
Omløpsmidler			
Varer			
Fordringer			
Kundefordringer	11	4 935 661	27 590 259
Andre fordringer	11	38 831 076	16 561 643
Sum fordringer		43 766 737	44 151 902
Bankinnskudd, kontanter og lignende			
Kontanter og bankbeholdning	6	14 163 650	57 334 937
Sum bankinnskudd, kontanter og lignende		14 163 650	57 334 937
Sum omløpsmidler		57 930 388	101 486 839
SUM EIENDELER		122 595 279	149 688 749

BALANSE - EGENKAPITAL OG GJELD



Balanse

Beløp i: NOK	Note	2020	2019
Egenkapital			
Innskutt egenkapital			
Aksjekapital	7	100 000	100 000
Sum innskutt egenkapital		100 000	100 000
Opptjent egenkapital			
Annen egenkapital		29 307 529	29 378 030
Sum opptjent egenkapital		29 307 529	29 378 030
Sum egenkapital	8	29 407 529	29 478 030
Gjeld			
Langsiktig gjeld			
Utsatt skatt	4		824 323
Sum avsetninger for forpliktelser			824 323
Annen langsiktig gjeld			
Øvrig langsiktig gjeld		10 342 949	
Sum annen langsiktig gjeld		10 342 949	
Sum langsiktig gjeld		10 342 949	824 323
Kortsiktig gjeld			
Leverandørgjeld	11	931 817	344 264
Betalbar skatt	4	1 178 622	
Skyldig offentlige avgifter		2 390 842	5 826 814
Annen kortsiktig gjeld		78 343 521	113 215 317
Sum kortsiktig gjeld		82 844 802	119 386 396
Sum gjeld		93 187 750	120 210 719
SUM EGENKAPITAL OG GJELD		122 595 279	149 688 749



ÅRSBERETNING LIVE NATION NORWAY AS 2020

Virksomhetens art

Virksomhetens art består i all hovedsak av å arrangere konserter i Norge. Virksomheten er lokalisert i Oslo.

Fortsatt drift

Årsregnskapet er avlagt under forutsetning om fortsatt drift. Styret bekrefter at forutsetningen om fortsatt drift er tilstede.

Fremtidig utvikling

Konsertbransjen ble hardt rammet av koronautbruddet. 2020 ble derfor et år med svært lav aktivitet, noe som også vil gjelde for store deler av 2021. Takket være gode kompensasjonsordninger for sommeren 2020 klarte vi å gå tilnærmet i null i fjor. Med vesentlige begrensninger i de etterfølgende støtteordningene forventer vi derimot et betydelig underskudd i 2021. Vi er imidlertid trygge på at vi skal komme helskinnet ut av pandemien, og dersom det åpnes for større konserter i 2021 ser vi lyst på den framtidige situasjonen til selskapet.

Resultat, kontantstrøm, investeringer, finansiering og likviditet

Omsetningen i selskapet er redusert med 81,0 % fra 384 mill. i 2019 til 73 mill. i 2020.

Årsresultatet er redusert fra 3,4 mill i 2019 til -0,1 mill i 2020.

2020 bar preg av to gode måneder før pandemien slo til i mars. Fra da av var det praktisk talt ingen aktivitet.

Samlet kontantstrøm fra operasjonelle aktiviteter i selskapet var på -27,7 mill.

Driftsresultatet for selskapet var på -2,5 mill. Avviket mellom disse skyldes hovedsakelig endring i tidsavgrensningsposter og reduserte kundefordringer.

Selskapets kortsiktige gjeld utgjorde per 31.12.2020 88,9 % av samlet gjeld i selskapet, sammenlignet med 99,3% i 2019. Selskapets finansielle stilling er god, og beholdningen av omløpsmidler ansees tilstrekkelig til å betjene selskapets kortsiktige gjeld.

Totalkapitalen var ved utgangen av året 123 mill. sammenlignet med 150 mill. i 2019.

Egenkapitalandelen per 31.12.2020 var på 24,0% sammenliknet med 19,7% per 31.12.2019.

Forsknings og utviklingsaktiviteter

Selskapet har ingen forsknings- og utviklingsaktiviteter.

Arbeidsmiljø og personale

Ved årets utgang var det 20 ansatte i selskapet.

Sykefraværet i selskapet var totalt 11 dager, som utgjorde 0,26% av total tilgjengelig arbeidstid i selskapet.

Det har ikke forekommet eller blitt rapportert alvorlige arbeidsuhell eller ulykker i løpet av året, som har resultert i store skader eller personskader.



Arbeidsmiljøet betraktes som godt, og det vurderes løpende om tiltak til forbedringer er nødvendig.

Likestilling

Selskapet har som mål å være en arbeidsplass der det råder full likestilling mellom kvinner og menn, og tar sikte på at det ikke forekommer forskjellsbehandling grunnet kjønn i saker som for eksempel lønn, avansement og rekruttering. Selskapets 20 ansatte var per 31.12.2020 fordelt på 10 kvinner og 10 menn.

Miljørapportering

Selskapets virksomhet forurensrer ikke det ytre miljø.

Finansiell risiko

Markedsrisiko

Selskapets markedsrisiko ansees for lav.

Kreditrisiko

Risiko for at motparter ikke har økonomisk evne til å oppfylle sine forpliktelser ansees som meget høyere enn før, selv om det historisk sett har vært lite tap på fordringer.

Likviditetsrisiko

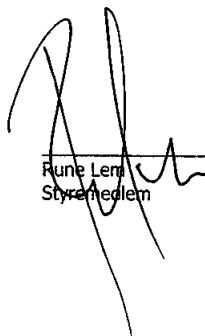
Selskapet vurderer likviditeten i selskapet som god, og det er ikke besluttet å innføre tiltak som endrer likviditetsrisiko.


Styret foreslår følgende disponering av årsresultatet:

Overføring annen egenkapital	kr.	-70 501
<hr/>		
Totalt disponert	kr.	-70 501

Oslo, 17.06.2021


John Reid
Styreleder


Rune Lem
Styremedlem


Thomas Olov Johansson
Styremedlem



Årsregnskap
Live Nation Norway AS
2020



LIVE NATION NORWAY AS

982 031 834

RESULTATREGNSKAP FOR PERIODEN
1. JANUAR TIL 31.DESEMBER

	Note	2020	2019
Driftsinntekter			
Salgsinntekt	1, 2, 11	42 781 169	384 331 479
Annen driftsinntekt	1, 2, 12	30 157 115	0
<i>Sum salgsinntekt</i>		72 938 284	384 331 479
Driftskostnader			
Varekostnad	11	41 384 991	349 624 709
Lønnskostnad	3, 9	17 754 201	20 216 564
Avskrivning på varige driftsmidler	5	353 754	226 105
Nedskrivning på varige driftsmidler		0	302 809
Annen driftskostnad	3	15 929 011	16 466 112
<i>Sum driftskostnader</i>		75 421 957	386 836 299
Driftsresultat		(2 483 673)	(2 504 820)
Finansinntekter og finanskostnader			
Inntekt på andre investeringer	11	949 011	4 700 000
Renteinntekt fra foretak i samme konsern		778 001	898 697
Annen renteinntekt		212 898	544 513
Annen finansinntekt		1 455 634	1 778 655
Annen finanskostnad		1 229 493	2 140 138
Annen rentekostnad		321	1 233
<i>Resultat av finansposter</i>		2 165 730	5 780 494
<i>Ordinært resultat før skattekostnad</i>		(317 943)	3 275 674
Skattekostnad på ordinært resultat	4	(247 442)	(132 934)
<i>Årsresultat</i>		(70 501)	3 408 608
Overføringer			
Overført annen egenkapital	8	(70 501)	3 408 608

Side 2



LIVE NATION NORWAY AS

982 031 834

BALANSE PR. 31. DESEMBER

	Note	2020	2019
Eiendeler			
Anleggsmidler			
Immaterielle eiendeler			
Utsatt skattefordel	4	601 741	0
Varige driftsmidler			
Driftsløsøre, inventar, kontormaskiner og lignende	5	710 040	847 400
Finansielle anleggsmidler			
Investeringer i datterselskap	10	34 175 993	18 873 510
Lån til foretak i samme konsern	11	21 689 397	20 911 397
Andre fordringer	9	7 487 721	7 569 604
<i>Sum finansielle anleggsmidler</i>		63 353 111	47 354 511
Sum anleggsmidler		64 664 892	48 201 911
Omløpsmidler			
Fordringer			
Kundefordringer	11	4 935 661	27 590 259
Andre fordringer	11	38 831 076	16 561 643
<i>Sum fordringer</i>		43 766 737	44 151 902
Konter og bankbeholdning	6	14 163 650	57 334 937
Sum omløpsmidler		57 930 387	101 486 839
Sum eiendeler		122 595 279	149 688 750

Side 3




LIVENATION NORWAY AS


982 031 834

BALANSE PR. 31. DESEMBER

	Note	2020	2019
Egenkapital og gjeld			
Egenkapital			
Innskutt egenkapital			
Aksjekapital	7	100 000	100 000
Opptjent egenkapital			
Annen egenkapital		29 307 529	29 378 030
Sum egenkapital	8	29 407 529	29 478 030
Gjeld			
Avsetninger for forpliktelser			
Utsatt skatt	4	0	824 323
Annen langsiktig gjeld			
Øvrig langsiktig gjeld		10 342 949	0
Kortsiktig gjeld			
Leverandørgjeld	11	931 817	344 264
Betalbar skatt	4	1 178 622	0
Skyldig offentlige avgifter		2 390 842	5 826 814
Annen kortsiktig gjeld		78 343 520	113 215 319
Sum kortsiktig gjeld		82 844 801	119 386 397
Sum gjeld		93 187 750	120 210 720
Sum egenkapital og gjeld		122 595 279	149 688 750


John David Reid
styreleder


Rune Lønn
styremedlem

17/6/21

Thomas Olov Johansson
styremedlem

Side 4



INDIREKTE KONTANTSTRØM

LIVE NATION NORWAY AS

	Note	2020	2019
Kontantstrømmer fra operasjonelle aktiviteter			
Resultat før skattekostnad		-317 943	3 275 673
Periodens betalte skatt		0	-5 217 528
Ordinære avskrivninger	5	353 754	226 105
Nedskrivning anleggsmidler		0	302 809
Endring i kundefordringer		22 654 597	2 813 146
Endring i leverandørgjeld		3 878 489	-4 321 180
Forskj. kostnadsført pensjon og inn-/utbet. i pensjonsordn.	9	452 615	0
Endring i andre tidsavgrensningsposter		-54 673 922	-51 961 690
<i>Netto kontantstrøm fra operasjonelle aktiviteter</i>		<i>-27 652 410</i>	<i>-54 882 665</i>
Kontantstrømmer fra investeringsaktiviteter			
Utbetalinger ved kjøp av varige driftsmidler	5	-216 394	-830 289
Utbetalinger ved kjøp av andre investeringer		-15 302 483	-2 897 932
<i>Netto kontantstrøm fra investeringsaktiviteter</i>		<i>-15 518 877</i>	<i>-3 728 221</i>
Kontantstrømmer fra finansieringsaktiviteter			
Utbetalinger konsernintern kortsiktig gjeld		0	-20 012 700
Utbetalinger av utbytte		0	-21 500 000
<i>Netto kontantstrøm fra finansieringsaktiviteter</i>		<i>0</i>	<i>-41 512 700</i>
Netto endring i kontanter og kontantekvivalenter		-43 171 287	-100 123 586
Beh. av kont. og kontantekvivalenter ved per. begynnelse		57 334 937	157 458 523
<i>Beh. av kont. og kontantekvivalenter ved per. slutt</i>		<i>14 163 650</i>	<i>57 334 937</i>



1. Regnskapsprinsipper

Årsregnskapet er satt opp i samsvar med regnskapslovens bestemmelser og god regnskapsskikk.

Konsolidering

Etter unntaksbestemmelsene i regnskapsloven §3-7 utarbeides det ikke konsernregnskap for Live Nation Norway AS-gruppen ettersom selskapets morselskap, Live Nation Entertainment Inc, utarbeider konsernregnskap i USA. Konsernregnskap kan fås på <http://investors.livenationentertainment.com>.

Bruk av estimater

I utarbeidelse av årsregnskapet har man brukt estimater og forutsetninger som har påvirket resultatregnskapet og verdsettelsen av eiendeler og gjeld, samt usikre eiendeler og forpliktelser på balansedagen i henhold til god regnskapsskikk. Områder som i stor grad inneholder slike skjønsmessige vurderinger, høy grad av kompleksitet, eller områder hvor forutsetninger og estimater er vesentlige for årsregnskapet, er beskrevet i notene.

Valuta

Transaksjoner i utenlandsk valuta omregnes til kursen på transaksjonstidspunktet. Valutakursendringer resultatføres løpende i regnskapsperioden under andre finansposter. Pengeposter i utenlandsk valuta omregnes til norske kroner ved å benytte balansedagens kurs.

Inntekter

Inntektsføring skjer på konsertdagen. Andelen av salgsinntekter som knytter seg til fremtidige konserter balanseføres som uopptjent inntekt ved salget, og inntektsføres ved avholdelse av konsert. Inntektsføring ved av salg av varer skjer på leveringstidspunktet.

Skatt

Skattekostnaden i resultatregnskapet omfatter både periodens betalbare skatt og endring i utsatt skatt. Utsatt skatt er beregnet med 22 % på grunnlag av de midlertidige forskjeller som eksisterer mellom regnskapsmessige og skattemessige verdier, samt ligningsmessig underskudd til frømføring ved utgangen av regnskapsåret. Skatteøkende og skattereduserende midlertidige forskjeller som reverserer eller kan reverseres i samme periode er utlignet og nettoført. Netto utsatt skattefordel balanseføres i den grad det er sannsynlig at denne kan bli utnyttet.

Klassifisering og vurdering av anleggsmidler

Anleggsmidler omfatter eiendeler bestemt til varig eie og bruk. Anleggsmidler er vurdert til anskaffelseskost, fratrukket avskrivninger og nedskrivninger. Langsiktig gjeld balanseføres til nominelt beløp på transaksjonstidspunktet.

Varige driftsmidler balanseføres og avskrives over driftsmidlets økonomiske levetid. Vesentlige driftsmidler som består av flere betydelige komponenter med ulik levetid er dekomponert med ulik avskrivningstid for de ulike komponentene. Direkte vedlikehold av driftsmidler kostnadsføres løpende under driftskostnader, mens påkostninger eller forbedringer tillegges driftsmidlets kostpris og avskrives i takt med driftsmidlet. Varige driftsmidler nedskrives til gjenvinnbart beløp ved verdifall som forventes ikke å være forbigående. Gjenvinnbart beløp er det høyeste av netto salgsverdi og verdi i bruk. Verdi i bruk er nåverdi av fremtidige kontantstrømmer knyttet til eiendelen. Nedskrivningen reverseres når grunnlaget for nedskrivningen ikke lenger er til stede.

Klassifisering og vurdering av omløpsmidler

Omløpsmidler og kortsiktig gjeld omfatter normalt poster som forfaller til betaling innen ett år etter balansedagen, samt poster som knytter seg til varekretsløpet. Omløpsmidler vurderes til laveste verdi av anskaffelseskost og virkelig verdi. Kortsiktig gjeld balanseføres til nominelt beløp på transaksjonstidspunktet.

Datterselskap og tilknyttet selskap

Datterselskap og tilknyttede selskaper vurderes etter kostmetoden i selskapsregnskapet. Investeringen er vurdert til anskaffelseskost for aksjene med mindre nedskrivning har vært nødvendig. Det foretas nedskrivning til virkelig verdi når verdifall skyldes årsaker som ikke kan forventes å være forbigående og det må anses nødvendig etter god regnskapsskikk. Nedskrivninger reverseres når grunnlaget for nedskrivning ikke lenger er til stede.

Utbytte, konsernbidrag og andre utdelinger fra datterselskap er inntektsført samme år som det er avsatt i givers regnskap. Overstiger utbytte / konsernbidraget andelen av opptjent resultat etter anskaffelsestidspunktet, representerer den overskytende del tilbakebetaling av investert kapital, og utdelingene er fratrukket investeringens verdi i balansen til morselskapet.

Fordringer

Kundefordringer og andre fordringer oppføres til pålydende etter fradrag for avsetning til forventet tap. Avsetning til tap gjøres på grunnlag av en individuell vurdering av de enkelte fordringene. For øvrige kundefordringer utføres en uspesifisert avsetning for å dekke forventet tap på krav.



Pensjoner - Ytelsesordning

Pensjonsforpliktelser finansiert over driften (ytelsesbaserte pensjonsordninger) vurderes til nåverdien av de fremtidige pensjonsytelser som regnskapsmessig anses opptjent på balansedagen. Pensjonsmidler vurderes til virkelig verdi. Pensjonsordninger finansiert via sikrede ordninger er ikke balanseført. Pensjonspremien anses i disse tilfeller som pensjonskostnad og klassifiseres sammen med lønnskostnader.

Pensjonskostnader og pensjonsforpliktelser beregnes etter lineær opptjening, basert på forutsetninger om diskonteringsrente, fremtidig regulering av lønn, pensjoner og ytelser fra folketrygden, fremtidig avkastning på pensjonsmidler samt aktuarmessige forutsetninger om dødelighet, frivillig avgang, osv. Ved estimatavvik anvendes en korridorløsning. Estimataavvik som overstiger 10% av det høyeste av forpliktelse og verdier amortiseres over gjennomsnittlig opptjeningstid. Pensjonsmidler er vurdert til virkelig verdi og fratrukket i netto pensjonsforpliktelser i balansen.

Ved regnskapsføring av pensjon er lineær opptjeningsprofil og forventet sluttlønn som opptjeningsgrunnlag lagt til grunn.

Kontantstrømoppstilling

Kontantstrømoppstillingen er utarbeidet etter den indirekte metoden. Kontanter og kontantekvivalenter omfatter kontanter, bankinnskudd og andre kortsiktige, likvide plasseringer.

2. Salgsinntekter

<i>Pr. virksomhetsområde / geografisk marked</i>	2020	2019
Arrangementsrelaterte inntekter / Norge	38 010 538	365 956 575
Øvrige inntekter / Norge	34 927 746	18 374 904
Sum	72 938 284	384 331 479

3. Lønnskostnader, antall ansatte, godtgjørelser, lån til ansatte m.m.

Lønnskostnader	2020	2019
Lønn mv.	13 208 705	16 317 440
Arbeidsgiveravgift	1 921 139	2 387 886
Pensjonskostnader	2 237 086	1 279 346
Andre ytelser	387 271	231 892
Sum	17 754 201	20 216 564

Gjennomsnittlig antall årsverk i løpet av regnskapsåret har vært 19.

Selskapet er pliktig til å etablere tjenstepensjon for de ansatte etter Lov om obligatorisk tjenstepensjon. Ordningen oppfyller lovkravene. Årets økning i kostnadsført pensjon skyldes i all hovedsak en avregning mot pensjonsleverandør som gjelder foregående perioder.

Selskapet har ikke daglig leder.

Totale godtgjørelser til styret i Live Nation Norway AS, beløper seg til NOK 3 994 898.

Revisor

Kostnadsført honorar til revisor fordeler seg som følger (alle beløp er oppgitt ink. mva):

	2020	2019
Lovpålagt revisjon	224 406	185 000
Annen bistand	39 531	60 275
Sum	263 937	245 275



4. Skatt

Årets skattekostnad fordeler seg på:	2020	2019
Betalbar skatt	1 178 622	0
Endring i utsatt skatt/- skattefordel	-1 426 064	-132 934
Sum skattekostnad	-247 442	-132 934

Beregning av årets skattegrunnlag:	2020	2019
Resultat før skatt	-317 943	3 275 674
Permanente forskjeller	-806 794	-3 879 918
Endring i midlertidige forskjeller	9 447 515	-2 361 161
Årets skattegrunnlag	8 322 778	-2 965 405
Anvendt / overført underskudd til fremføring	-2 965 405	2 965 405
Årets skattegrunnlag	5 357 373	0

Oversikt over midlertidige forskjeller:	Endring	2020	2019
Fordringer	5 372 278	-5 488 346	-116 068
Anleggsmidler	2 310	-412 918	-410 608
Avsetning etter god regnskapsskikk	3 620 311	-3 950 911	-330 600
Pensjoner	452 615	7 116 989	7 569 604
Sum	9 447 515	-2 735 187	6 712 328
Underskudd til fremføring	-2 965 405	0	-2 965 405
Sum	6 482 110	-2 735 187	3 746 924
Bokført utsatt skatt/- skattefordel(-), 22 % (2019: 22 %)	1 426 064	-601 741	824 323

Forklaring til hvorfor årets skattekostnad ikke utgjør 22 % (2019: 22 %) av resultat før skatt:

	2020	2019
Resultat før skatt (22 %)	-69 947	720 648
Permanente forskjeller 22 %)	-177 495	-853 582
Beregnet skattekostnad	-247 442	-132 934

5. Varige driftsmidler

	Kontormaskiner, inventar o.l.
Anskaffelseskost pr 01.01	2 442 906
Tilgang kjøpte driftsmidler	216 394
Anskaffelseskost 31.12	2 659 300
Akkumulerte avskrivninger 31.12	1 949 260
Bokført verdi pr. 31.12	710 040
Årets avskrivninger	353 754
Økonomisk levetid	3-5 år
Driftsmidlene avskrives lineært over den økonomiske levetiden.	



6. Bundne midler

Selskapets skattetrekkskonto regnes som bundne midler. Saldo på konto pr 31.12 er kr 1 296 062. Saldo er dekkende for skyldig forskuddstrekk for skattepliktig lønn og andre ytelser.

7. Aksjekapitalen og aksjonærinformasjon

Aksjekapitalen i Live Nation Norway AS består av 100 aksjer med pålydende NOK 1.000. Alle aksjene eies av det svenske selskapet Live Nation Nordic AB, og det finnes bare en aksjeklasse.

8. Egenkapital

	Aksjekapital	Annen egenkapital	Sum
Egenkapital 01.01.2020	100 000	29 378 030	29 478 030
Årets resultat		-70 501	-70 501
Egenkapital pr. 31.12.2020	100 000	29 307 529	29 407 529

9. Pensjon

Selskapet har en ytelsesbasert pensjonsordning som omfatter i all 23 personer. Ordningene gir rett til definerte fremtidige ytelser. Disse er i hovedsak avhengig av antall opptjeningsår, lønnsnivå ved oppnådd pensjonsalder og størrelsen på ytelsene fra folketrygden. Forpliktelsen er dekket gjennom et forsikringselskap. Forpliktelsen er ikke balanseført i henhold til unntaksreglene for små foretak. Den årlige pensjonspremien regnskapsføres som årets pensjonskostnad. Selskapets pensjonsordning oppfyller lovens krav til obligatorisk tjenestepensjon for de ansatte.

	2020
Nåverdi av årets pensjonsopptjening	1 640 957
Rentekostnad av pensjonsforpliktelsen	545 922
Årets resultatføring av estimatavvik	650 225
Avkastning på pensjonsmidler	-949 913
Administrasjonskostnader	348 244
Resultatført pensjonskostnad (før AGA)	2 235 435

	2020	2019
Opptjente pensjonsforpliktelser pr 01.01	30 593 007	24 102 099
Beregnet effekt av fremtidig lønnsregulering	-867 993	6 490 908
Beregnete pensjonsforpliktelser pr 31.12	29 725 014	30 593 007
Pensjonsmidler (markedsverdi) pr 31.12	23 927 159	22 008 734
Ikke resultatført virkning av estimatavvik	-13 732 342	-17 364 260
Arbeidsgiveravgift	817 498	1 210 383
Pensjonsmidler / overfinansiering	-7 116 989	-7 569 604

Økonomiske forutsetninger:

Diskonteringsrente	1,50 %
Forventet avkastning på fondsmidler	2,40 %
Årlig forventet lønnsvekst	2,00 %
Årlig forventet vekst i løpende pensjoner	0,00 %
Årlig forventet G-regulering	1,75 %
Årlig forventet avgang	2,00 %

De aktuarmessige forutsetningene er basert på vanlige benyttede forutsetninger innen forsikring når det gjelder demografiske faktorer og avgang.



10. Datterselskap, filknyttet selskap mv.

Selskap	Ervervet	Kontor	Eierandel	Bokført verdi
TimeOut Agency & Concerts AS	30-06-2012	Oslo	80%	15 945 578
Event og Media AS	18-10-2013	Oslo	100%	30 000
Tons of Rock Festival AS	18-02-2019	Oslo	51%	2 897 932
Luger Norway AS	13-01-2020	Oslo	100%	30 000
Bergen Live AS	27-02-2020	Bergen	51%	15 272 483
Sum				34 175 993

11. Transaksjoner og mellomværende med selskap i samme konsern

<i>Transaksjoner - inntekter</i>	2020	2019
Billettservice AS	7 215 956	202 875 722
Live Nation Sweden AB	1 934 018	4 240 132
Live Nation (Music) UK Ltd	1 429 179	0
TimeOut Agency & Concerts AS	2 006 773	8 000 862
Mojo Concerts (Live Nation Nederland)	0	531 718
Tons Of Rock Festival AS	978 639	20 280 712
Live Nation Sponsorship & Media	0	731 296
Luger Norway AS	137 023	0
Bergen Live AS	150 000	0
Øvrige	50 000	13 039
Sum	13 901 588	236 673 481

<i>Transaksjoner - kostnader</i>	2020	2019
Billettservice AS	509 345	5 423 318
Live Nation Sweden AB	2 903 990	9 208 892
Live Nation (Music) UK Ltd	365 572	8 644 339
TimeOut Agency & Concerts AS	0	839 786
Luger Inc AB	0	599 991
Event og Media AS	217 038	891 413
Bergen Live AS	15 000	0
Øvrige	73 306	891 562
Sum	4 084 251	26 499 301

<i>Mellomværende pr 31.12.2020</i>	Langsiktig lån	Fordringer
Billettservice AS		672 493
TimeOut Agency & Concerts AS		651 051
Luger Norway AS		23 562
Live Nation (Music) UK Ltd		1 380 209
Live Nation Sponsorship & Media		683 644
Live Nation Luxembourg *	9 998 793	
Live Nation International *	11 690 604	
Øvrige		11 160
Sum	21 689 397	3 422 119

* Uttån var i fjor klassifisert som langsiktig fordring. Sammenlikningstall er omgjort.



12. Hendelser etter balansedagen

Konsertbransjen har i praksis vært helt nedstengt siden 12. mars 2020.

Takket være den gode kompensasjonsordningen for sommeren 2020 klarte vi imidlertid å gå tilnærmet i null i 2020.

I de etterfølgende kompensasjonsordningene er det lagt inn vesentlige begrensninger, noe som gjør at de ikke vil dekke våre faste kostnader i 2021. Med svært redusert aktivitet resten av året forventer vi derfor et betydelig underskudd i 2021.

Selskapet har imidlertid en forsvarlig egenkapital og likviditet, så vi ser ingen risiko for fortsatt drift.



Statsautoriserte revisorer
Ernst & Young AS
Dronning Eufemias gate 6A, NO-0191 Oslo
Postboks 1156 Sentrum, NO-0107 Oslo

Foretaksregisteret: NO 976 389 387 MVA
Tlf: +47 24 00 24 00
Fax:
www.ey.no
Medlemmer av Den norske revisorforening

UAVHENGIG REVISORS BERETNING

Til generalforsamlingen i Live Nation Norway AS

Uttalelse om revisjonen av årsregnskapet

Konklusjon

Vi har revidert årsregnskapet for Live Nation Norway AS som består av balanse per 31. desember 2020, resultatregnskap, oppstilling over totalresultat, og kontantstrømpoppstilling for regnskapsåret avsluttet per denne datoen, og en beskrivelse av vesentlige anvendte regnskapsprinsipper og andre noteopplysninger. Etter vår mening er årsregnskapet avgitt i samsvar med lov og forskrifter og gir et rettviseende bilde av selskapets finansielle stilling per 31. desember 2020, og av dets resultater og kontantstrømmer for regnskapsåret avsluttet per denne datoen i samsvar med regnskapslovens regler og god regnskapsskikk i Norge.

Grunnlag for konklusjonen

Vi har gjennomført revisjonen i samsvar med lov, forskrift og god revisjonsskikk i Norge, herunder de internasjonale revisjonsstandardene (ISA-ene). Våre oppgaver og plikter i henhold til disse standardene er beskrevet i avsnittet *Revisors oppgaver og plikter ved revisjonen av årsregnskapet*. Vi er uavhengige av selskapet i samsvar med de relevante etiske kravene i Norge knyttet til revisjon slik det kreves i lov og forskrift. Vi har også overholdt våre øvrige etiske forpliktelser i samsvar med disse kravene. Etter vår oppfatning er innhentet revisjonsbevis tilstrekkelig og hensiktsmessig som grunnlag for vår konklusjon.

Øvrig informasjon

Øvrig informasjon omfatter informasjon i selskapets årsrapport bortsett fra årsregnskapet og den tilhørende revisjonsberetningen. Styret og daglig leder (ledelsen) er ansvarlig for den øvrige informasjonen. Vår uttalelse om revisjonen av årsregnskapet dekker ikke den øvrige informasjonen, og vi attesterer ikke den øvrige informasjonen.

I forbindelse med revisjonen av årsregnskapet er det vår oppgave å lese den øvrige informasjonen med det formål å vurdere hvorvidt det foreligger vesentlig inkonsistens mellom den øvrige informasjonen og årsregnskapet eller kunnskap vi har opparbeidet oss under revisjonen, eller hvorvidt den tilsynelatende inneholder vesentlig feilinformasjon. Dersom vi konkluderer med at den øvrige informasjonen inneholder vesentlig feilinformasjon, er vi pålagt å rapportere det. Vi har ingenting å rapportere i så henseende.

Ledelsens ansvar for årsregnskapet

Ledelsen er ansvarlig for å utarbeide årsregnskapet i samsvar med lov og forskrifter, herunder for at det gir et rettviseende bilde i samsvar med regnskapslovens regler og god regnskapsskikk i Norge. Ledelsen er også ansvarlig for slik intern kontroll som den finner nødvendig for å kunne utarbeide et årsregnskap som ikke inneholder vesentlig feilinformasjon, verken som følge av misligheter eller feil.

Ved utarbeidelsen av årsregnskapet må ledelsen ta standpunkt til selskapets evne til fortsatt drift og opplyse om forhold av betydning for fortsatt drift. Forutsetningen om fortsatt drift skal legges til grunn for årsregnskapet med mindre ledelsen enten har til hensikt å avvike selskapet eller legge ned virksomheten, eller ikke har noe annet realistisk alternativ.

Revisors oppgaver og plikter ved revisjonen av årsregnskapet

Vårt mål er å oppnå betryggende sikkerhet for at årsregnskapet som helhet ikke inneholder vesentlig feilinformasjon, verken som følge av misligheter eller feil, og å avgi en revisjonsberetning som inneholder vår konklusjon. Betryggende sikkerhet er en høy grad av sikkerhet, men ingen garanti for at en revisjon utført i samsvar med lov, forskrift og god revisjonsskikk i Norge, herunder ISA-ene, alltid vil avdekke vesentlig feilinformasjon. Feilinformasjon kan skyldes misligheter eller feil og er å anse som vesentlig



Building a better
working world

dersom den enkeltvis eller samlet med rimelighet kan forventes å påvirke de økonomiske beslutningene som brukerne foretar på grunnlag av årsregnskapet.

Som del av en revisjon i samsvar med lov, forskrift og god revisjonsskikk i Norge, herunder ISA-ene, utøver vi profesjonelt skjønn og utviser profesjonell skepsis gjennom hele revisjonen. I tillegg

- ▶ identifiserer og anslår vi risikoen for vesentlig feilinformasjon i årsregnskapet, enten det skyldes misligheter eller feil. Vi utformer og gjennomfører revisjonshandlinger for å håndtere slike risikoer, og innhenter revisjonsbevis som er tilstrekkelig og hensiktsmessig som grunnlag for vår konklusjon. Risikoen for at vesentlig feilinformasjon som følge av misligheter ikke blir avdekket, er høyere enn for feilinformasjon som skyldes feil, siden misligheter kan innebære samarbeid, forfalskning, bevisste utelatelser, uriktige fremstillinger eller overstyring av intern kontroll;
- ▶ opparbeider vi oss en forståelse av den interne kontrollen som er relevant for revisjonen, for å utforme revisjonshandlinger som er hensiktsmessige etter omstendighetene, men ikke for å gi uttrykk for en mening om effektiviteten av selskapets interne kontroll;
- ▶ vurderer vi om de anvendte regnskapsprinsippene er hensiktsmessige og om regnskapsestimaterne og tilhørende noteopplysninger utarbeidet av ledelsen er rimelige;
- ▶ konkluderer vi på om ledelsens bruk av fortsatt drift-forutsetningen er hensiktsmessig, og, basert på innhentede revisjonsbevis, hvorvidt det foreligger vesentlig usikkerhet knyttet til hendelser eller forhold som kan skape betydelig tvil om selskapets evne til fortsatt drift. Dersom vi konkluderer med at det foreligger vesentlig usikkerhet, kreves det at vi i revisjonsberetningen henleder oppmerksomheten på tilleggsopplysningene i årsregnskapet. Hvis slike tilleggsopplysninger ikke er tilstrekkelige, må vi modifisere vår konklusjon. Våre konklusjoner er basert på revisjonsbevis innhentet frem til datoen for revisjonsberetningen. Etterfølgende hendelser eller forhold kan imidlertid medføre at selskapets evne til fortsatt drift ikke lenger er til stede;
- ▶ vurderer vi den samlede presentasjonen, strukturen og innholdet i årsregnskapet, inkludert tilleggsopplysningene, og hvorvidt årsregnskapet gir uttrykk for de underliggende transaksjonene og hendelsene på en måte som gir et rettviseende bilde.

Vi kommuniserer med styret blant annet om det planlagte omfanget av revisjonen, tidspunktet for vårt revisjonsarbeid og eventuelle vesentlige funn i vår revisjon, herunder vesentlige svakheter i den interne kontrollen som vi avdekker gjennom vårt arbeid.

Uttalelse om øvrige lovmessige krav

Konklusjon om årsberetningen

Basert på vår revisjon av årsregnskapet som beskrevet ovenfor, mener vi at opplysningene i årsberetningen om årsregnskapet og forslaget til disponering av resultatet er konsistente med årsregnskapet og i samsvar med lov og forskrifter.

Konklusjon om registrering og dokumentasjon

Basert på vår revisjon av årsregnskapet som beskrevet ovenfor, og kontrollhandlinger vi har funnet nødvendige i henhold til internasjonal standard for attestasjonsoppdrag (ISAE) 3000 «Attestasjonsoppdrag som ikke er revisjon eller forenklet revisorkontroll av historisk finansiell informasjon», mener vi at ledelsen har oppfylt sin plikt til å sørge for ordentlig og oversiktlig registrering og dokumentasjon av selskapets regnskapsopplysninger i samsvar med lov og god bokførings-skikk i Norge.

Oslo, 28. juni 2021
ERNST & YOUNG AS

Revisjonsberetningen er signert elektronisk

Kjetil Andersen
statsautorisert revisor

Uavhengig revisors beretning - Live Nation Norway AS
A member firm of Ernst & Young Global Limited

Penneo Dokumentnøkkel: XSUTC-PCIMBA-2FDES-BV2EI-7JMTM-8LONP



PENNEO

Signaturene i dette dokumentet er juridisk bindende. Dokument signert med "Penneo"™ - sikker digital signatur.
De signerende parter sin identitet er registrert, og er listet nedenfor.

"Med min signatur bekrefter jeg alle datoer og innholdet i dette dokument."

Kjetil Andersen

Statsautorisert revisor

På vegne av: Ernst & Young AS

Serienummer: 9578-5992-4-2398085

IP: 84.212.xxx.xxx

2021-06-28 17:39:47Z



Penneo Dokumentnøkkel: XSUTC-PCIMBA-2FDES-BV2EI-7JMTM-8LONP

Dokumentet er signert digitalt, med **Penneo.com**. Alle digitale signatur-data i dokumentet er sikret og validert av den datamaskin-utregnede hash-verdien av det opprinnelige dokument. Dokumentet er låst og tids-stemplet med et sertifikat fra en betrodd tredjepart. All kryptografisk bevis er integrert i denne PDF, for fremtidig validering (hvis nødvendig).

Hvordan bekrefter at dette dokumentet er originalen?

Dokumentet er beskyttet av ett Adobe CDS sertifikat. Når du åpner dokumentet i

Adobe Reader, skal du kunne se at dokumentet er sertifisert av **Penneo e-signature service <penneo@penneo.com>**. Dette garanterer at innholdet i dokumentet ikke har blitt endret.

Det er lett å kontrollere de kryptografiske beviser som er lokalisert inne i dokumentet, med Penneo validator - <https://penneo.com/validate>