



## ÅRSREGNSKAPET FOR REGNSKAPSÅRET 2018 - GENERELL INFORMASJON

### Enheten

Organisasjonsnummer: 990 886 067  
Organisasjonsform: Aksjeselskap  
Foretaksnavn: BRITRO AS  
Forretningsadresse: c/o Trond Buchmann  
Trenerys gate 4  
7042 TRONDHEIM

### Regnskapsår

Årsregnskapets periode: 01.01.2018 - 31.12.2018

### Konsern

Morselskap i konsern: Nei

### Regnskapsregler

Regler for små foretak benyttet: Ja  
Benyttet ved utarbeidelsen av årsregnskapet til selskapet: Regnskapslovens alminnelige regler

### Årsregnskapet fastsatt av kompetent organ

Bekreftet av representant for selskapet: Ingrid Forseth  
Dato for fastsettelse av årsregnskapet: 27.03.2019

### Grunnlag for avgivelse

År 2018: Årsregnskapet er elektronisk innlevert  
År 2017: Tall er hentet fra elektronisk innlevert årsregnskap fra 2018

*Det er ikke krav til at årsregnskapet m.v. som sendes til Regnskapsregisteret er undertegnet. Kontrollen på at dette er utført ligger hos revisor/enhetens øverste organ. Sikkerheten ivaretas ved at innsender har rolle/rettighet for innsending av årsregnskapet via Altinn, og ved at det bekreftes at årsregnskapet er fastsatt av kompetent organ.*

Brønnøysundregistrene, 03.05.2021



## Resultatregnskap

Beløp i: NOK	Note	2018	2017
<b>RESULTATREGNSKAP</b>			
<b>Inntekter</b>			
Salgsinntekt		215 393	303 479
Annen driftsinntekt		16 839	-9 113
<b>Sum inntekter</b>		<b>232 232</b>	<b>294 366</b>
<b>Kostnader</b>			
Varekostnad		35 709	40 088
Lønnskostnad		347	1 917
Annen driftskostnad	1	218 843	326 640
<b>Sum kostnader</b>		<b>254 898</b>	<b>368 645</b>
<b>Driftsresultat</b>		<b>-22 666</b>	<b>-74 279</b>
<b>Finansinntekter og finanskostnader</b>			
Annen renteinntekt		59	-260
<b>Sum finansinntekter</b>		<b>59</b>	<b>-260</b>
<b>Netto finans</b>		<b>59</b>	<b>-260</b>
<b>Ordinært resultat før skattekostnad</b>		<b>-22 607</b>	<b>-74 539</b>
<b>Ordinært resultat etter skattekostnad</b>		<b>-22 607</b>	<b>-74 539</b>
<b>Årsresultat</b>		<b>-22 607</b>	<b>-74 539</b>
<b>Årsresultat etter minoritetsinteresser</b>		<b>-22 607</b>	<b>-74 539</b>
<b>Overføringer og disponeringer</b>			
Udekket tap	3	-22 607	-74 539
<b>Sum overføringer og disponeringer</b>		<b>-22 607</b>	<b>-74 539</b>



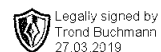
## Balanse

Beløp i: NOK	Note	2018	2017
<b>BALANSE - EIENDELER</b>			
<b>Anleggsmidler</b>			
<b>Immaterielle eiendeler</b>			
<b>Finansielle anleggsmidler</b>			
Andre fordringer		11 616	27 500
<b>Sum finansielle anleggsmidler</b>		<b>11 616</b>	<b>27 500</b>
<b>Sum anleggsmidler</b>		<b>11 616</b>	<b>27 500</b>
<b>Omløpsmidler</b>			
<b>Varer</b>			
<b>Fordringer</b>			
Andre fordringer		6 860	6 483
<b>Sum fordringer</b>		<b>6 860</b>	<b>6 483</b>
<b>Bankinnskudd, kontanter og lignende</b>			
Bankinnskudd, kontanter o.l.		57 119	111 638
<b>Sum bankinnskudd, kontanter og lignende</b>		<b>57 119</b>	<b>111 638</b>
<b>Sum omløpsmidler</b>		<b>63 979</b>	<b>118 121</b>
<b>SUM EIENDELER</b>		<b>75 595</b>	<b>145 621</b>
<b>BALANSE - EGENKAPITAL OG GJELD</b>			
<b>Egenkapital</b>			
<b>Innskutt egenkapital</b>			
Selskapskapital	3,4	100 000	100 000
Overkurs	3	3 500	3 500
<b>Sum innskutt egenkapital</b>		<b>103 500</b>	<b>103 500</b>
<b>Opptjent egenkapital</b>			
Udekket tap	3	187 842	165 236



## Balanse

<b>Beløp i: NOK</b>	<b>Note</b>	<b>2018</b>	<b>2017</b>
<b>Sum opptjent egenkapital</b>		<b>-187 842</b>	<b>-165 236</b>
<b>Sum egenkapital</b>		<b>-84 342</b>	<b>-61 736</b>
<b>Gjeld</b>			
<b>Langsiktig gjeld</b>			
<b>Annen langsiktig gjeld</b>			
Øvrig langsiktig gjeld	1	30 000	70 000
<b>Sum annen langsiktig gjeld</b>		<b>30 000</b>	<b>70 000</b>
<b>Sum langsiktig gjeld</b>		<b>30 000</b>	<b>70 000</b>
<b>Kortsiktig gjeld</b>			
Leverandørgjeld		9 073	14 910
Skyldig offentlige avgifter		12 448	30 017
Annen kortsiktig gjeld	1	108 416	92 429
<b>Sum kortsiktig gjeld</b>		<b>129 937</b>	<b>137 356</b>
<b>Sum gjeld</b>		<b>159 937</b>	<b>207 356</b>
<b>SUM EGENKAPITAL OG GJELD</b>		<b>75 594</b>	<b>145 620</b>



**Årsregnskap 2018  
for  
Britro As**

Organisasjonsnr. 990886067



Avdeling Heimdal  
Industriveien 3-5, 7072 Heimdal  
Telefon: 72 59 46 50  
heimdal@smnregnskap.no  
www.smnregnskap.no



Britro As

Legally signed by  
Trond Buchmann  
27.03.2019

## Resultatregnskap

	Note	2018	2017
<b>DRIFTSINNTEKTER OG DRIFTSKOSTNADER</b>			
<b>Driftsinntekter</b>			
Salgsinntekt		215 393	303 479
Annen driftsinntekt		16 839	-9 113
<b>Sum driftsinntekter</b>		<b>232 232</b>	<b>294 366</b>
<b>Driftskostnader</b>			
Varekostnad		35 709	40 088
Lønnskostnad		347	1 917
Annen driftskostnad	1	218 843	326 640
<b>Sum driftskostnader</b>		<b>254 898</b>	<b>368 645</b>
<b>DRIFTSRESULTAT</b>		<b>-22 666</b>	<b>-74 279</b>
<b>FINANSINNTEKTER OG FINANSKOSTNADER</b>			
<b>Finansinntekter</b>			
Annen renteinntekt		59	-260
<b>Sum finansinntekter</b>		<b>59</b>	<b>-260</b>
<b>NETTO FINANSPOSTER</b>		<b>59</b>	<b>-260</b>
<b>ORDINÆRT RES. FØR SKATTEKOSTNAD</b>		<b>-22 607</b>	<b>-74 539</b>
Skattekostnad på ordinært resultat	2	0	0
<b>ORDINÆRT RESULTAT</b>		<b>-22 607</b>	<b>-74 539</b>
<b>ARSRESULTAT</b>		<b>-22 607</b>	<b>-74 539</b>
<b>OVERF. OG DISPONERINGER</b>			
Fremføring av udekket tap	3	-22 607	-74 539
<b>SUM OVERFØRINGER OG DISPONERINGER</b>		<b>-22 607</b>	<b>-74 539</b>

Årsregnskap for Britro As

Organisasjonsnr. 990886067



Britro As

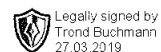
Legally signed by  
Trond Buchmann  
27.03.2019

## Balanse pr. 31.12.2018

	Note	31.12.2018	31.12.2017
<b>EIENDELER</b>			
<b>ANLEGGSMIDLER</b>			
<b>Finansielle anleggsmidler</b>			
Andre fordringer		11 616	27 500
<b>Sum finansielle anleggsmidler</b>		<b>11 616</b>	<b>27 500</b>
<b>SUM ANLEGGSMIDLER</b>		<b>11 616</b>	<b>27 500</b>
<b>OMLØPSMIDLER</b>			
<b>Fordringer</b>			
Andre fordringer		6 860	6 483
<b>Sum fordringer</b>		<b>6 860</b>	<b>6 483</b>
Bankinnskudd, kontanter o.l.		57 119	111 638
<b>SUM OMLØPSMIDLER</b>		<b>63 979</b>	<b>118 121</b>
<b>SUM EIENDELER</b>		<b>75 595</b>	<b>145 621</b>



Britro As



## Balanse pr. 31.12.2018

	Note	31.12.2018	31.12.2017
<b>EGENKAPITAL OG GJELD</b>			
<b>EGENKAPITAL</b>			
<b>Innskutt egenkapital</b>			
Selskapskapital	3,4	100 000	100 000
Overkurs	3	3 500	3 500
<b>Sum innskutt egenkapital</b>		<b>103 500</b>	<b>103 500</b>
<b>Opptjent egenkapital</b>			
Udekket tap	3	-187 843	-165 236
<b>Sum opptjent egenkapital</b>		<b>-187 843</b>	<b>-165 236</b>
<b>SUM EGENKAPITAL</b>		<b>-84 343</b>	<b>-61 736</b>
<b>GJELD</b>			
<b>LANGSIKTIG GJELD</b>			
<b>Annen langsiktig gjeld</b>			
Øvrig langsiktig gjeld	1	30 000	70 000
<b>Sum annen langsiktig gjeld</b>		<b>30 000</b>	<b>70 000</b>
<b>SUM LANGSIKTIG GJELD</b>		<b>30 000</b>	<b>70 000</b>
<b>KORTSIKTIG GJELD</b>			
Leverandørgjeld		9 073	14 910
Skyldig offentlige avgifter		12 448	30 017
Annen kortsiktig gjeld	1	108 416	92 429
<b>SUM KORTSIKTIG GJELD</b>		<b>129 937</b>	<b>137 356</b>
<b>SUM GJELD</b>		<b>159 937</b>	<b>207 356</b>
<b>SUM EGENKAPITAL OG GJELD</b>		<b>75 594</b>	<b>145 620</b>

Trondheim,

Trond Buchmann  
Styreleder/Daglig leder



Britro As

Legally signed by  
Trond Buchmann  
27.03.2019

## Noter 2018

### Regnskapsprinsipper:

Årsregnskapet er satt opp i samsvar med regnskapsloven og god regnskapsskikk. Selskapet har videre fulgt relevante bestemmelser i Norsk Regnskaps Standard utarbeidet av Norsk Regnskaps Stiftelse.

De unntaksregler som gjelder for små foretak er anvendt der annet ikke er angitt i regnskapsprinsipper.

### Omløpsmidler og kortsiktig gjeld

Omløpsmidler og kortsiktig gjeld omfatter normalt poster som forfaller til betaling innen ett år etter siste dag i regnskapsåret, samt poster som knytter seg til varekretsløpet. Omløpsmidler vurderes til laveste verdi av anskaffelseskost og antatt virkelig verdi (Laveste verdis prinsipp).

### Anleggsmidler og langsiktig gjeld

Anleggsmidler omfatter eiendeler bestemt til varig eie og bruk for virksomheten. Anleggsmidler er vurdert til anskaffelseskost. Varige driftsmidler føres opp i balansen og avskrives over driftsmidlets forventede økonomiske levetid. Varige driftsmidler nedskrives til virkelig verdi ved verdifall som forventes ikke å være av forbigående art. Nedskrivning blir reversert når grunnlaget for nedskrivningen ikke lenger finnes å være til stede.

### Fordringer

Kundefordringer og andre fordringer føres opp i balansen til pålydende etter fradrag for avsetning til påregnelig tap. Avsetning til påregnelig tap gjøres på grunnlag av en individuell vurdering av de enkelte fordringene.

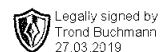
Andre fordringer er også gjenstand for en tilsvarende vurdering.

### Skatt

Skattekostnaden i resultatregnskapet omfatter periodens betalbare skatt som blir utlignet og forfaller til betaling i neste regnskapsår i tillegg til endring i utsatt skatt. Utsatt skatt/utsatt skattefordel er beregnet med skattesats for 2019 (22%) på grunnlag av skattereduserende og skatteøkende midlertidige forskjeller som eksisterer mellom regnskapsmessige og skattemessige verdier.



Britro As



## Noter 2018

### Note 1 - Annen driftskostnad

Foruten ulønnet daglig leder, har selskapet ingen ansatte.  
Selskapet er dermed undratt plikten om obligatorisk pensjonsordning.

Selskapet har en gjeld til daglig leder og nærstående på kr. 138.415,-. Gjelda er ikke renteberegnet, og blir innfridd når likviditeten tillater det.

Selskapet har fravalgt revisor.

### Note 2 - Skattekostnad på ordinært resultat

#### Spesifikasjon av årets skattegrunnlag:

Resultat før skattekostnader	-22 607
+ Permanente og andre forskjeller	0
+ Endring i midlertidige forskjeller	0
= Inntekt	-22 607

#### Spesifikasjon av årets skattekostnad:

Beregnet skatt av årets resultat	0
= Ordinær skattekostnad	0
Skattesats i inntektsåret	23

#### Utsatt skatt/utsatt skattefordel

	2018	2017
- Skattem. fremf. underskudd som utlignes	257 920	235 313
= Grunnlag utsatt skatt	-257 920	-235 313
Utsatt skatt	0	0
Negativt grunnlag utsatt skatt	257 920	235 313
= Grunnlag utsatt skattefordel	257 920	235 313
Utsatt skattefordel	56 742	54 122
Grunnlag ikke bokført utsatt skattefordel	257 920	235 313
Ikke Bokført utsatt skattefordel	52 742	54 122



Britro As

Legally signed by  
Trond Buchmann  
27.03.2019

## Noter 2018

### Note 3 - Egenkapital

	Aksjekapital / selskapskapital	Overkurs	Annen egenkapital	Sum egenkapital
Pr 1.1.	100 000	3 500	-165 236	-61 736
-Til årets resultat			-22 607	-22 607
<b>Pr 31.12.</b>	<b>100 000</b>	<b>3 500</b>	<b>-187 842</b>	<b>-84 342</b>

Selskapet har negativ egenkapital. Utsiktene for videre drift er positive og ledelsen forventer at egenkapitalen vil være forsvarlig i løpet av 2019. Selskaper har ingen kreditorgjeld pr. 31/12-18.

Årsoppgjøret er avlagt under forutsetning av fortsatt drift. Det bekreftes at denne forutsetningen er tilstede.

### Note 4 - Selskapskapital

Selskapskapitalen består av 100 aksjer à kr. 1.000,-. Selskapet har kun en aksjeklasse. Det finnes ingen vedtektsbestemmelser om stemmerett.

Det er 1 aksjeeier: daglig leder og styreleder Trond Buchmann eier 100%