



ÅRSREGNSKAPET FOR REGNSKAPSÅRET 2024 - GENERELL INFORMASJON

Enheten

Organisasjonsnummer: 992 042 788
Organisasjonsform: Aksjeselskap
Foretaksnavn: AUDUN HJELMELAND HOLDING AS
Forretningsadresse: Håvardhaugvegen 21
5464 DIMMELSVIK

Regnskapsår

Årsregnskapets periode: 01.01.2024 - 31.12.2024

Konsern

Morselskap i konsern: Nei

Regnskapsregler

Regler for små foretak benyttet: Ja
Benyttet ved utarbeidelsen av årsregnskapet til selskapet: Regnskapslovens alminnelige regler

Årsregnskapet fastsatt av kompetent organ

Bekreftet av representant for selskapet: Audun Hjelmeland
Dato for fastsettelse av årsregnskapet: 21.05.2025

Grunnlag for avgivelse

År 2024: Årsregnskapet er elektronisk innlevert
År 2023: Tall er hentet fra elektronisk innlevert årsregnskap fra 2024

Det er ikke krav til at årsregnskapet m.v. som sendes til Regnskapsregisteret er undertegnet. Kontrollen på at dette er utført ligger hos revisor/enhetens øverste organ. Sikkerheten ivaretas ved at innsender har rolle/rettighet for innsending av årsregnskapet via Altinn, og ved at det bekreftes at årsregnskapet er fastsatt av kompetent organ.

Brønnøysundregistrene, 25.05.2025



Resultatregnskap

Beløp i: NOK	Note	2024	2023
RESULTATREKNESKAP			
Inntekter			
Sum inntekter		0	0
Kostnader			
Annen driftskostnad		27 189	16 024
Sum kostnader		27 189	16 024
Driftsresultat		-27 189	-16 024
Finansinntekter og finanskostnader			
Anna renteinntekt		29 841	19 581
Annen finansinntekt		101 373	335 028
Verdiøkning av finansielle instrumenter vurdert til virkelig verdi		0	2 236 742
Sum finansinntekter		131 214	2 591 351
Nedskrivning av finansielle eiendeler		1 581 970	1 087 900
Annan rentekostnad		38 427	45
Annen finanskostnad		2 648 903	0
Sum finanskostnader		4 269 300	1 087 945
Netto finans		-4 138 085	1 503 406
Resultat før skattekostnad		-4 165 274	1 487 381
Skattekostnad	1, 2	0	2 920
Årsresultat		-4 165 274	1 484 461
Overføringer og disponeringar			
Tilleggsutbytte		52 000	125 000
Annen egenkapital		-4 217 274	1 359 461
Sum overføringer og disponeringar		-4 165 274	1 484 461



Balanse

Beløp i: NOK	Note	2024	2023
BALANSE - EIGEDELAR			
Anleggsmiddel			
Immaterielle egedelar			
Sum immaterielle egedelar		0	0
Varige driftsmiddel			
Sum varige driftsmiddel		0	0
Finansielle anleggsmiddel			
Investeringar i tilknytt selskap	3	1 687 500	612 000
Lån til tilknytt selskap og felles kontrollert verksemd	4	0	492 500
Investeringar i aksjer og andeler	5	3 923 925	9 686 104
Andre langsiktige fordringer		50 000	50 000
Sum finansielle anleggsmiddel		5 661 425	10 840 604
Sum anleggsmiddel		5 661 425	10 840 604
Omløpsmiddel			
Varer			
Krav			
Andre kortsiktige fordringer	6	1 461 974	457 356
Sum krav		1 461 974	457 356
Investeringar			
Sum investeringar		0	0
Bankinnskott, kontantar og liknande			
Bankinnskudd, kontanter og lignende		169 202	589 180
Sum bankinnskott, kontantar og liknande		169 202	589 180
Sum omløpsmiddel		1 631 176	1 046 536
SUM EIGEDELAR		7 292 600	11 887 139



Balanse

Beløp i: NOK	Note	2024	2023
BALANSE - EIGENKAPITAL OG GJELD			
Eigenkapital			
Innskoten eigenkapital			
Aksjekapital	7	100 000	100 000
Sum innskoten eigenkapital		100 000	100 000
Opptent eigenkapital			
Annen egenkapital	7	7 031 632	11 248 906
Sum opptent eigenkapital		7 031 632	11 248 906
Sum eigenkapital		7 131 632	11 348 906
Gjeld			
Langsiktig gjeld			
Sum avsetjinger for plikter		0	0
Anna langsiktig gjeld			
Øvrig langsiktig gjeld	8	150 000	0
Sum anna langsiktig gjeld		150 000	0
Sum langsiktig gjeld		150 000	0
Kortsiktig gjeld			
Leverandørgjeld		10 969	526 934
Betalbar skatt	1, 2	0	2 920
Annen kortsiktig gjeld		0	8 380
Sum kortsiktig gjeld		10 969	538 234
Sum gjeld		160 969	538 234
SUM EIGENKAPITAL OG GJELD		7 292 600	11 887 139



Brønnøysundregistrene

ÅRSREGNSKAP FOR REGNSKAPSÅRET 2024 - GENERELL INFORMASJON

Journalnummer: 2025 463722

Enheten

Organisasjonsnummer: 992 042 788
Organisasjonsform: Aksjeselskap
Foretaksnavn: AUDUN HJELMELAND HOLDING AS
Forretningsadresse: Håvardhaugvegen 21
5464 DIMMELSVIK

Regnskapsår

Årsregnskapets periode: 01.01.2024 - 31.12.2024

Konsern

Morselskap i konsern: Nei

Regnskapsregler

Regler for små foretak benyttet: Ja
Benyttet ved utarbeidelsen av
årsregnskapet til selskapet: Regnskapslovens alminnelige regler

Årsregnskapet fastsatt av kompetent organ

Bekreftet av representant for selskapet: Audun Hjelmeland
Dato for fastsettelse av årsregnskapet: 21.05.2025

Revisjon

Selskapet har besluttet at årsregnskapet
ikke skal revideres: Ja
Årsregnskapet er utarbeidet av ekstern
autorisert regnskapsfører: Ja
Ekstern autorisert regnskapsfører har i
løpet av regnskapsåret bistått ved den
løpende regnskapsføringen eller utført
andre tjenester for selskapet enn å
utarbeide årsregnskapet: Ja

Grunnlag for avgivelse

År 2024: Årsregnskap er elektronisk innlevert.
År 2023: Tall er hentet fra elektronisk innlevert årsregnskap fra 2024.

Det er ikke krav til at årsregnskapet m.v. som sendes til Regnskapsregisteret er undertegnet. Kontrollen på at dette er utført ligger hos revisor/enhetens øverste organ. Sikkerheten ivaretas ved at innsender har rolle/rettighet for innsending av årsregnskapet via Altinn, og ved at det bekreftes at årsregnskapet er fastsatt av kompetent organ.

Brønnøysundregistrene, 24.05.2025

Brønnøysundregistrene
Postadresse: Postboks 900, 8910 Brønnøysund
Telefon: 75 00 75 00
E-post: firmapost@brreg.no Internett: www.brreg.no
Organisasjonsnummer: 974 760 673



Organisasjonsnr: 992 042 788
AUDUN HJELMELAND HOLDING AS

RESULTATREGNSKAP

Beløp i: NOK	Note	2024	2023
RESULTATREKNESKAP			
Inntekter			
Sum inntekter		0	0
Kostnader			
Annen driftskostnad		27 189	16 024
Sum kostnader		27 189	16 024
Driftsresultat		-27 189	-16 024
Finansinntekter og finanskostnader			
Anna renteinntekt		29 841	19 581
Annen finansinntekt		101 373	335 028
Verdiøkning av finansielle instrumenter vurdert til virkelig verdi		0	2 236 742
Sum finansinntekter		131 214	2 591 351
Nedskrivning av finansielle eiendeler		1 581 970	1 087 900
Annan rentekostnad		38 427	45
Annen finanskostnad		2 648 903	0
Sum finanskostnader		4 269 300	1 087 945
Netto finans		-4 138 085	1 503 406
Resultat før skattekostnad		-4 165 274	1 487 381
Skattekostnad	1, 2	0	2 920
Årsresultat		-4 165 274	1 484 461
Overføringer og disponeringar			
Tilleggsutbytte		52 000	125 000
Annen egenkapital		-4 217 274	1 359 461
Sum overføringer og disponeringar		-4 165 274	1 484 461



Organisasjonsnr: 992 042 788
AUDUN HJELMELAND HOLDING AS

BALANSE

Beløp i: NOK	Note	2024	2023
BALANSE - EIGEDELAR			
Anleggsmiddel			
Immaterielle egedelar			
Sum immaterielle egedelar		0	0
Varige driftsmiddel			
Sum varige driftsmiddel		0	0
Finansielle anleggsmiddel			
Investeringar i tilknytt selskap	3	1 687 500	612 000
Lån til tilknytt selskap og felles kontrollert verksemd	4	0	492 500
Investeringar i aksjer og andeler	5	3 923 925	9 686 104
Andre langsiktige fordringer		50 000	50 000
Sum finansielle anleggsmiddel		5 661 425	10 840 604
Sum anleggsmiddel		5 661 425	10 840 604
Omløpsmiddel			
Varer			
Krav			
Andre kortsiktige fordringer	6	1 461 974	457 356
Sum krav		1 461 974	457 356
Investeringar			
Sum investeringar		0	0
Bankinnskott, kontantar og liknande			
Bankinnskudd, kontanter og lignende		169 202	589 180
Sum bankinnskott, kontantar og liknande		169 202	589 180
Sum omløpsmiddel		1 631 176	1 046 536
SUM EIGEDELAR		7 292 600	11 887 139
BALANSE - EIGENKAPITAL OG GJELD			



Eigenkapital			
Innskoten eigenkapital			
Aksjekapital	7	100 000	100 000
Sum innskoten eigenkapital		100 000	100 000
Opptent eigenkapital			
Annen egenkapital	7	7 031 632	11 248 906
Sum opptent eigenkapital		7 031 632	11 248 906
Sum eigenkapital		7 131 632	11 348 906
Gjeld			
Langsiktig gjeld			
Sum avsetjinger for plikter		0	0
Anna langsiktig gjeld			
Øvrig langsiktig gjeld	8	150 000	0
Sum anna langsiktig gjeld		150 000	0
Sum langsiktig gjeld		150 000	0
Kortsiktig gjeld			
Leverandørgjeld		10 969	526 934
Betalbar skatt	1, 2	0	2 920
Annen kortsiktig gjeld		0	8 380
Sum kortsiktig gjeld		10 969	538 234
Sum gjeld		160 969	538 234
SUM EIGENKAPITAL OG GJELD		7 292 600	11 887 139



Organisasjonsnr: 992 042 788
AUDUN HJELMELAND HOLDING AS

NOTEOPPLYSNINGER - SELSKAP - alle poster oppgitt i hele tall

Note

Rekneskapsprinsipp

Årsregnskapet er satt opp i samsvar med regnskapsloven og god regnskapsskikk for små foretak. Klassifisering og vurdering av balanseposter Anleggsmidler er eiendeler bestemt til varig eie eller bruk. Eiendeler som er knyttet til varekretsløpet er klassifisert som omløpsmidler. Fordringer klassifiseres som omløpsmidler hvis de forfaller til betaling innen ett år etter transaksjonsdagen. Tilsvarende klassifiseres gjeld som kortsiktig hvis gjelden forfaller til betaling innen ett år. Omløpsmidler vurderes til laveste av anskaffelseskost og virkelig verdi. Kortsiktig gjeld balanseføres til nominelt beløp på etableringstidspunktet. Anleggsmidler vurderes til anskaffelseskost. Varige anleggsmidler avskrives etter en fornuftig avskrivningsplan. Anleggsmidlene nedskrives til virkelig verdi ved verdifall som ikke forventes å være forbigående. Langsiktig gjeld med unntak av andre avsetninger balanseføres til nominelt beløp på etableringstidspunktet. Fordringer Kundefordringer og andre fordringer er oppført i balansen til pålydende etter fradrag for avsetning til forventet tap. Avsetning til tap gjøres på grunnlag av individuelle vurderinger av de enkelte fordringene. Andre aksjer og andeler klassifisert som anleggsmidler Aksjer og investeringer i ansvarlige selskaper og kommandittselskaper hvor selskapet ikke har betydelig innflytelse, er vurdert etter kostmetoden. Investeringene nedskrives til virkelig verdi ved verdifall som forventes ikke å være forbigående. Mottatt utbytte fra selskapene inntektsføres som annen finansinntekt. Skatt Skattekostnaden i resultatregnskapet omfatter periodens betalbare skatt som blir utlignet og forfaller til betaling i neste regnskapsår i tillegg til endring i utsatt skatt. Utsatt skatt er beregnet med skattesatsen ved utgangen av regnskapsåret (22%) på grunnlag av skattereduserende og skatteøkende midlertidige forskjeller som eksisterer mellom regnskapsmessige og skattemessige verdier. I beregningen er det også medtatt ligningsmessig framførbart underskudd ved regnskapsårets utgang. Skatteøkende og skattereduserende midlertidige forskjeller som reverserer eller kan reversere i samme periode er utlignet og nettoført. Eventuell utsatt skatt på merverdier i forbindelse med oppkjøp av datterselskap blir ikke utlignet.

Note

Tal på årsverk i rekneskapsåret
0.00

Sum	Beløp
-----	-------

<u>Balanseført verdi 31.12.</u>	<u>Varige driftsmiddel</u>	<u>Immaterielle eigned.</u>
---------------------------------	----------------------------	-----------------------------

Konsernrekneskap



Morselskapet sitt namn

Forretningskontor for morselskapet

Grunn til at dotterselskap ikkje er tatt med i konsolideringa

Samla beløp - tilknytt selskap Årets Fjorårets

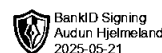
Samla beløp - føretak i samme konsern Årets Fjorårets

Samla beløp - føretak i samme konsern Årets Fjorårets

Samla beløp - felles kontrollert verksemd Årets Fjorårets

Pantstillingar Beløp

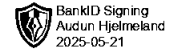
Behaldning av egne aksjar Tal på aksjar Pålydande Andel av aksjek.



Årsregnskap for
AUDUN HJELMELAND HOLDING AS
992042788
Regnskapsår
01.01.2024 - 31.12.2024



AUDUN HJELMELAND HOLDING AS
992 042 788



Resultatregnskap

	Note	2024	2023
Driftskostnader			
Annen driftskostnad		-27 189	-16 024
Sum driftskostnader		-27 189	-16 024
Driftsresultat		-27 189	-16 024
Finansinntekter			
Annen renteinntekt		29 841	19 581
Annen finansinntekt		101 373	335 028
Verdiøkning av finansielle instrumenter vurdert til virkelig verdi		0	2 236 742
Sum finansinntekter		131 214	2 591 351
Finanskostnader			
Nedskrivning av finansielle eiendeler		-1 581 970	-1 087 900
Annen rentekostnad		-38 427	-45
Annen finanskostnad		-2 648 903	0
Sum finanskostnader		-4 269 300	-1 087 945
Netto finans		-4 138 085	1 503 406
Resultat før skattekostnad		-4 165 274	1 487 381
Skattekostnad	1, 2	0	-2 920
Årsresultat		-4 165 274	1 484 461
Overføringer			
Tilleggsutbytte		52 000	125 000
Annen egenkapital		-4 217 274	1 359 461
Sum overføringer		-4 165 274	1 484 461



AUDUN HJELMELAND HOLDING AS
992 042 788

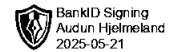


Balanse

	Note	31.12.2024	31.12.2023
EIENDELER			
Anleggsmidler			
Finansielle anleggsmidler			
Investeringer i tilknyttet selskap	3	1 687 500	612 000
Lån til tilknyttet selskap og felles kontrollert virksomhet	4	0	492 500
Investeringer i aksjer og andeler	5	3 923 925	9 686 104
Andre langsiktige fordringer		50 000	50 000
Sum finansielle anleggsmidler		5 661 425	10 840 604
Sum anleggsmidler		5 661 425	10 840 604
Omløpsmidler			
Fordringer			
Andre kortsiktige fordringer	6	1 461 974	457 356
Sum fordringer		1 461 974	457 356
Bankinnskudd, kontanter og lignende			
Bankinnskudd, kontanter og lignende		169 202	589 180
Sum bankinnskudd, kontanter og lignende		169 202	589 180
Sum omløpsmidler		1 631 176	1 046 536
SUM EIENDELER		7 292 600	11 887 139



AUDUN HJELMELAND HOLDING AS
992 042 788



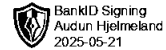
Balanse

	Note	31.12.2024	31.12.2023
EGENKAPITAL OG GJELD			
Egenkapital			
Innskutt egenkapital			
Aksjekapital	7	100 000	100 000
Sum innskutt egenkapital		100 000	100 000
Opptjent egenkapital			
Annen egenkapital	7	7 031 632	11 248 906
Sum opptjent egenkapital		7 031 632	11 248 906
Sum egenkapital		7 131 632	11 348 906
Gjeld			
Annen langsiktig gjeld			
Øvrig langsiktig gjeld	8	150 000	0
Sum annen langsiktig gjeld		150 000	0
Kortsiktig gjeld			
Leverandørgjeld		10 969	526 934
Betalbar skatt	1, 2	0	2 920
Annen kortsiktig gjeld		0	8 380
Sum kortsiktig gjeld		10 969	538 234
Sum gjeld		160 969	538 234
SUM EGENKAPITAL OG GJELD		7 292 600	11 887 139

Audun Hjelmeland
styrets leder / daglig leder



AUDUN HJELMELAND HOLDING AS
992 042 788



Noter

Regnskapsprinsipper

Årsregnskapet er satt opp i samsvar med regnskapsloven og god regnskapsskikk for små foretak.

Klassifisering og vurdering av balanseposter

Anleggsmidler er eiendeler bestemt til varig eie eller bruk. Eiendeler som er knyttet til varekretsløpet er klassifisert som omløpsmidler. Fordringer klassifiseres som omløpsmidler hvis de forfaller til betaling innen ett år etter transaksjonsdagen. Tilsvarende klassifiseres gjeld som kortsiktig hvis gjelden forfaller til betaling innen ett år.

Omløpsmidler vurderes til laveste av anskaffelseskost og virkelig verdi. Kortsiktig gjeld balanseføres til nominelt beløp på etableringstidspunktet. Anleggsmidler vurderes til anskaffelseskost. Varige anleggsmidler avskrives etter en fornuftig avskrivningsplan. Anleggsmidlene nedskrives til virkelig verdi ved verdifall som ikke forventes å være forbigående. Langsiktig gjeld med unntak av andre avsetninger balanseføres til nominelt beløp på etableringstidspunktet.

Fordringer

Kundefordringer og andre fordringer er oppført i balansen til pålydende etter fradrag for avsetning til forventet tap. Avsetning til tap gjøres på grunnlag av individuelle vurderinger av de enkelte fordringene.

Andre aksjer og andeler klassifisert som anleggsmidler

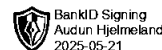
Aksjer og investeringer i ansvarlige selskaper og kommandittselskaper hvor selskapet ikke har betydelig innflytelse, er vurdert etter kostmetoden. Investeringene nedskrives til virkelig verdi ved verdifall som forventes ikke å være forbigående. Mottatt utbytte fra selskapene inntektsføres som annen finansinntekt.

Skatt

Skattekostnaden i resultatregnskapet omfatter periodens betalbare skatt som blir utlignet og forfaller til betaling i neste regnskapsår i tillegg til endring i utsatt skatt. Utsatt skatt er beregnet med skattesatsen ved utgangen av regnskapsåret (22%) på grunnlag av skattereduserende og skatteøkende midlertidige forskjeller som eksisterer mellom regnskapsmessige og skattemessige verdier. I beregningen er det også medtatt ligningsmessig framførbart underskudd ved regnskapsårets utgang. Skatteøkende og skattereduserende midlertidige forskjeller som reverserer eller kan reversere i samme periode er utlignet og nettoført. Eventuell utsatt skatt på merverdier i forbindelse med oppkjøp av datterselskap blir ikke utlignet.



AUDUN HJELMELAND HOLDING AS
992 042 788



Antall årsverk

Selskapet har ikke hatt ansatte i løpet av regnskapsåret.

Note 1 - Spesifisering av skatt

Skattekostnad	2024	2023
Betalbar skatt på alminnelig inntekt	0	2 920
Skattekostnad	0	2 920
Skattepliktig inntekt		
Resultat før skatt	-4 165 274	1 487 381
Permanente forskjeller	4 131 660	-1 474 110
Skattepliktig inntekt	-33 614	13 271
Betalbar skatt i balansen		
Betalbar skatt på årets resultat	0	2 920
Betalbar skatt i balansen	0	2 920

Note 2 - Midlertidige forskjeller - utsatt skatt/skattefordel

Utsatt skatt/utsatt skattefordel i balansen avsettes på grunnlag av forskjeller mellom regnskapsmessige og skattemessige verdier i henhold til norsk regnskapsstandard for skatt.

Midlertidige skatteøkende og skattereduserende forskjeller som kan utlignes er nettoført.

Midlertidige forskjeller knyttet til:	01.01.2024	31.12.2024	Endring
Fremførbart underskudd	0	-33 614	33 614
Netto forskjeller	0	-33 614	33 614
Skattereduserende forskjeller som ikke kan utlignes	0	33 614	-33 614
Sum midlertidige forskjeller som inngår i grunnlag for utsatt skatt/skattefordel	0	0	0
Utsatt skatt 31.12.2024 basert på 22 %	0	0	0

Note 3 - Investeringer i tilknyttet selskap

Selskapet kommer inn under reglene om små selskaper, definert i regnskapslovens § 1-6, og har med hjemmel i regnskapslovens § 3-2, 3.ledd unnlatt å utarbeide konsernregnskap.

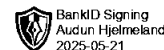
De tilknyttede selskapene og de felles kontrollerte virksomhetene er ikke bokført i regnskapet etter egenkapitalmetoden, men etter kostmetoden.

Selskapet har følgende tilknyttede selskap:

Tilknyttetselskap:	Eierandel %	Stemmerett %
Hjelmeland Eigedom as	47,30%	47,30%



AUDUN HJELMELAND HOLDING AS
992 042 788



Note 4 - Lån til tilknyttet selskap

Lån til Hjelmeland Eiendom AS.

Note 5 - Investeringer i aksjer og andeler

Aksjene er vurdert til laveste av anskaffelsekost og virkelig verdi i regnskapet.

Selskapet har følgende aksjer:

	Antall aksjer	Balanseført verdi	Formuesverdi
Hjelmeland Eigedom AS	53	1 486 500	911 972
AKH Gruppen AS	24 214	2 045 383	419 654
Public Property Invest AS	86 000	1 544 130	1 544 130
Sandviklio Næringspark AS	20 000	20 000	0
Odin Aksje C	749	112 268	249 542
Odin Eiendom C	113	94 726	176 084
Sparebank 1 Utbytte C	56	107 418	219 332
K. Hjelmeland AS	150	201 000	64 833
Sum		5 611 425	3 585 547

Note 6 - Andre fordringer

Andre fordringer består av fordring til Sandviklio Næringspark AS med kr 844.156. Det er i 2024 beregnet kr. 26.800 i renter på fordringen.

I tillegg fordring på TM Samdrift DA med kr 145.000 og Hjelmeland Eigedom AS kr 472.760.

Note 7 - Egenkapital

	Aksjekapital	Opptjent egenkapital	Sum
Egenkapital 31.12.2023	100 000	11 248 906	11 348 906
Årsresultat	0	-4 165 274	-4 165 274
Tilleggsutbytte i løpet av året, basert på siste fastsatte regnskap	0	-52 000	-52 000
Egenkapital 31.12.2024	100 000	7 031 632	7 131 632

Note 8 - Øvrig langsiktig gjeld

Øvrig langsiktig gjeld består av gjeld til andre selskaper og det er ikke beregnet renter på gjelden.