



## ÅRSREGNSKAPET FOR REGNSKAPSÅRET 2025 - GENERELL INFORMASJON

### Enheten

Organisasjonsnummer: 983 529 828  
Organisasjonsform: Aksjeselskap  
Foretaksnavn: TRIOLINK AS  
Forretningsadresse: Vika 12  
6490 EIDE

### Regnskapsår

Årsregnskapets periode: 01.01.2025 - 31.12.2025

### Konsern

Morselskap i konsern: Nei

### Regnskapsregler

Regler for små foretak benyttet: Ja  
Benyttet ved utarbeidelsen av årsregnskapet til selskapet: Regnskapslovens alminnelige regler

### Årsregnskapet fastsatt av kompetent organ

Bekreftet av representant for selskapet: Vivian Furseth  
Dato for fastsettelse av årsregnskapet: 03.03.2026

### Grunnlag for avgivelse

År 2025: Årsregnskapet er elektronisk innlevert  
År 2024: Tall er hentet fra elektronisk innlevert årsregnskap fra 2025

*Det er ikke krav til at årsregnskapet m.v. som sendes til Regnskapsregisteret er undertegnet. Kontrollen på at dette er utført ligger hos revisor/enhetens øverste organ. Sikkerheten ivaretas ved at innsender har rolle/rettighet for innsending av årsregnskapet via Altinn, og ved at det bekreftes at årsregnskapet er fastsatt av kompetent organ.*

Brønnøysundregistrene, 23.04.2026



## Resultatregnskap

Beløp i: NOK	Note	2025	2024
<b>RESULTATREGNSKAP</b>			
<b>Inntekter</b>			
Salgsinntekt		8 436 953	8 684 187
Annen driftsinntekt		490	840
<b>Sum inntekter</b>		<b>8 437 443</b>	<b>8 685 027</b>
<b>Kostnader</b>			
Lønnskostnad	1, 2	3 787 164	3 721 075
Avskrivning på varige driftsmidler og immaterielle eiendeler	3	5 878	5 878
Annen driftskostnad		1 034 520	999 069
<b>Sum kostnader</b>		<b>4 827 562</b>	<b>4 726 022</b>
<b>Driftsresultat</b>		<b>3 609 881</b>	<b>3 959 004</b>
<b>Finansinntekter og finanskostnader</b>			
Annen renteinntekt		699 243	582 569
<b>Sum finansinntekter</b>		<b>699 243</b>	<b>582 569</b>
Annen finanskostnad		0	3 463
<b>Sum finanskostnader</b>		<b>0</b>	<b>3 463</b>
<b>Netto finans</b>		<b>699 243</b>	<b>579 106</b>
<b>Resultat før skattekostnad</b>		<b>4 309 124</b>	<b>4 538 111</b>
Skattekostnad		941 619	1 003 798
<b>Årsresultat</b>		<b>3 367 505</b>	<b>3 534 313</b>
Annen egenkapital		3 367 505	3 534 313



### Balanse

Beløp i: NOK	Note	2025	2024
<b>BALANSE - EIENDELER</b>			
<b>Anleggsmidler</b>			
<b>Immaterielle eiendeler</b>			
Sum immaterielle eiendeler		0	0
<b>Varige driftsmidler</b>			
Driftsløsøre, inventar, verktøy, kontormaskiner, ol.	3	15 675	21 553
Sum varige driftsmidler		15 675	21 553
<b>Finansielle anleggsmidler</b>			
Sum finansielle anleggsmidler		0	0
Sum anleggsmidler		15 675	21 553
<b>Omløpsmidler</b>			
<b>Varer</b>			
<b>Fordringer</b>			
Kundefordringer		25 388	-29 767
Andre kortsiktige fordringer	4	166 938	126 591
Sum fordringer		192 326	96 824
<b>Investeringer</b>			
Sum investeringer		0	0
<b>Bankinnskudd, kontanter og lignende</b>			
Bankinnskudd, kontanter og lignende		18 404 215	15 130 011
Sum bankinnskudd, kontanter og lignende		18 404 215	15 130 011
Sum omløpsmidler		18 596 541	15 226 835
<b>SUM EIENDELER</b>		<b>18 612 216</b>	<b>15 248 388</b>

### BALANSE - EGENKAPITAL OG GJELD



## Balanse

Beløp i: NOK	Note	2025	2024
<b>Egenkapital</b>			
<b>Innskutt egenkapital</b>			
Aksjekapital	5, 6	100 000	100 000
<b>Sum innskutt egenkapital</b>		<b>100 000</b>	<b>100 000</b>
<b>Opptjent egenkapital</b>			
Annen egenkapital	6	16 978 236	13 610 731
<b>Sum opptjent egenkapital</b>		<b>16 978 236</b>	<b>13 610 731</b>
<b>Sum egenkapital</b>		<b>17 078 236</b>	<b>13 710 731</b>
<b>Gjeld</b>			
<b>Langsiktig gjeld</b>			
Utsatt skatt		2 682	0
<b>Sum avsetninger for forpliktelser</b>		<b>2 682</b>	<b>0</b>
<b>Annen langsiktig gjeld</b>			
<b>Sum annen langsiktig gjeld</b>		<b>0</b>	<b>0</b>
<b>Kortsiktig gjeld</b>			
Leverandørgjeld		10 438	8 794
Betalbar skatt		938 937	1 003 798
Skyldige offentlige avgifter		192 229	156 067
Annen kortsiktig gjeld		389 694	368 999
<b>Sum kortsiktig gjeld</b>		<b>1 531 298</b>	<b>1 537 657</b>
<b>Sum gjeld</b>		<b>1 533 980</b>	<b>1 537 657</b>
<b>SUM EGENKAPITAL OG GJELD</b>		<b>18 612 216</b>	<b>15 248 388</b>



## Brønnøysundregistrene

### ÅRSREGNSKAP FOR REGNSKAPSÅRET 2025 - GENERELL INFORMASJON

Journalnummer: 2026 355432

#### Virksomheten

Organisasjonsnummer: 983 529 828  
Organisasjonsform: Aksjeselskap  
Foretaksnavn: TRIOLINK AS  
Forretningsadresse: Vika 12  
6490 EIDE

#### Regnskapsår

Årsregnskapets periode: 01.01.2025 - 31.12.2025

#### Konsern

Morselskap i konsern: Nei

#### Regnskapsregler

Regler for små foretak benyttet: Ja  
Benyttet ved utarbeidelsen av  
årsregnskapet: Regnskapslovens alminnelige regler

#### Årsregnskapet fastsatt av kompetent organ

Bekreftet av: Vivian Furseth  
Dato for fastsettelse av årsregnskapet: 03.03.2026

#### Revisjon

Årsregnskapet er utarbeidet av ekstern  
autorisert regnskapsfører: Ja

#### Grunnlag for avgivelse

År 2025: Årsregnskap er elektronisk innlevert.  
År 2024: Tall er hentet fra elektronisk innlevert årsregnskap fra 2025.

*Virksomheten sitt øverste organ er ansvarlig for at årsregnskapet er signert. Det er mulig å levere årsregnskap uten signatur fordi sikkerheten for rett rapportering er ivarettatt ved at innsenderen har rolle/rettighet for innsending i Altinn. Navnet på representanten, som bekrefter at årsregnskapet er godkjent, er i tillegg oppgitt.*

Brønnøysundregistrene, 22.04.2026



Organisasjonsnr: 983 529 828  
TRIOLINK AS

## RESULTATREGNSKAP

<b>Beløp i: NOK</b>	<b>Note</b>	<b>2025</b>	<b>2024</b>
<b>RESULTATREGNSKAP</b>			
<b>Inntekter</b>			
Salgsinntekt		8 436 953	8 684 187
Annen driftsinntekt		490	840
<b>Sum inntekter</b>		<b>8 437 443</b>	<b>8 685 027</b>
<b>Kostnader</b>			
Lønnskostnad	1, 2	3 787 164	3 721 075
Avskrivning på varige driftsmidler og immaterielle eiendeler	3	5 878	5 878
Annen driftskostnad		1 034 520	999 069
<b>Sum kostnader</b>		<b>4 827 562</b>	<b>4 726 022</b>
<b>Driftsresultat</b>		<b>3 609 881</b>	<b>3 959 004</b>
<b>Finansinntekter og finanskostnader</b>			
Annen renteinntekt		699 243	582 569
<b>Sum finansinntekter</b>		<b>699 243</b>	<b>582 569</b>
Annen finanskostnad		0	3 463
<b>Sum finanskostnader</b>		<b>0</b>	<b>3 463</b>
<b>Netto finans</b>		<b>699 243</b>	<b>579 106</b>
<b>Resultat før skattekostnad</b>		<b>4 309 124</b>	<b>4 538 111</b>
Skattekostnad		941 619	1 003 798
<b>Årsresultat</b>		<b>3 367 505</b>	<b>3 534 313</b>
Annen egenkapital		3 367 505	3 534 313



Organisasjonsnr: 983 529 828  
TRIOLINK AS

## BALANSE

Beløp i: NOK	Note	2025	2024
<b>BALANSE - EIENDELER</b>			
<b>Anleggsmidler</b>			
<b>Immaterielle eiendeler</b>			
Sum immaterielle eiendeler		0	0
<b>Varige driftsmidler</b>			
Driftsløsøre, inventar, verktøy, kontormaskiner, ol.			
	3	15 675	21 553
Sum varige driftsmidler		15 675	21 553
<b>Finansielle anleggsmidler</b>			
Sum finansielle anleggsmidler			
		0	0
Sum anleggsmidler		15 675	21 553
<b>Omløpsmidler</b>			
<b>Varer</b>			
<b>Fordringer</b>			
Kundefordringer			
		25 388	-29 767
Andre kortsiktige fordringer			
	4	166 938	126 591
Sum fordringer		192 326	96 824
<b>Investeringer</b>			
Sum investeringer			
		0	0
<b>Bankinnskudd, kontanter og lignende</b>			
Bankinnskudd, kontanter og lignende			
		18 404 215	15 130 011
Sum bankinnskudd, kontanter og lignende		18 404 215	15 130 011
Sum omløpsmidler		18 596 541	15 226 835
<b>SUM EIENDELER</b>		<b>18 612 216</b>	<b>15 248 388</b>
<b>BALANSE - EGENKAPITAL OG GJELD</b>			
<b>Egenkapital</b>			
<b>Innskutt egenkapital</b>			
Aksjekapital			
	5, 6	100 000	100 000
Sum innskutt egenkapital		100 000	100 000



<b>Opptjent egenkapital</b>			
Annen egenkapital	6	16 978 236	13 610 731
<b>Sum opptjent egenkapital</b>		<b>16 978 236</b>	<b>13 610 731</b>
<b>Sum egenkapital</b>		<b>17 078 236</b>	<b>13 710 731</b>
<b>Gjeld</b>			
<b>Langsiktig gjeld</b>			
Utsatt skatt		2 682	0
<b>Sum avsetninger for forpliktelse</b>		<b>2 682</b>	<b>0</b>
Annen langsiktig gjeld			
<b>Sum annen langsiktig gjeld</b>		<b>0</b>	<b>0</b>
<b>Kortsiktig gjeld</b>			
Leverandørgjeld		10 438	8 794
Betalbar skatt		938 937	1 003 798
Skyldige offentlige avgifter		192 229	156 067
Annen kortsiktig gjeld		389 694	368 999
<b>Sum kortsiktig gjeld</b>		<b>1 531 298</b>	<b>1 537 657</b>
<b>Sum gjeld</b>		<b>1 533 980</b>	<b>1 537 657</b>
<b>SUM EGENKAPITAL OG GJELD</b>		<b>18 612 216</b>	<b>15 248 388</b>



Organisasjonsnr: 983 529 828  
TRIOLINK AS

NOTEOPPLYSNINGER - SELSKAP - alle poster oppgitt i hele tall

## Note

### Regnskapsprinsipper

Triolink AS er en ledende norsk leverandør av CRM- og salgsverktøy spesielt utviklet for bilbransjen. Selskapet tilbyr programvare som dekker hele salgsprosessen for både nye og brukte biler, inkludert funksjonalitet for oppfølging av kunder gjennom hele livsløpet. Årsregnskapet er satt opp i samsvar med regnskapsloven og god regnskapsskikk for små foretak.

#### Salgsinntekter

Inntektsføring ved salg av varer skjer på leveringstidspunktet. Tjenester inntektsføres etter hvert som de leveres.

#### Klassifisering og vurdering av balanseposter

##### Anleggsmidler er eiendeler

bestemt til varig eie eller bruk. Eiendeler som er knyttet til varekretsløpet er klassifisert som omløpsmidler. Fordringer klassifiseres som omløpsmidler hvis de forfaller til betaling innen ett år etter transaksjonsdagen. Tilsvarende klassifiseres gjeld som kortsiktig hvis gjelden forfaller til betaling innen ett år.

##### Omløpsmidler vurderes til

laveste av anskaffelseskost og virkelig verdi. Kortsiktig gjeld balanseføres til nominelt beløp på etableringstidspunktet. Anleggsmidler vurderes til anskaffelseskost. Varige anleggsmidler avskrives etter en fornuftig avskrivningsplan. Anleggsmidlene nedskrives til virkelig verdi ved verdifall som ikke forventes å være forbigående. Langsiktig gjeld med unntak av andre avsetninger balanseføres til nominelt beløp på etableringstidspunktet.

##### Fordringer

Kundefordringer og andre fordringer er oppført i balansen til pålydende etter fradrag for avsetning til forventet tap. Avsetning til tap gjøres på grunnlag av individuelle vurderinger av de enkelte fordringene.

##### Varige driftsmidler

##### Varige driftsmidler balanseføres

og avskrives over driftsmidlenes levetid dersom de har antatt levetid over 3 år og har en kostpris som overstiger kr 30 000. Direkte vedlikehold av driftsmidler kostnadsføres løpende under driftskostnader, mens påkostninger eller forbedringer tillegges driftsmidlets kostpris og avskrives i takt med driftsmidlet.

##### Skatt

Skattekostnaden i resultatregnskapet omfatter både periodens betalbare skatt og endring i utsatt skatt. Utsatt skatt er beregnet med 22% på grunnlag av de midlertidige forskjeller som eksisterer mellom regnskapsmessige og skattemessige verdier, samt skattemessig underskudd til fremføring ved utgangen av regnskapsåret. Skatteøkende og skattereduserende midlertidige forskjeller som reverserer eller kan reversere i samme periode er fastsatt og skattevirkningen er beregnet på nettogrunnlaget.

Selskapet har ikke endret regnskapsprinsipp fra 2024 til 2025.

## Note



2

Antall årsverk i regnskapsåret

4.00

Note

1

Spesifisering av resultatregnskapet

Lønnskostnader

<u>Lønn</u>	<u>Årets</u>	<u>Fjorårets</u>
	3070134.00	3034127.00
<u>Folketrygdavgift</u>	<u>Årets</u>	<u>Fjorårets</u>
	353680.00	353155.00
<u>Pensjonskostnader</u>	<u>Årets</u>	<u>Fjorårets</u>
	262074.00	224266.00
<u>Andre ytelser</u>	<u>Årets</u>	<u>Fjorårets</u>
	101277.00	109527.00
<u>Sum lønnskostnader</u>	<u>Årets</u>	<u>Fjorårets</u>
	3787165.00	3721075.00

Note

4

Lån og sikkerhetsstillelse til medlemmer

Opplysninger om:

Medlemmer av:

Mer om lån og sikkerhetsstillelse



Årsregnskap for

**TRIOLINK AS**

983529828

Regnskapsår

01.01.2025 - 31.12.2025



TRIOLINK AS  
983 529 828

## Resultatregnskap

	Note	2025	2024
<b>Driftsinntekter</b>			
Salgsinntekt		8 436 953	8 684 187
Annen driftsinntekt		490	840
<b>Sum driftsinntekter</b>		<b>8 437 443</b>	<b>8 685 027</b>
<b>Driftskostnader</b>			
Lønnskostnad	1, 2	3 787 164	3 721 075
Avskrivning på varige driftsmidler og immaterielle eiendeler	3	5 878	5 878
Annen driftskostnad		1 034 520	999 069
<b>Sum driftskostnader</b>		<b>4 827 562</b>	<b>4 726 022</b>
<b>Driftsresultat</b>		<b>3 609 881</b>	<b>3 959 004</b>
<b>Finansinntekter</b>			
Annen renteinntekt		699 243	582 569
<b>Sum finansinntekter</b>		<b>699 243</b>	<b>582 569</b>
<b>Finanskostnader</b>			
Annen finanskostnad		0	3 463
<b>Sum finanskostnader</b>		<b>0</b>	<b>3 463</b>
<b>Netto finans</b>		<b>699 243</b>	<b>579 106</b>
<b>Resultat før skattekostnad</b>		<b>4 309 124</b>	<b>4 538 111</b>
Skattekostnad		941 619	1 003 798
<b>Årsresultat</b>		<b>3 367 505</b>	<b>3 534 313</b>
<b>Overføringer</b>			
Annen egenkapital		3 367 505	3 534 313
<b>Sum overføringer</b>		<b>3 367 505</b>	<b>3 534 313</b>



TRIOLINK AS  
983 529 828

## Balanse

	Note	31.12.2025	31.12.2024
<b>EIENDELER</b>			
<b>Anleggsmidler</b>			
<b>Varige driftsmidler</b>			
Driftsløsøre, inventar, verktøy, kontormaskiner, ol.	3	15 675	21 553
<b>Sum varige driftsmidler</b>		<b>15 675</b>	<b>21 553</b>
<b>Sum anleggsmidler</b>		<b>15 675</b>	<b>21 553</b>
<b>Omløpsmidler</b>			
<b>Fordringer</b>			
Kundefordringer		25 388	-29 767
Andre kortsiktige fordringer	4	166 938	126 591
<b>Sum fordringer</b>		<b>192 326</b>	<b>96 824</b>
<b>Bankinnskudd, kontanter og lignende</b>			
Bankinnskudd, kontanter og lignende		18 404 215	15 130 011
<b>Sum bankinnskudd, kontanter og lignende</b>		<b>18 404 215</b>	<b>15 130 011</b>
<b>Sum omløpsmidler</b>		<b>18 596 541</b>	<b>15 226 835</b>
<b>SUM EIENDELER</b>		<b>18 612 216</b>	<b>15 248 388</b>



TRIOLINK AS  
983 529 828

## Balanse

	Note	31.12.2025	31.12.2024
<b>EGENKAPITAL OG GJELD</b>			
<b>Egenkapital</b>			
<b>Innskutt egenkapital</b>			
Aksjekapital	5, 6	100 000	100 000
<b>Sum innskutt egenkapital</b>		<b>100 000</b>	<b>100 000</b>
<b>Opptjent egenkapital</b>			
Annen egenkapital	6	16 978 236	13 610 731
<b>Sum opptjent egenkapital</b>		<b>16 978 236</b>	<b>13 610 731</b>
<b>Sum egenkapital</b>		<b>17 078 236</b>	<b>13 710 731</b>
<b>Gjeld</b>			
<b>Avsetning og forpliktelser</b>			
Utsatt skatt		2 682	0
<b>Sum avsetning for forpliktelser</b>		<b>2 682</b>	<b>0</b>
<b>Kortsiktig gjeld</b>			
Leverandørgjeld		10 438	8 794
Betalbar skatt		938 937	1 003 798
Skyldige offentlige avgifter		192 229	156 067
Annen kortsiktig gjeld		389 694	368 999
<b>Sum kortsiktig gjeld</b>		<b>1 531 298</b>	<b>1 537 657</b>
<b>Sum gjeld</b>		<b>1 533 980</b>	<b>1 537 657</b>
<b>SUM EGENKAPITAL OG GJELD</b>		<b>18 612 216</b>	<b>15 248 388</b>

EIDE, 03.03.2026

Mathias Svenøy  
styrets leder

Tor Ingar Storvik  
styremedlem

Siv Anita Nerland  
styremedlem

Frode Svenøy  
styremedlem / daglig leder



TRIOLINK AS  
983 529 828

## Noter

### Regnskapsprinsipper

Triolink AS er en ledende norsk leverandør av CRM- og salgsverktøy spesielt utviklet for bilbransjen. Selskapet tilbyr programvare som dekker hele salgsprosessen for både nye og brukte biler, inkludert funksjonalitet for oppfølging av kunder gjennom hele livsløpet.

Årsregnskapet er satt opp i samsvar med regnskapsloven og god regnskapsskikk for små foretak.

### Salgsinntekter

Inntektsføring ved salg av varer skjer på leveringstidspunktet. Tjenester inntektsføres etter hvert som de leveres.

### Klassifisering og vurdering av balanseposter

Anleggsmidler er eiendeler bestemt til varig eie eller bruk. Eiendeler som er knyttet til varekretsløpet er klassifisert som omløpsmidler. Fordringer klassifiseres som omløpsmidler hvis de forfaller til betaling innen ett år etter transaksjonsdagen. Tilsvarende klassifiseres gjeld som kortsiktig hvis gjelden forfaller til betaling innen ett år.

Omløpsmidler vurderes til laveste av anskaffelseskost og virkelig verdi. Kortsiktig gjeld balanseføres til nominelt beløp på etableringstidspunktet. Anleggsmidler vurderes til anskaffelseskost. Varige anleggsmidler avskrives etter en fornuftig avskrivningsplan. Anleggsmidlene nedskrives til virkelig verdi ved verdifall som ikke forventes å være forbigående. Langsiktig gjeld med unntak av andre avsetninger balanseføres til nominelt beløp på etableringstidspunktet.

### Fordringer

Kundefordringer og andre fordringer er oppført i balansen til pålydende etter fradrag for avsetning til forventet tap. Avsetning til tap gjøres på grunnlag av individuelle vurderinger av de enkelte fordringene.

### Varige driftsmidler

Varige driftsmidler balanseføres og avskrives over driftsmidlenes levetid dersom de har antatt levetid over 3 år og har en kostpris som overstiger kr 30 000. Direkte vedlikehold av driftsmidler kostnadsføres løpende under driftskostnader, mens påkostninger eller forbedringer tillegges driftsmidlets kostpris og avskrives i takt med driftsmidlet.

### Skatt

Skattekostnaden i resultatregnskapet omfatter både periodens betalbare skatt og endring i utsatt skatt. Utsatt skatt er beregnet med 22% på grunnlag av de midlertidige forskjeller som eksisterer mellom regnskapsmessige og skattemessige verdier, samt skattemessig underskudd til fremføring ved utgangen av regnskapsåret. Skatteøkende og skattereduserende midlertidige forskjeller som reverserer eller kan reversere i samme periode er fastsatt og skattevirkningen er beregnet på nettogrunnlaget.

Selskapet har ikke endret regnskapsprinsipp fra 2024 til 2025.

### Note 1 - Lønnskostnader

Spesifikasjon av lønnskostnader	2025	2024
Lønn	3 070 134	3 034 127
Arbeidsgiveravgift	353 680	353 155
Pensjonskostnader	262 074	224 266
Andre relaterte ytelser	101 277	109 527
<b>Sum</b>	<b>3 787 165</b>	<b>3 721 075</b>



TRIOLINK AS  
983 529 828

## Note 2 - Antall årsverk

Antall årsverk sysselsatt i regnskapsåret: 4

## Note 3 - Varige driftsmidler/anleggsmidler

Varige driftsmidler	Driftsløsøre, inventar o.l
Anskaffelseskost pr 01.01	941 938
Tilgang i året	0
Avgang i året	0
<b>Anskaffelseskost pr 31.12</b>	<b>941 938</b>
Akkumulert av- og nedskrivninger 01.01	-920 385
Akkumulert av- og nedskrivninger 31.12	-926 264
<b>Balanseført verdi pr 31.12</b>	<b>15 675</b>
Årets av- og nedskrivninger	5 878
Økonomisk levetid	3 - 10
Avskrivningsplan	Lineær

## Note 4 - Lån og sikkerhetsstillelse til ledende personer, eiere med videre

Det er ikke gitt lån eller sikkerhetsstillelse til medlemmer av styrende organer.

## Note 5 - Aksjekapital

Aksjeklasse	Antall aksjer	Aksjenes pålydende	Bokført verdi
Ordinære	1 000	100	100 000
<b>Aksjonærer</b>	<b>Antall aksjer</b>	<b>Eierandel %</b>	<b>Aksjeklasse</b>
SVENØY FRODE	380	38,00	Ordinære
SVENØY MATHIAS	190	19,00	Ordinære
Markus Svenøy	165	16,50	Ordinære
Elias Svenøy	165	16,50	Ordinære
Agnete Svenøy	100	10,00	Ordinære
<b>Totalt antall aksjer</b>	<b>1 000</b>	<b>100</b>	

## Note 6 - Egenkapital

	Aksjekapital	Opptjent egenkapital	Sum
Egenkapital 31.12.2024	100 000	13 610 731	13 710 731
Årsresultat	0	3 367 505	3 367 505
<b>Egenkapital 31.12.2025</b>	<b>100 000</b>	<b>16 978 236</b>	<b>17 078 236</b>



Årsregnskap for

**TRIOLINK AS**

983529828


Regnskapsår


01.01.2025 - 31.12.2025




TRIOLINK AS  
983 529 828

 BankID Signing  
Siv Anita Nerland  
2026-03-03

 BankID Signing  
Tor Ingar Storvik  
2026-03-05

 BankID Signing  
Mathias Svenøy  
2026-03-05

 BankID Signing  
Svenøy, Frode  
2026-03-18


## Resultatregnskap

	Note	2025	
<b>Driftsinntekter</b>			
Salgsinntekt		8 436 953	8 684 187
Annen driftsinntekt		490	840
<b>Sum driftsinntekter</b>		<b>8 437 443</b>	<b>8 685 027</b>
<b>Driftskostnader</b>			
Lønnskostnad	1, 2	3 787 164	3 721 075
Avskrivning på varige driftsmidler og immaterielle eiendeler	3	5 878	5 878
Annen driftskostnad		1 034 520	999 069
<b>Sum driftskostnader</b>		<b>4 827 562</b>	<b>4 726 022</b>
<b>Driftsresultat</b>		<b>3 609 881</b>	<b>3 959 004</b>
<b>Finansinntekter</b>			
Annen renteinntekt		699 243	582 569
<b>Sum finansinntekter</b>		<b>699 243</b>	<b>582 569</b>
<b>Finanskostnader</b>			
Annen finanskostnad		0	3 463
<b>Sum finanskostnader</b>		<b>0</b>	<b>3 463</b>
<b>Netto finans</b>		<b>699 243</b>	<b>579 106</b>
<b>Resultat før skattekostnad</b>		<b>4 309 124</b>	<b>4 538 111</b>
Skattekostnad		941 619	1 003 798
<b>Årsresultat</b>		<b>3 367 505</b>	<b>3 534 313</b>
<b>Overføringer</b>			
Annen egenkapital		3 367 505	3 534 313
<b>Sum overføringer</b>		<b>3 367 505</b>	<b>3 534 313</b>



TRIOLINK AS  
983 529 828

 BankID Signing  
Siv Anita Nerland  
2026-03-03

 BankID Signing  
Tor Ingar Storvik  
2026-03-05

 BankID Signing  
Mathias Svenøy  
2026-03-05

 BankID Signing  
Svenøy, Frode  
2026-03-18

## Balanse

### EIENDELER

#### Anleggsmidler

##### Varige driftsmidler

Driftsløsøre, inventar, verktøy, kontormaskiner, ol.

##### Sum varige driftsmidler

##### Sum anleggsmidler

#### Omløpsmidler

##### Fordringer

Kundefordringer

Andre kortsiktige fordringer

##### Sum fordringer

##### Bankinnskudd, kontanter og lignende

Bankinnskudd, kontanter og lignende

##### Sum bankinnskudd, kontanter og lignende

##### Sum omløpsmidler

##### SUM EIENDELER

Note

31.12.2025

15 675

**15 675**

**15 675**

25 388

166 938

**192 326**

18 404 215

**18 404 215**

**18 596 541**

**18 612 216**

21 553

**21 553**

**21 553**

-29 767

126 591

**96 824**

15 130 011

**15 130 011**

**15 226 835**

**15 248 388**



TRIOLINK AS  
983 529 828



## Balanse

### EGENKAPITAL OG GJELD

#### Egenkapital

##### Innskutt egenkapital

Aksjekapital

Note

31.12.2025

**Sum innskutt egenkapital**

100 000

100 000

**100 000**

**100 000**

##### Opptjent egenkapital

Annen egenkapital

6

16 978 236

13 610 731

**Sum opptjent egenkapital**

**16 978 236**

**13 610 731**

**Sum egenkapital**

**17 078 236**

**13 710 731**

#### Gjeld

##### Avsetning og forpliktelser

Utsatt skatt

2 682

0

**Sum avsetning for forpliktelser**

**2 682**

**0**

##### Kortsiktig gjeld

Leverandørgjeld

10 438

8 794

Betalbar skatt

938 937

1 003 798

Skyldige offentlige avgifter

192 229

156 067

Annen kortsiktig gjeld

389 694

368 999

**Sum kortsiktig gjeld**

**1 531 298**

**1 537 657**

**Sum gjeld**

**1 533 980**

**1 537 657**

**SUM EGENKAPITAL OG GJELD**

**18 612 216**

**15 248 388**

EIDE, 03.03.2026

Mathias Svenøy  
styrets leder

Tor Ingar Storvik  
styremedlem

Siv Anita Nerland  
styremedlem

Frode Svenøy  
styremedlem / daglig leder



TRIOLINK AS  
983 529 828



## Noter

### Regnskapsprinsipper

Triolink AS er en ledende norsk leverandør av CRM- og salgsverktøy spesielt utviklet for bilbransjen. Selskapet tilbyr programvare som dekker hele salgsprosessen for både nye og brukte biler, inkludert funksjonalitet for oppfølging av kunder gjennom hele livsløpet.

Årsregnskapet er satt opp i samsvar med regnskapsloven og god regnskapsskikk for små foretak.

### Salgsinntekter

Inntektsføring ved salg av varer skjer på leveringstidspunktet. Tjenester inntektsføres etter hvert som de leveres.

### Klassifisering og vurdering av balanseposter

Anleggsmidler er eiendeler bestemt til varig eie eller bruk. Eiendeler som er knyttet til varekretsløpet er klassifisert som omløpsmidler. Fordringer klassifiseres som omløpsmidler hvis de forfaller til betaling innen ett år etter transaksjonsdagen. Tilsvarende klassifiseres gjeld som kortsiktig hvis gjelden forfaller til betaling innen ett år.

Omløpsmidler vurderes til laveste av anskaffelseskost og virkelig verdi. Kortsiktig gjeld balanseføres til nominelt beløp på etableringstidspunktet. Anleggsmidler vurderes til anskaffelseskost. Varige anleggsmidler avskrives etter en fornuftig avskrivningsplan. Anleggsmidlene nedskrives til virkelig verdi ved verdifall som ikke forventes å være forbigående. Langsiktig gjeld med unntak av andre avsetninger balanseføres til nominelt beløp på etableringstidspunktet.

### Fordringer

Kundefordringer og andre fordringer er oppført i balansen til pålydende etter fradrag for avsetning til forventet tap. Avsetning til tap gjøres på grunnlag av individuelle vurderinger av de enkelte fordringene.

### Varige driftsmidler

Varige driftsmidler balanseføres og avskrives over driftsmidlenes levetid dersom de har antatt levetid over 3 år og har en kostpris som overstiger kr 30 000. Direkte vedlikehold av driftsmidler kostnadsføres løpende under driftskostnader, mens påkostninger eller forbedringer tillegges driftsmidlets kostpris og avskrives i takt med driftsmidlet.

### Skatt

Skattekostnaden i resultatregnskapet omfatter både periodens betalbare skatt og endring i utsatt skatt. Utsatt skatt er beregnet med 22% på grunnlag av de midlertidige forskjeller som eksisterer mellom regnskapsmessige og skattemessige verdier, samt skattemessig underskudd til fremføring ved utgangen av regnskapsåret. Skatteøkende og skattereduserende midlertidige forskjeller som reverserer eller kan reversere i samme periode er fastsatt og skattevirkningen er beregnet på nettogrunnlaget.


Selskapet har ikke endret regnskapsprinsipp fra 2024 til 2025.


### Note 1 - Lønnskostnader


Spesifikasjon av lønnskostnader	2025	2024
Lønn	3 070 134	3 034 127
Arbeidsgiveravgift	353 680	353 155
Pensjonskostnader	262 074	224 266
Andre relaterte ytelser	101 277	109 527
<b>Sum</b>	<b>3 787 165</b>	<b>3 721 075</b>



TRIOLINK AS  
983 529 828

 BankID Signing  
Siv Anita Nerland  
2026-03-03

 BankID Signing  
Tor Ingar Storvik  
2026-03-05

 BankID Signing  
Mathias Svenøy  
2026-03-05

4  BankID Signing  
Svenøy, Frode  
2026-03-18

## Note 2 - Antall årsverk

Antall årsverk sysselsatt i regnskapsåret:

## Note 3 - Varige driftsmidler/anleggsmidler

Varige driftsmidler	Driftsløsøre, inventar o.l
Anskaffelseskost pr 01.01	941 938
Tilgang i året	0
Avgang i året	0
<b>Anskaffelseskost pr 31.12</b>	<b>941 938</b>
Akkumulert av- og nedskrivninger 01.01	-920 385
Akkumulert av- og nedskrivninger 31.12	-926 264
<b>Balanseført verdi pr 31.12</b>	<b>15 675</b>
Årets av- og nedskrivninger	5 878
Økonomisk levetid	3 - 10
Avskrivningsplan	Lineær

## Note 4 - Lån og sikkerhetsstillelse til ledende personer, eiere med videre

Det er ikke gitt lån eller sikkerhetsstillelse til medlemmer av styrende organer.

## Note 5 - Aksjekapital

Aksjeklasse	Antall aksjer	Aksjenes pålydende	Bokført verdi
Ordinære	1 000	100	100 000
<b>Aksjonærer</b>	<b>Antall aksjer</b>	<b>Eierandel %</b>	<b>Aksjeklasse</b>
SVENØY FRODE	380	38,00	Ordinære
SVENØY MATHIAS	190	19,00	Ordinære
Markus Svenøy	165	16,50	Ordinære
Elias Svenøy	165	16,50	Ordinære
Agnete Svenøy	100	10,00	Ordinære
<b>Totalt antall aksjer</b>	<b>1 000</b>	<b>100</b>	

## Note 6 - Egenkapital

	Aksjekapital	Opptjent egenkapital	Sum
Egenkapital 31.12.2024	100 000	13 610 731	13 710 731
Årsresultat	0	3 367 505	3 367 505
<b>Egenkapital 31.12.2025</b>	<b>100 000</b>	<b>16 978 236</b>	<b>17 078 236</b>



Til generalforsamlingen i **Triolink AS**

FINN Å. ØDEGÅRD  
BEATE ORSET  
LINN M. BUGGE VARHAUGVIK  
Statsautorisert revisor  
Oppdragsansvarlig revisor

Medlem av  
Den norske Revisorforening

## Uavhengig revisors beretning

### Uttalelse om revisjonen av årsregnskapet

#### Konklusjon

Vi har revidert årsregnskapet for **Triolink AS** som viser et overskudd på kr 3 367 505. Årsregnskapet består av balanse per 31. desember 2025, resultatregnskap for regnskapsåret avsluttet per denne datoen og noter til årsregnskapet, herunder et sammendrag av viktige regnskapsprinsipper.

#### Etter vår mening

- oppfyller årsregnskapet gjeldende lovkrav, og
- gir årsregnskapet et rettviseende bilde av selskapets finansielle stilling pr 31. desember 2025 og av dets resultat for regnskapsåret avsluttet per denne datoen i samsvar med regnskapslovens regler og god regnskapsskikk i Norge

#### Grunnlag for konklusjonen

Vi har gjennomført revisjonen i samsvar med den internasjonale revisjonsstandarden for revisjon av regnskap til mindre komplekse enheter (ISA for MKE). Våre oppgaver og plikter i henhold til ISA for MKE er beskrevet nedenfor under Revisors oppgaver og plikter ved revisjonen av årsregnskapet. Vi er uavhengige av selskapet i samsvar med kravene i relevante lover og forskrifter i Norge og International Code of Ethics for Professional Accountants (inkludert internasjonale uavhengighetsstandarder) utstedt av International Ethics Standards Board for Accountants (IESBA-reglene), og vi har overholdt våre øvrige etiske forpliktelser i samsvar med disse kravene. Innhentet revisjonsbevis er etter vår vurdering tilstrekkelig og hensiktsmessig som grunnlag for vår konklusjon.

#### Ledelsens ansvar for årsregnskapet

Styret og daglig leder (ledelsen) er ansvarlig for å utarbeide årsregnskapet og for at det gir et rettviseende bilde i samsvar med regnskapslovens regler og god regnskapsskikk i Norge. Ledelsen er også ansvarlig for slik intern kontroll som den finner nødvendig for å kunne utarbeide et årsregnskap som ikke inneholder vesentlig feilinformasjon, verken som følge av misligheter eller utilsiktede feil.

Ved utarbeidelsen av årsregnskapet må ledelsen ta standpunkt til selskapets evne til fortsatt drift og opplyse om forhold av betydning for fortsatt drift. Forutsetningen om fortsatt drift skal legges til grunn for årsregnskapet så lenge det ikke er sannsynlig at virksomheten vil bli avvirket.



## *Revisors oppgaver og plikter ved revisjonen av årsregnskapet*

Vårt mål er å oppnå betryggende sikkerhet for at årsregnskapet som helhet ikke inneholder vesentlig feilinformasjon, verken som følge av misligheter eller utilsiktede feil, og å avgi en revisjonsberetning som inneholder vår konklusjon. Betryggende sikkerhet er en høy grad av sikkerhet, men ingen garanti for at en revisjon utført i samsvar med ISA for MKE, alltid vil avdekke vesentlig feilinformasjon. Feilinformasjon kan oppstå som følge av misligheter eller utilsiktede feil. Feilinformasjon er å anse som vesentlig dersom den enkeltvis eller samlet med rimelighet kan forventes å påvirke økonomiske beslutninger som brukerne foretar på grunnlag av årsregnskapet.

For videre beskrivelse av revisors oppgaver og plikter vises det til: <https://revisorforeningen.no/revisjonsberetninger>

**Molde, 23. mars 2026**  
**Romsdal Revisjon AS**

**Beate Orset**  
**Statsautorisert revisor**

***(elektronisk signert)***

Penneo Dokumentnøkkel: PFWHK-07T05-BF76I-EKOF8-JL4J-5L4X



# PENNEO

Signaturene i dette dokumentet er juridisk bindende. Dokument signert med "Penneo™ - sikker digital signatur". De signerende parter sin identitet er registrert, og er listet nedenfor.

"Med min signatur bekrefter jeg alle datoer og innholdet i dette dokument."

## Beate Orset

Statsautorisert revisor

Serienummer: bankid.no no\_bankid:9578-5998-4-1378023

IP: 80.213.xxx.xxx

2026-03-23 15:16:42 UTC



QES



Penneo Dokumentnøkkel: PFWHK-07T05-BF761-EKOF8-JLF4J-5L4JX

Dette dokumentet er signert digitalt via [Penneo.com](https://penneo.com). De signerte dataene er validert ved hjelp av den matematiske hashverdien av det originale dokumentet. All kryptografisk bevisføring er innebygd i denne PDF-en for fremtidig validering.

Dette dokumentet er forsegleet med et kvalifisert elektronisk segl. For mer informasjon om Penneos kvalifiserte tillitstjenester, se <https://eutd.penneo.com>.

### Slik kan du bekrefte at dokumentet er originalt

Når du åpner dokumentet i Adobe Reader, kan du se at det er sertifisert av **Penneo A/S**. Dette beviser at innholdet i dokumentet ikke har blitt endret siden tidspunktet for signeringen. Bevis for de individuelle signatørens digitale signaturer er vedlagt dokumentet.

Du kan bekrefte de kryptografiske bevisene ved hjelp av Penneos validator, <https://penneo.com/validator>, eller andre valideringsverktøy for digitale signaturer.