



ÅRSREGNSKAPET FOR REGNSKAPSÅRET 2023 - GENERELL INFORMASJON

Enheten

Organisasjonsnummer: 999 607 004
Organisasjonsform: Aksjeselskap
Foretaksnavn: GYLDENLØVES GATE 11 EIGEDOM AS
Forretningsadresse: Gyldenløves gate 11
4611 KRISTIANSAND S

Regnskapsår

Årsregnskapets periode: 01.01.2023 - 31.12.2023

Konsern

Morselskap i konsern: Nei

Regnskapsregler

Regler for små foretak benyttet: Ja
Benyttet ved utarbeidelsen av årsregnskapet til selskapet: Regnskapslovens alminnelige regler

Årsregnskapet fastsatt av kompetent organ

Bekreftet av representant for selskapet: Oddmund Loland
Dato for fastsettelse av årsregnskapet: 03.06.2024

Grunnlag for avgivelse

År 2023: Årsregnskapet er elektronisk innlevert
År 2022: Tall er hentet fra elektronisk innlevert årsregnskap fra 2023

Det er ikke krav til at årsregnskapet m.v. som sendes til Regnskapsregisteret er undertegnet. Kontrollen på at dette er utført ligger hos revisor/enhetens øverste organ. Sikkerheten ivaretas ved at innsender har rolle/rettighet for innsending av årsregnskapet via Altinn, og ved at det bekreftes at årsregnskapet er fastsatt av kompetent organ.

Brønnøysundregistrene, 05.07.2025



Resultatregnskap

Beløp i: NOK	Note	2023	2022
RESULTATREKNESKAP			
Inntekter			
Leieinntekter		3 620 290	3 476 206
Sum inntekter		3 620 290	3 476 206
Kostnader			
Lønskostnad	1	387 288	380 729
Avskrivning	2	796 571	784 647
Annan driftskostnad	1	1 394 783	1 168 119
Sum kostnader		2 578 642	2 333 494
Driftsresultat		1 041 648	1 142 712
Finansinntekter og finanskostnader			
Anna renteinntekt		53 860	4 461
Sum finansinntekter		53 860	4 461
Annan rentekostnad		296 339	201 202
Sum finanskostnader		296 339	201 202
Netto finans		-242 479	-196 741
Ordinært resultat før skattekostnad		799 168	945 971
Skattekostnad på resultat	3	175 817	208 178
Ordinært resultat etter skattekostnad		623 351	737 793
Årsresultat	4	623 351	737 793
Årsresultat etter minoritetsinteresser		623 351	737 793
Totalresultat		623 351	737 793
Overføringer og disponeringar			
Ordinært utbytte		400 000	400 000
Avsett til annan egenkapital		223 351	337 793
Sum overføringer og disponeringar		623 351	737 793



Resultatregnskap

Beløp i: NOK	Note	2023	2022
---------------------	-------------	-------------	-------------



Balanse

Beløp i: NOK	Note	2023	2022
BALANSE - EIGEDELAR			
Anleggsmiddel			
Immaterielle egedelar			
Utsett skattefordel	3	203 411	126 273
Sum immaterielle egedelar		203 411	126 273
Varige driftsmiddel			
Tomter, bygningar og annan fast eigedom	2	9 478 759	10 114 898
Maskinar og anlegg	2		
Skip, riggar, fly og liknande	2		
Driftslausøyre, inventar, o.a. utstyr	2	13 557	20 328
Sum varige driftsmiddel	2	9 492 316	10 135 226
Sum anleggsmiddel		9 695 727	10 261 499
Omløpsmiddel			
Varer			
Krav			
Kundekrav		67 769	8 069
Andre kortsiktige krav		64 421	53 989
Sum krav		132 190	62 058
Bankinnskot, kontantar og liknande			
Bankinnskot, kontantar og liknande	5	2 591 071	2 103 737
Sum bankinnskot, kontantar og liknande		2 591 071	2 103 737
Sum omløpsmiddel		2 723 261	2 165 795
SUM EIGEDELAR		12 418 988	12 427 293

BALANSE - EIGENKAPITAL OG GJELD

Eigenkapital

Innskoten eigenkapital



Balanse

Beløp i: NOK	Note	2023	2022
Aksjekapital	6	500 000	500 000
Behaldning av egne aksjar	6		
Overkurs		1 775 018	1 775 018
Annan innskoten egenkapital		-20 000	-20 000
Sum innskoten egenkapital		2 255 018	2 255 018
Opptent egenkapital			
Annan egenkapital		4 804 740	4 581 389
Udisponert resultat			
Sum opptent egenkapital		4 804 740	4 581 388
Sum egenkapital	4	7 059 758	6 836 406
Gjeld			
Langsiktig gjeld			
Utsett skatt	3		
Anna langsiktig gjeld			
Gjeld til kredittinstitusjonar		1 944 424	2 277 760
Langsiktig konserngjeld	7		
Ansvarleg lån		2 390 172	2 390 172
Sum anna langsiktig gjeld		4 334 596	4 667 932
Sum langsiktig gjeld		4 334 596	4 667 932
Kortsiktig gjeld			
Leverandørgjeld		134 868	185 714
Betalbar skatt	3	252 955	275 739
Skyldige offentlege avgifter		42 943	32 064
Utbytte		400 000	400 000
Anna kortsiktig gjeld		193 869	29 438
Sum kortsiktig gjeld		1 024 634	922 955
Sum gjeld		5 359 230	5 590 887
SUM EIGENKAPITAL OG GJELD		12 418 988	12 427 293



Brønnøysundregistrene

ÅRSREGNSKAP FOR REGNSKAPSÅRET 2023 - GENERELL INFORMASJON

Journalnummer: 2024 587634

Enheten

Organisasjonsnummer: 999 607 004
Organisasjonsform: Aksjeselskap
Foretaksnavn: GYLDENLØVES GATE 11 EIGEDOM AS
Forretningsadresse: Gyldenløves gate 11
4611 KRISTIANSAND S

Regnskapsår

Årsregnskapets periode: 01.01.2023 - 31.12.2023

Konsern

Morselskap i konsern: Nei

Regnskapsregler

Regler for små foretak benyttet: Ja
Benyttet ved utarbeidelsen av
årsregnskapet til selskapet: Regnskapslovens alminnelige regler

Årsregnskapet fastsatt av kompetent organ

Bekreftet av representant for selskapet: Oddmund Loland
Dato for fastsettelse av årsregnskapet: 03.06.2024

Grunnlag for avgivelse

År 2023: Årsregnskap er elektronisk innlevert.
År 2022: Tall er hentet fra elektronisk innlevert årsregnskap fra 2023.

Det er ikke krav til at årsregnskapet m.v. som sendes til Regnskapsregisteret er undertegnet. Kontrollen på at dette er utført ligger hos revisor/enhetens øverste organ. Sikkerheten ivaretas ved at innsender har rolle/rettighet for innsending av årsregnskapet via Altinn, og ved at det bekreftes at årsregnskapet er fastsatt av kompetent organ.

Brønnøysundregistrene, 06.07.2024



Organisasjonsnr: 999 607 004
GYLDENLØVES GATE 11 EIGEDOM AS

RESULTATREGNSKAP

Beløp i: NOK	Note	2023	2022
RESULTATREKNESKAP			
Inntekter			
Leieinntekter		3 620 290	3 476 206
Sum inntekter		3 620 290	3 476 206
Kostnader			
Lønskostnad	1	387 288	380 729
Avskrivning	2	796 571	784 647
Annan driftskostnad	1	1 394 783	1 168 119
Sum kostnader		2 578 642	2 333 494
Driftsresultat		1 041 648	1 142 712
Finansinntekter og finanskostnader			
Anna renteinntekt		53 860	4 461
Sum finansinntekter		53 860	4 461
Annan rentekostnad		296 339	201 202
Sum finanskostnader		296 339	201 202
Netto finans		-242 479	-196 741
Ordinært resultat før skattekostnad			
Skattekostnad på resultat	3	175 817	208 178
Ordinært resultat etter skattekostnad		623 351	737 793
Årsresultat	4	623 351	737 793
Årsresultat etter minoritetsinteresser		623 351	737 793
Totalresultat		623 351	737 793
Overføringer og disponeringar			
Ordinært utbytte		400 000	400 000
Avsett til annan egenkapital		223 351	337 793
Sum overføringer og disponeringar		623 351	737 793



Organisasjonsnr: 999 607 004
GYLDENLØVES GATE 11 EIGEDOM AS

BALANSE

Beløp i: NOK	Note	2023	2022
BALANSE - EIGEDELAR			
Anleggsmiddel			
Immaterielle egedelar			
Utsett skattefordel	3	203 411	126 273
Sum immaterielle egedelar		203 411	126 273
Varige driftsmiddel			
Tomter, bygningar og annan fast eigedom	2	9 478 759	10 114 898
Maskinar og anlegg	2		
Skip, riggar, fly og liknande	2		
Driftslausøyre, inventar, o.a. utstyr	2	13 557	20 328
Sum varige driftsmiddel	2	9 492 316	10 135 226
Sum anleggsmiddel		9 695 727	10 261 499
Omløpsmiddel			
Varer			
Krav			
Kundekrav		67 769	8 069
Andre kortsiktige krav		64 421	53 989
Sum krav		132 190	62 058
Bankinnskot, kontantar og liknande			
Bankinnskot, kontantar og liknande	5	2 591 071	2 103 737
Sum bankinnskot, kontantar og liknande		2 591 071	2 103 737
Sum omløpsmiddel		2 723 261	2 165 795
SUM EIGEDELAR		12 418 988	12 427 293
BALANSE - EIGENKAPITAL OG GJELD			
Eigenkapital			
Innskoten eigenkapital			
Aksjekapital	6	500 000	500 000
Behaldning av egne aksjar	6		
Overkurs		1 775 018	1 775 018
Annan innskoten eigenkapital		-20 000	-20 000
Sum innskoten eigenkapital		2 255 018	2 255 018



Opptent egenkapital			
Annan egenkapital		4 804 740	4 581 389
Udisponert resultat			
Sum opptent egenkapital		4 804 740	4 581 388
Sum egenkapital	4	7 059 758	6 836 406
Gjeld			
Langsiktig gjeld			
Utsett skatt	3		
Anna langsiktig gjeld			
Gjeld til			
kredittinstitusjonar		1 944 424	2 277 760
Langsiktig konserngjeld	7		
Ansvarleg lån		2 390 172	2 390 172
Sum anna langsiktig gjeld		4 334 596	4 667 932
Sum langsiktig gjeld		4 334 596	4 667 932
Kortsiktig gjeld			
Leverandørgjeld		134 868	185 714
Betalbar skatt	3	252 955	275 739
Skyldige offentlege			
avgifter		42 943	32 064
Utbytte		400 000	400 000
Anna kortsiktig gjeld		193 869	29 438
Sum kortsiktig gjeld		1 024 634	922 955
Sum gjeld		5 359 230	5 590 887
SUM EIGENKAPITAL OG GJELD		12 418 988	12 427 293



Organisasjonsnr: 999 607 004
GYLDENLØVES GATE 11 EIGEDOM AS

NOTEOPPLYSNINGER - SELSKAP - alle poster oppgitt i hele tall

Note

Tal på årsverk i regnskapsåret
1.00

<u>Sum</u>	<u>Beløp</u>
<u>Balanseført verdi 31.12.</u>	<u>Varige driftsmiddel Immaterielle eigned.</u>

Konsernregnskap

Morselskapet sitt navn

Forretningskontor for morselskapet

Grunn til at dotterselskap ikke er tatt med i konsolideringa

<u>Samla beløp - tilknytt selskap</u>	<u>Årets</u>	<u>Fjorårets</u>
<u>Samla beløp - føretak i samme konsern</u>	<u>Årets</u>	<u>Fjorårets</u>
<u>Samla beløp - føretak i samme konsern</u>	<u>Årets</u>	<u>Fjorårets</u>
<u>Samla beløp - felles kontrollert verksemd</u>	<u>Årets</u>	<u>Fjorårets</u>

Pantstillingar Beløp

Behaldning av egne aksjar Tal på aksjar Pålydande Andel av aksjek.



Revisjon Sør AS
Henrik Wergelandsgate 27
Postboks 9
4661 Kristiansand
TLF 38 12 38 60

www.revisjonsor.no
post@revisjonsor.no

Org. nr. 943 708 428 MVA
Foretaksregisteret

Godkjent revisjonsselskap
Autorisert regnskapsførerselskap
Medlem av Den norske Revisorforening

Til generalforsamlinga i Gyldenløves Gate 11 Eigedom AS

Melding frå uavhengig revisor

Konklusjon

Vi har revidert årsrekneskapen for Gyldenløves Gate 11 Eigedom AS som viser eit overskot på NOK 623 351. Årsrekneskapen er samansett av balanse per 31. desember 2023 og resultatrekneskap for rekneskapsåret avslutta per denne datoen, og notar til årsrekneskapen, irekna eit samandrag av viktige rekneskapsprinsipp.

Etter vår meining

- oppfyller årsrekneskapen gjeldande lovkrav, og
- gjev årsrekneskapen eit rettvissande bilete av selskapet si finansielle stilling per 31. desember 2023 og av resultatata for rekneskapsåret avslutta per denne datoen, i samsvar med rekneskapslova sine reglar og god rekneskapsskikk i Noreg.

Grunnlag for konklusjonen

Vi har gjennomført revisjonen i samsvar med International Standards on Auditing (ISA-ane). Våre oppgåver og plikter etter desse standardane er beskrivne under overskrifta Revisors oppgåver og plikter ved revisjon av årsrekneskapen. Vi er uavhengige av selskapet i samsvar med krava i lover og forskrifter i Noreg og International Code of Ethics for Professional Accountants (medrekna dei internasjonale sjølvstendestandardane) utferda av International Ethics Standards Board for Accountants (IESBA-reglene), og har oppfylt dei andre etiske pliktene våre i samsvar med desse krava. Etter vår oppfatning er innhenta revisjonsbevis tilstrekkeleg og formålstenleg som grunnlag for konklusjonen vår.

Leiinga sitt ansvar for årsrekneskapen

Leiinga er ansvarleg for å utarbeide årsrekneskapen og for at han gjev eit rettvissande bilete i samsvar med rekneskapslova sine reglar og god rekneskapsskikk i Noreg. Leiinga er også ansvarleg for slik intern kontroll som ein finn naudsynt for å kunne utarbeide ein årsrekneskap som ikkje inneheld vesentleg feilinformasjon, verken som følgje av misleg framferd eller feil som ikkje er tilsikta.

Ved utarbeidinga av årsrekneskapen må leiinga ta standpunkt til selskapet si evne til å halde fram med drifta og opplyse om tilhøve av betydning for dette. Føresetnaden om at drifta kan halde fram, skal leggjast til grunn for årsrekneskapen så lenge det ikkje er sannsynleg at verksemda vil bli avvikla.

Revisor sine oppgåver og plikter ved revisjonen av årsrekneskapen

Vårt mål er å oppnå tryggande sikkerheit for at årsrekneskapen totalt sett ikkje inneheld vesentleg feilinformasjon, verken som følgje av misleg framferd eller feil som ikkje er tilsikta, og å gi ei revisjonsmelding som inneheld konklusjonen vår. Tryggande sikkerheit er ein høg grad av sikkerheit, men ingen garanti for at ein revisjon utført i samsvar med ISA-ane, alltid vil avdekke vesentleg feilinformasjon som eksisterer. Feilinformasjon kan oppstå som følgje av misleg framferd eller feil som ikkje er tilsikta. Feilinformasjon er å anse som vesentleg dersom han, åleine eller samla, innanfor rimelege grenser kan forventast å påverke dei økonomiske avgjerslene som brukarane tar på grunnlag av årsrekneskapen.




Melding frå uavhengig revisor 2023 for Gyldenløves Gate 11 Eigedom AS

- 2 -

For vidare omtale av oppgåvene og pliktene til revisor blir det vist til <https://revisorforeningen.no/revisjonsberetninger>


Kristiansand, 15. april 2024
Revisjon Sør AS

Kenneth Haugen
statsautorisert revisor



Årsrekneskap 2023
Gyldenløves Gate 11 Eigedom AS

Resultatrekneskap
Balanse
Notar til rekneskapen



Org.nr.: 999 607 004



RESULTATREKNESKAP			
GYLDENLØVES GATE 11 EIGEDOM AS			
DRIFTSINTEKTER OG DRIFTSKOSTNADER	Note	2023	2022
Leieinntekter		3 620 290	3 476 206
Sum driftsinntekter		3 620 290	3 476 206
Lønskostnad	1	387 288	380 729
Avskrivning	2	796 571	784 647
Annan driftskostnad	1	1 394 783	1 168 119
Sum driftskostnader		2 578 642	2 333 494
Driftsresultat		1 041 648	1 142 712
FINANSINTEKTER OG FINANSKOSTNADER			
Anna renteinntekt		53 860	4 461
Annan rentekostnad		296 339	201 202
Resultat av finansposter		-242 479	-196 741
Resultat før skattekostnad		799 168	945 971
Skattekostnad på resultat	3	175 817	208 178
Årsresultat	4	623 351	737 793
OVERFØRING			
Avsett til utbytte		400 000	400 000
Avsett til annen egenkapital		223 351	337 793
Sum overføringer		623 351	737 793


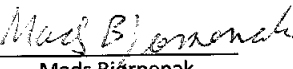


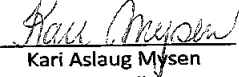


BALANSE			
GYLDENLØVES GATE 11 EIGEDOM AS			
EIGEDELAR	Note	2023	2022
ANLEGGSMIDDEL			
IMMATERIELLE EIGEDELER			
Utsett skattefordel	3	203 411	126 273
Sum immaterielle egedelar		203 411	126 273
VARIGE DRIFTSMIDDEL			
Tomter, bygningar og annan fast eigedom	2	9 478 759	10 114 898
Driftslausøyre, inventar, o.a. utstyr	2	13 557	20 328
Sum varige driftsmiddel	2	9 492 316	10 135 226
Sum anleggsmiddel		9 695 727	10 261 499
OMLØPSMIDDEL			
KRAV			
Kundekrav		67 769	8 069
Andre kortsiktige krav		64 421	53 989
Sum krav		132 190	62 058
Bankinnskot, kontantar og liknande	5	2 591 071	2 103 737
Sum omløpsmiddel		2 723 261	2 165 795
Sum egedelar		12 418 988	12 427 293



BALANSE			
GYLDENLØVES GATE 11 EIGEDOM AS			
EIGENKAPITAL OG GJELD	Note	2023	2022
EIGENKAPITAL			
INNSKOTEN EIGENKAPITAL			
Aksjekapital	6	500 000	500 000
Overkurs		1 775 018	1 775 018
Annan innskoten egenkapital		-20 000	-20 000
Sum innskoten egenkapital		2 255 018	2 255 018
OPPTENT EIGENKAPITAL			
Annan egenkapital		4 804 740	4 581 389
Sum opptent egenkapital		4 804 740	4 581 388
Sum egenkapital	4	7 059 758	6 836 406
GJELD			
ØVRIG LANGSIKTIG GJELD			
Gjeld til kredittinstitusjonar		1 944 424	2 277 760
Ansvarleg lån		2 390 172	2 390 172
Sum anna langsiktig gjeld		4 334 596	4 667 932
KORTSIKTIG GJELD			
Leverandørgjeld		134 868	185 714
Betalbar skatt	3	252 955	275 739
Skyldige offentlege avgifter		42 943	32 064
Utbytte		400 000	400 000
Anna kortsiktig gjeld		193 869	29 438
Sum kortsiktig gjeld		1 024 634	922 955
Sum gjeld		5 359 230	5 590 887
Sum egenkapital og gjeld		12 418 988	12 427 293

Kristiansand, 15.04.2024
Styret i Gyldenløves Gate 11 Eigedom AS

 Oddmund Loland styreleiar/dagleg leiar	 Mads Bjørnenak nestleiar	 Jorunn Voje styremedlem
 Dag Olav Hagen styremedlem	 Kari Aslaug Mysen styremedlem	

GYLDENLØVES GATE 11 EIGEDOM AS SIDE 4



Rekneskapsprinsipp

Årsrekneskapen er sett opp i samsvar med rekneskapslova og NRS 8, God regnskapsskikk for små foretak.

DRIFTSINNTEKTER

Leieinntekter optenes og resultatføres i takt med utleieperioden.

SKATT

Skattekostnaden i resultatrekneskapen omfattar både den betalbare skatten i perioden og endring i utsett skatt. Utsett skatt er rekna ut med 22 % på grunnlag av dei mellombelse skilnadene mellom rekneskaps- og skatteverdiane, og underskotet ved utgangen av rekneskapsåret som kan framførast i likninga. Skatteaukande og skattereduserande mellombelse skilnader som reverserer eller kan reverserast i den same perioden, er utlikna og nettoførte.

KLASSIFISERING OG VURDERING AV ANLEGGSMIDLAR

Anleggsmidlar omfattar eigedelar som er sette av til varig eige og bruk. Anleggsmidlar er vurderte til innkjøpskostnad. Varige driftsmidlar blir balanseførte og skrivne av over den økonomiske levetida deira. Avskrivingsperioden for fast eigedom som er kjøpt etter 2009, er dekomponert i ein del som gjeld råbygget, og ein del som gjeld faste tekniske installasjonar. Varige driftsmidlar blir nedskrivne til beløpet som kan attvinnast ved verdifall som er venta å ikkje vere forbigåande. Beløpet som kan attvinnast, er det høgste av netto salsverdi og verdi i bruk. Verdi i bruk er noverdi av framtidige kontantstraumar som er knytte til eigedelen. Nedskrivninga blir reversert når grunnlaget for nedskrivninga ikkje lenger er til stades.

KLASSIFISERING OG VURDERING AV OMLØPSMIDLAR

Omløpsmidlar og kortsiktig gjeld omfattar normalt postar som forfell til betaling seinast eitt år etter balansedagen, og postar som gjeld varekrinsløpet. Omløpsmidlar blir vurderte til lågaste verdi av innkjøpskostnad og verkeleg verdi.

FORDRINGAR

Kundefordringar og andre fordringar blir førte opp til pålydande verdi etter frådrag for avsetning til forventta tap. Avsetning til tap blir gjort på grunnlag av ei individuell vurdering av dei enkelte fordringane.

Note 1 Lønskostnader og ytingar, godtgjeringar til dagleg leiar, styret og revisor

LØNSKOSTNADER

	2023	2022
Løningar	316 218	332 639
Arbeidsgjevaravgift	47 315	46 941
Andre ytingar	23 755	1 148
Sum	387 288	380 728

Selskapet har i 2023 sysselsett 1 årsverk.

	Styret
Løn	81 000
Sum	81 000



Note 2 Anleggsmiddel

	Bygninger og tomter	Driftsløsøre, inventar ol.	Sum
Innkjøpskostnad pr. 01.01.23	16 480 699	67 874	16 548 573
+ Tilgang kjøpte driftsmiddel	153 661		153 661
= Innkjøpskostnad 31.12.23	16 634 360	67 874	16 702 234
Akkumulerte avskrivningar 31.12.23	7 155 600	54 318	7 209 918
= Bokført verdi 31.12.23	9 478 760	13 556	9 492 316
Ordinære avskrivningar dette året	789 800	6 771	796 571
Økonomisk levetid	10-50 år	5-7 år	

Note 3 Skatt

	2023	2022
Skattekostnad dette året		
Resultatført skatt på ordinært resultat:		
Skatt som skal betalast	252 955	275 739
Endring i utsett skattefordel	-77 138	-67 561
Skattekostnad ordinært resultat	175 817	208 178
Skattepliktig inntekt:		
Resultat før skatt	799 168	945 971
Permanente skilnader	0	291
Endring i mellombelse skilnader	350 626	307 096
Skattepliktig inntekt	1 149 795	1 253 358
Skatt i balansen som skal betalast:		
Skatt på resultatet dette året som skal betalast	252 955	275 739
Sum skatt i balansen som skal betalast	252 955	275 739

Skatteeffekten av mellombelse skilnader som har gjeve opphav til utsett skatt og utsette skattefordelar, spesifisert på typar av mellombelse skilnader

	2023	2022	Endring
Varige driftsmiddel	-924 597	-573 970	350 626
Sum	-924 597	-573 970	350 626
Grunnlag for utsett skattefordel	-924 597	-573 970	350 626
Utsett skattefordel (22 %)	-203 411	-126 273	77 138



Note 4 Eigenkapital

	Aksjekapital	Overkurs	Annan innskoten eigenkapital	Annan eigenkapital	Sum eigenkapital
Pr. 31.12.2022	500 000	1 775 018	-20 000	4 581 389	6 836 407
Årets resultat				623 351	623 351
Utbytte				-400 000	-400 000
Pr 31.12.2023	500 000	1 775 018	-20 000	4 804 740	7 059 758

Note 5 Bankinnskott

Midlar på skattetrekkkonto (bundne midlar) er kr 6 064.

Note 6 Aksjonærer

AKSJEKAPITALEN I GYLDENLØVES GATE 11 EIGEDOM AS PR. 31.12 ER SETT SAMAN AV:

	Antal	Pålydande	Bokført
Ordinære aksjar	5 000	100,0	500 000
Sum	5 000		500 000

EIGARSTRUKTUR

Dei største aksjonærane i % pr. 31.12 var:

	Ordinære	Eigarandel	Stemmedel
MÅLLAGET I KRISTIANSAND	3 630	72,6	72,6
BUL KRISTIANSAND	1 370	27,4	27,4
Totalt antal aksjar	5 000	100,0	100,0

Note 7 Ansvarleg lån

Verksemda har gjeld til aksjonær Mållaget i Kristiansand på NOK 1 307 790 og aksjonær BUL Eigedom på NOK 1 243 625 pr 31.12.

Rentefoten er satt til den gjeldende rentefoten på verksemda sitt langsiktige lån i banken tillagt 0,25 prosentpoeng.

Låna står tilbake for all anne gjeld.

Låne skal være tilbakebetalt seinast ved utgangen av 2040.