



ÅRSREGNSKAPET FOR REGNSKAPSÅRET 2021 - GENERELL INFORMASJON

Enheten

Organisasjonsnummer: 971 509 120
Organisasjonsform: Aksjeselskap
Foretaksnavn: VANGEN ELEKTRISKE AS
Forretningsadresse: Brynaskogen 25
5705 VOSS

Regnskapsår

Årsregnskapets periode: 01.01.2021 - 31.12.2021

Konsern

Morselskap i konsern: Nei

Regnskapsregler

Regler for små foretak benyttet: Nei
Benyttet ved utarbeidelsen av årsregnskapet til selskapet: Regnskapslovens alminnelige regler

Årsregnskapet fastsatt av kompetent organ

Bekreftet av representant for selskapet: Magne Johan Kalstad
Dato for fastsettelse av årsregnskapet: 07.04.2022

Grunnlag for avgivelse

År 2021: Årsregnskapet er elektronisk innlevert
År 2020: Tall er hentet fra elektronisk innlevert årsregnskap fra 2021

Det er ikke krav til at årsregnskapet m.v. som sendes til Regnskapsregisteret er undertegnet. Kontrollen på at dette er utført ligger hos revisor/enhetens øverste organ. Sikkerheten ivaretas ved at innsender har rolle/rettighet for innsending av årsregnskapet via Altinn, og ved at det bekreftes at årsregnskapet er fastsatt av kompetent organ.

Brønnøysundregistrene, 21.07.2023



Resultatregnskap

Beløp i: NOK	Note	2021	2020
RESULTATREGNSKAP			
Inntekter			
Salgsinntekt	10	106 812 638	74 979 465
Annen driftsinntekt		2 715 452	1 462 837
Gevinst avgang driftsmiddel		390 000	60 000
Sum inntekter		109 918 090	76 502 302
Kostnader			
Varekostnad		51 434 491	28 777 057
Lønnskostnad	2	40 476 592	36 121 418
Avskrivninger	3, 11	2 618 698	2 324 294
Annen driftskostnad		8 263 757	6 774 599
Sum kostnader		102 793 538	73 997 367
Driftsresultat		7 124 553	2 504 935
Finansinntekter og finanskostnader			
Annen renteinntekt		26 630	51 235
Annen finansinntekt		20 134	26 822
Sum finansinntekter		46 764	78 057
Nedskrivning av andre finansielle anleggsmidler		500 000	
Rentekostnad til foretak i samme konsern		723 046	774 200
Annen rentekostnad		128 460	158 886
Sum finanskostnader		1 351 506	933 086
Netto finans		-1 304 742	-855 029
Ordinært resultat før skattekostnad		5 819 811	1 649 906
Skattekostnad på ordinært resultat	5	1 773 340	362 153
Ordinært resultat etter skattekostnad		4 046 471	1 287 753
Årsresultat		4 046 471	1 287 753
Årsresultat etter minoritetsinteresser		4 046 471	1 287 753



Resultatregnskap

Beløp i: NOK	Note	2021	2020
Totalresultat		4 046 471	1 287 753
Overføringer og disponeringer			
Konsernbidrag		6 070 720	2 291 508
Annen egenkapital		-2 024 249	-1 003 755
Sum overføringer og disponeringer		4 046 471	1 287 753



Balanse

Beløp i: NOK	Note	2021	2020
BALANSE - EIENDELER			
Anleggsmidler			
Immaterielle eiendeler			
Utsatt skattefordel	5		
Varige driftsmidler			
Tomt og bygg	3, 6	25 705 899	24 379 900
Driftsmidler finansiell leasing	11	2 288 815	3 516 674
Driftsløsøre og inventar	3, 6	1 389 000	1 196 000
Sum varige driftsmidler		29 383 714	29 092 574
Finansielle anleggsmidler			
Lån til foretak i samme konsern	4	456 918	
Investeringer i aksjer	8	500 000	500 000
Sum finansielle anleggsmidler		956 918	500 000
Sum anleggsmidler		30 340 632	29 592 574
Omløpsmidler			
Varer			
Sum varer	6	3 450 000	3 500 000
Fordringer			
Kundefordringer	4, 6, 12	20 424 917	13 377 449
Andre kortsiktige fordringer		1 700 343	1 691 728
Sum fordringer		22 125 259	15 069 177
Investeringer			
Andre markedsbaserte finansielle instrumenter	8	686 080	682 132
Sum investeringer		686 080	682 132
Bankinnskudd, kontanter og lignende			
Bankinnskudd, kontanter	7	10 160 186	5 644 068
Sum bankinnskudd, kontanter og lignende		10 160 186	5 644 068



Balanse

Beløp i: NOK	Note	2021	2020
Sum omløpsmidler		36 421 525	24 895 376
SUM EIENDELER		66 762 156	54 487 950
BALANSE - EGENKAPITAL OG GJELD			
Egenkapital			
Innskutt egenkapital			
Aksjekapital	1	300 000	300 000
Sum innskutt egenkapital		300 000	300 000
Opptjent egenkapital			
Annen egenkapital		13 052 432	15 076 682
Sum opptjent egenkapital		13 052 432	15 076 682
Sum egenkapital	9	13 352 432	15 376 682
Gjeld			
Langsiktig gjeld			
Utsatt skatt	5	1 663 629	159 065
Garantiavsetning		100 000	100 000
Sum avsetninger for forpliktelser		1 763 629	259 065
Annen langsiktig gjeld			
Gjeld til kredittinstitusjoner	6, 11	2 365 923	3 591 974
Gjeld morselskap	4, 6		
Øvrig langsiktig gjeld	4, 6	22 184 759	18 131 309
Sum annen langsiktig gjeld		24 550 682	21 723 283
Sum langsiktig gjeld		26 314 311	21 982 348
Kortsiktig gjeld			
Leverandørgjeld	4	11 684 609	6 814 266
Betalbar skatt	5		
Skattetrekk og andre offentlige avgifter		5 156 354	4 248 931
Utbytte	4		
Feriepenger og lønn		3 514 245	3 107 287
Gjeld til selskap i samme konsern	4	6 339 496	2 655 779



Balanse

Beløp i: NOK	Note	2021	2020
Annen kortsiktig gjeld		400 710	302 657
Sum kortsiktig gjeld		27 095 413	17 128 921
Sum gjeld		53 409 724	39 111 269
SUM EGENKAPITAL OG GJELD		66 762 156	54 487 950



Årsregnskap 2021 Vangen Elektriske AS

**Resultatregnskap
Balanse**

Org.nr.: 971 509 120



Verksemd og lokalisering

Vangen Elektriske AS er ei elektroinstallasjonsverksemd. Verksemda har sine kundar i anleggs- og sørvismarknaden, og dekker fagområda sterk- og svakstraum. Verksemda har spesialkompetanse innan energimerking og energikontroll, naudljøs- og brannalarmanlegg, antenne og spreienett, samt telefoni og dataspreienett.

Verksemda har forretningsadresse i Voss herad.

Fortsett drift, utvikling i resultat og stilling

Føresetnader for fortsett drift er til stades og årsrekneskapen for 2021 er satt opp med dette som føresetnad. Aksjekapitalen er i behald og styret vurderer eigenkapitalen som tilfredsstillande.

Arbeidsmiljø

Arbeidsmiljøet er tilfredsstillande. Verksemda fører oversikt over sjukefråvær i samsvar med norske lover og forskrifter. Sjukefråværet har vore 2,7% i 2021 og langtidsfråværet utgjer 1,2%. Ingen personskadar er registrert. Vangen Elektriske AS har stabil arbeidsstokk og tilgangen på gode lærlingar er god.

Ytre miljø

Styret er ikkje kjend med at selskapet forureinar det ytre miljøet ut over det som ikkje kan hjelpast. Verksemda har 36 køyretøy, alle har diesel som drivstoff. Dette er ikkje ideelt, men det er ikkje elektriske eller andre alternativ på marknaden som vil kunne dekke behovet for varebilar med god lastekapasitet og drift på fire hjul. Verksemda har gjennom kontrollrutinar skildra korleis farleg avfall skal handterast. Vangen Elektriske AS brukar etablerte offentlege retur- og avfallsordningar, alt avfall sorterast i dei fraksjonar dei lokale retur og avfallsordningane kan ta i mot. Verksemda er godkjent Miljøfyrtårn®.

Likestilling

Verksemda har ved årskiftet 58 tilsette. Seks av desse er kvinner, 52 er menn. Styret er satt saman av fem menn. Det er ikkje planlagt eller satt i verk tiltak som er eigna til fremje likestilling og/eller forskjellshandsaming i strid med «lov om likestilling mellom kjønne».



Utgreiing om årsrekneskapen

Omsetjinga er auka frå NOK 76,5 mill. i 2020 til NOK 109,9 mill. i 2021. Årsresultatet er auka frå NOK 1,29 mill. i 2020 til NOK 4.05 mill. i 2021. Verksemda sin eigenkapital var i 2020 NOK 15,38 mill. etter konsernbidrag, same tal for 2021 er NOK 13,35 mill.

Den framlagte årsrekneskapen gjev etter styret sin meining eit rettvisande bilete av utvikling, resultat og stilling i rekneskapsåret.

Det er avgrensa finansiell risiko knytt til verksemda. Likvide midlar er plassert i bank og det er avgrensa marknads- og kredittrisiko.

Styre legg fram å disponere årsresultatet sånn:

Avsett konsernbidrag: NOK 6.070.720

Annan eigenkapital: NOK -2.024.249

Sum overføringar: NOK 4.046.471

Andre forhold

Styret kjenner ikkje til at det kan ha oppstått forhold etter utgangen av rekneskapsåret som er eigna til påverke verksemda si stilling og resultat.

Vangen Elektriske AS

Voss, 1. april 2022

Eivind Kildal
dagleg leiar

Magne Johan Kalstad
styreleiar

Magnus Thunestvedt
styremedlem

Terje Kvalfoss
styremedlem

Gaute B. Klyve
styremedlem

Roy Sætre
styremedlem



Resultatregnskap

Vangen Elektriske AS

Driftsinntekter og driftskostnader	Note	2021	2020
Salgsinntekt	10	106 812 638	74 979 465
Annen driftsinntekt		2 715 452	1 462 837
Gevinst avgang driftsmiddel		390 000	60 000
Sum driftsinntekter		109 918 090	76 502 302
Varekostnad		51 434 491	28 777 057
Lønnskostnad	2	40 476 592	36 121 418
Avskrivninger	3, 11	2 618 698	2 324 294
Annen driftskostnad		8 263 757	6 774 599
Sum driftskostnader		102 793 538	73 997 367
Driftsresultat		7 124 553	2 504 935
Finansinntekter og finanskostnader			
Renteinntekter		26 630	51 235
Annen finansinntekt		20 134	26 822
Nedskrivning av andre finansielle anleggsmidler		500 000	0
Rentekostnad til foretak i samme konsern		723 046	774 200
Rentekostnader		128 460	158 886
Resultat av finansposter		-1 304 742	-855 029
Ordinært resultat før skattekostnad		5 819 811	1 649 906
Skattekostnad på ordinært resultat	5	1 773 340	362 153
Årsresultat		4 046 471	1 287 753
Overføringer			
Avsatt konsernbidrag		6 070 720	2 291 508
Annen egenkapital		-2 024 249	-1 003 755
Sum overføringer		4 046 471	1 287 753



Balanse

Vangen Elektriske AS

Eiendeler	Note	2021	2020
Anleggsmidler			
Varige driftsmidler			
Tomt og bygg	3, 6	25 705 899	24 379 900
Driftsmidler finansiell leasing	11	2 288 815	3 516 674
Driftsløsøre og inventar	3, 6	1 389 000	1 196 000
Sum varige driftsmidler		29 383 714	29 092 574
Finansielle driftsmidler			
Lån til foretak i samme konsern	4	456 918	0
Investeringer i aksjer	8	500 000	500 000
Sum finansielle anleggsmidler		956 918	500 000
Sum anleggsmidler		30 340 632	29 592 574
Omløpsmidler			
Varelager	6	3 450 000	3 500 000
Fordringer			
Kundefordringer	4, 6, 12	20 424 917	13 377 449
Andre kortsiktige fordringer		1 700 343	1 691 728
Sum fordringer		22 125 259	15 069 177
Investeringer			
Verdipapirfond	8	686 080	682 132
Sum investeringer		686 080	682 132
Bankinnskudd, kontanter	7	10 160 186	5 644 068
Sum omløpsmidler		36 421 525	24 895 376
Sum eiendeler		66 762 156	54 487 950



Balanse

Vangen Elektriske AS

Egenkapital og gjeld	Note	2021	2020
Innskutt egenkapital			
Aksjekapital	1	300 000	300 000
Sum innskutt egenkapital		300 000	300 000
Opptjent egenkapital			
Annen egenkapital		13 052 432	15 076 682
Sum opptjent egenkapital		13 052 432	15 076 682
Sum egenkapital	9	13 352 432	15 376 682
Gjeld			
Avsetning for forpliktelser			
Utsatt skatt	5	1 663 629	159 065
Garantiavsetning		100 000	100 000
Sum avsetning for forpliktelser		1 763 629	259 065
Annen langsiktig gjeld			
Gjeld finansiell leasing	11	2 365 923	3 591 974
Øvrig langsiktig gjeld	4, 6	22 184 759	18 131 309
Sum annen langsiktig gjeld		24 550 682	21 723 283
Kortsiktig gjeld			
Leverandørgjeld	4	11 684 609	6 814 266
Skattetrekk og andre offentlige avgifter		5 156 354	4 248 931
Feriepenger og lønn		3 514 245	3 107 287
Gjeld til selskap i samme konsern	4	6 339 496	2 655 779
Annen kortsiktig gjeld		400 710	302 657
Sum kortsiktig gjeld		27 095 413	17 128 921
Sum gjeld		53 409 724	39 111 289
Sum egenkapital og gjeld		66 762 156	54 487 950





Balanse

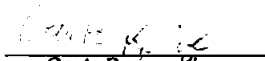
Vangen Elektriske AS
Voss, 01.04.2022



Eivind Kildal
daglig leder


Magne Johan Kalstad
styreleder


Magnus Thørestvedt
styremedlem


Terje Kvalfoss
styremedlem


Gaute Bøysen Klyve
styremedlem


Roy Sætre
styremedlem



Vangen Elektriske AS

Noter til årsregnskapet 2021

Regnskapsprinsipper

Årsregnskapet er satt opp i samsvar med regnskapsloven og god regnskapskikk for små foretak.

Driftsinntekter.

Inntektsføring ved salg av varer skjer på leveringstidspunktet. Tjenester inntektsføres etter hvert som de leveres. Leieinntektene inntektsføres etter hvert som leieforholdet løper.

Omløpsmidler/kortsiktig gjeld

Omløpsmidler og kortsiktig gjeld omfatter normalt poster som forfaller til betaling innen ett år etter balansedagen, samt poster som knytter seg til varekretsløpet. Omløpsmidler vurderes til laveste verdi av anskaffelseskost og antatt virkelig verdi.

Anleggsmidler/langsiktig gjeld

Anleggsmidler omfatter eiendeler bestemt til varig eie og bruk. Anleggsmidler er vurdert til anskaffelseskost. Varige driftsmidler balanseføres og avskrives over driftsmidlets økonomiske levetid. Varige driftsmidler nedskrives til virkelig verdi ved verdifall som forventes ikke å være forbigående. Nedskrivningen reverseres når grunnlaget for nedskrivningen ikke lenger er til stede. Gjeld som forfaller senere enn et år etter regnskapsperiodens utløp er oppført som langsiktig gjeld.

Anleggskontrakter

Anleggskontrakter bokføres til løpende avregning med fortjeneste. Kontrakter der det foreligger vesentlig usikkerhet knyttet til fortjenesteelementet bokføres til løpende avregning uten fortjeneste.

Investering i aksjer og fond

Markedsbaserte aksjer og fond er vurdert til markedsverdi.

Leasing

Driftsmidler som leies på betingelser som i det vesentlige overfører de økonomiske rettigheter og forpliktelser til selskapet (finansiell leasing) aktiveres som driftsmiddel, og medtas som forpliktelse under rentebærende gjeld til nåverdien av minimumsleien. Operasjonell leasing kostnadsføres som vanlig leiekostnad og klassifiseres som ordinær driftskostnad. Operasjonell leasing kostnadsføres som vanlig leiekostnad og klassifiseres som ordinær driftskostnad.

Fordringer

Kundefordringer og andre fordringer oppføres til pålydende etter fradrag for avsetning til forventet tap. Avsetning til tap gjøres på grunnlag av en individuell vurdering av de enkelte fordringene. I tillegg gjøres det for øvrige kundefordringer en uspesifisert avsetning for å dekke antatt tap.

Varelager

Varelager er vurdert til det laveste av anskaffelseskost for innkjøpte varer og netto salgsverdi.

Skatt

Skatteskuttskoden i resultatregnskapet består av periodens betalbare skatt og endring i utsatt skatt. Utsatt skatt er beregnet med 22% på grunnlag av de midlertidige forskjeller som eksisterer mellom regnskapsmessige og skattemessige verdier. Skatteøkende og skattereduserende midlertidige forskjeller som reverserer eller kan reversere i samme periode er utlignet og nettoført.

Note 1 - Aksjekapital og aksjonærinformasjon

Eierstruktur

Aksjoner pr 31.12:	Antall aksjer	Pålydende	Sum
Magnus M. Thunestvedt AS	300	1 000	300 000

Note 2 - Lønnskostnader, antall ansatte, godtgjørelser, lån til ansatte m.m.

Lønnskostnader	2021	2020
Lønn, styrehonorar, m.m	32 838 572	29 549 885
Lærlingtilskudd	-424 105	-386 477
Arbeidsgiveravgift	4 853 631	4 181 919
Pensjonskostnader	1 985 791	1 753 156
Andre utvelser	1 222 702	1 022 935
Sum	40 476 591	36 121 418
Antall gjennomslåttige årsverk	56	55



Vangen Elektriske AS

Noter til årsregnskapet 2021

Note 3 - Varige driftsmidler

	Inventar og verktøy	Bygning	Tomt	Sum
Anskaffelseskost pr. 01.01.	2 686 481	24 839 028	4 745 898	32 271 407
Tilgang i året	653 496	1 900 342	356 000	2 909 838
Avgang i året	-	-	-	-
Anskaffelseskost pr. 31.12.	3 339 977	26 739 370	5 101 898	35 181 245
Akkumulerte avskrivninger pr. 01.01	1 490 484	5 205 028	-	6 695 512
Tilbakeført av-/nedskr. på solgte dr.midler	-	-	-	-
Årets avskrivninger	460 493	930 342	-	1 390 833
Akkumulerte avskrivninger pr 31.12	1 950 977	6 135 370	-	8 086 345
Bokført verdi	1 389 000	20 604 000	5 101 898	27 094 899
Økonomisk levetid	3-5 år	10-40 år	Avskrives ikke	
Avskrivningsplan	Lineær	Lineær		

Note 4 - Konsernforhold og mellomværende med selskap i samme konsern mv

Selskapet er del av konsern med morselskap Magnus M. Thunestvedt AS. Det utarbeides konsernregnskap.

Konsernregnskapet kan fåes utlevert hos regnskapsregisteret eller morselskapet:

Magnus M. Thunestvedt AS

Amadalsflaten 9

Indre Arna, 5888 Bergen

Mellomværende med selskap i samme konsern:

Langsiktige fordringer	2021	2020
Lån til Elicom AS	456 918	0

Det er foretatt en delkrederavsetning på kr 1 738 441 på langsiktige fordringer.

Kundefordringer	2021	2020
Magnus M. Thunestvedt AS	768 994	176 682
Elicom AS	24 067	0
Sæterdal Elektro AS	63 067	0
Sum	856 128	176 682

Leverandørgjeld	2021	2020
Magnus M. Thunestvedt AS	76 323	12 655
Elicom AS	97 506	0
Sæterdal Elektro AS	1 224 201	0
Sum	1 398 030	12 655

Kortsiktig gjeld	2021	2020
Konsernbidrag til Vestgar Elektro AS	0	2 655 779
Konsernbidrag til Magnus M. Thunestvedt AS	6 339 496	0
Sum	6 339 496	2 655 779

Langsiktig gjeld	2021	2020
Lån fra Magnus M. Thunestvedt AS	17 910 000	16 595 000
Lån fra Vestgar Elektro AS	4 274 759	1 536 309
Sum	22 184 759	18 131 309

Langsiktig gjeld er renteberegnet i 2021.

Alle transaksjoner med selskap i samme konsern er inngått på markedsmessige vilkår.



Vangen Elektriske AS

Noter til årsregnskapet 2021

Note 5 - Skattekostnad

Årets skattekostnad fremkommer slik:	2021	2020
Betalbar skatt på avgitt konsernbidrag	268 776	364 271
Bokført endring utsatt skatt	1 504 564	-2 118
Årets skattekostnad	1 773 340	362 153

Betalbar skatt i årets skattekostnad fremkommer slik:	2021	2020
Ordinært resultat før skattekostnad	5 833 252	1 649 906
Permanente forskjeller	2 227 386	-3 758
Endring midlertidige forskjeller	-6 838 930	9 631
Avgitt konsernbidrag	-1 221 708	-1 655 779
Grunnlag betalbar skatt	0	0

Betalbar skatt (22%) på årets resultat	0	0
---	----------	----------

Spesifikasjon av midlertidige forskjeller:	31.12.2021	31.12.2020	Endring
Varige driftsmidler	-723 231	-754 056	-30 825
Anleggskontrakter	8 414 136	1 504 684	-6 909 452
Fordringer	-350 000	-350 000	0
Balanseførte leicavtaler	-77 108	-75 300	1 808
Gevinst- og tapskonto	398 154	497 693	99 539
Regnskapsmessige avsetninger	-100 000	-100 000	0
Sum	7 561 951	723 021	-6 838 930
Utsatt skatt (22 %) av grunnlag	1 663 629	159 065	-1 504 565

Note 6 - Pantestillelser, garantiansvar m.m

Bokført verdi av eiendeler stillet som sikkerhet for gjeld til kredittinstitusjoner	2021	2020
Kundefordringer	20 424 917	13 377 449
Varebeholdning	3 450 000	3 500 000
Bygg og eiendom	25 705 899	24 379 900
Driftsløsøre	1 389 000	1 196 000
Sum	50 969 816	42 453 349

Bokført verdi av gjeld til kredittinstitusjoner og morselskap:	2021	2020
Langsiktig gjeld til Magnus M. Thunestvedt AS	17 910 000	16 595 000

Langsiktig gjeld som forfaller mer enn fem år etter balanseårets slutt utgjør ca kr 12 165 000.

Pålydende pantobligasjoner er kr 77 500 000.

Selskapet har en trekkrettighet på kassekreditten på kr 2 000 000. Rettigheten er ikke brukt pr 31.12.2021.

Ikke bokførte bankgarantier pr 31.12.2021 utgjør kr 1 119 970.

Note 7 - Bundne midler

I posten bankinnskudd inngår bundne skattetreksmidler med kr 1 498 044. Beløpet dekker skyldig skattetrekk pr. 31.12.2021



Vangen Elektriske AS

Noter til årsregnskapet 2021

Note 8 - Investeringer i aksjer og markedsbaserte fond

Investeringer i aksjer består av følgende:

Selskap	Eierandel	Kostpris	Bokført verdi
Elicom AS	66,7 %	500 000	0
Voss Resort AS	0,3 %	500 000	500 000

Investering i markedsbaserte fond består av følgende:

	Kostpris	Markedsverdi	Bokført verdi
Nordea Likviditet	500 000	686 080	686 080

Note 9 - Endring i egenkapitalen

Endring i egenkapital gjennom året	Aksjekapital	Annen egenkapital	Sum
Egenkapital 01.01	300 000	15 076 682	15 376 682
Årets resultat		4 046 471	4 046 471
Avgitt konsernbidrag Magnus M Thunestvedt AS netto etter skattemessig effekt		-952 933	-952 933
Avgitt konsernbidrag Magnus M Thunestvedt AS uten skattemessig effekt		-5 117 788	-5 117 788
Egenkapital 31.12.	300 000	13 052 432	13 352 432

Note 10 - Salgsinntekter

Salgsinntektene kan i all hovedsak henføres til elektroinstallasjon, og gjelder salg i Vestland fylke.

Note 11 - Leasing

Avtaler bokføres som finansiell leasing hvis det vesentligste av økonomisk risiko og kontroll, knyttet til det underliggende leieobjekt, er gått over til selskapet. Øvrige avtaler bokføres som operasjonell leasing.

Selskapet har pr 31.12.2021 inngått 16 leasingavtaler klassifisert som finansiell leasing. Avtalene er balanseført som driftsmidler og presentert på egen linje i årsregnskapet. Driftsmidlene fremkommer som følger i årsregnskapet:

Driftsmidler finansiell leasing:

Anskaffelseskost pr. 01.01.	6 404 908
Tilgang i året	0
Avgang i året	-838 960
Anskaffelseskost pr. 31.12.	5 565 948
Samlede av- og nedskrivninger	3 277 133
Bokført verdi pr. 31.12.	2 288 815

Årets ordinære avskrivninger	1 227 859
Avskrivningssats lineære avskrivninger	5 år

Gjeldsforpliktelsen av leieavtalene bokføres til nåverdien av minimumsleien. Gjeldsforpliktelsen nedbetales over kontraktstiden. Gjeldsforpliktelsen er presentert på egen linje i årsregnskapet og fremkommer som følger:

Gjeld finansiell leasing:

Bokført verdi pr. 01.01.	3 591 974
Tilgang i året	0
Avdrag	-1 226 051
Bokført verdi pr. 31.12.	2 365 923

Driftsmidlene av de finansielle leiekontraktene er stillet som sikkerhet for gjeld finansiell leasing.

Det er bokført kr 121 533 i rentekostnader på gjeld av finansielle leiekontrakter.



Vangen Elektriske AS

Noter til årsregnskapet 2021

Note 12 - Anlegg under utførelse

Langsiktige tilvirkningskontrakter er vurdert etter prinsippet løpende avregning. Kontrakter hvor det foreligger betydelig usikkerhet er vurdert etter prinsippet løpende avregning uten fortjeneste. Anlegg under utførelse er pr. 31.12 bokført til kostpris av direkte material og lønnskostnader, tillegg henførbare indirekte kostnader og fortjeneste. Fullføringsgrad estimeres ved andel påløpte timer av budsjetterte timer.

Beløpet fremkommer som følger:

Anlegg under utførelse:	2021	2020
Regnskapsmessig opptjent inntekt på tilvirkningskontrakter under arbeid	39 463 180	8 286 429
Fakturert for påløpt material og arbeid	36 963 180	8 436 429
Netto anlegg under utførelse	2 500 000	-150 000



Kontantstrømpoppstilling Vangen Elektriske AS 2021

	2021	2020
Kontantstrøm fra operasjonelle aktiviteter		
Ordinært resultat før skattekostnad	5 819 811	1 649 906
Gevinst/tap ved salg av anleggsmidler	0	0
Tap ved salg av anleggsmidler	0	0
Verdiendring investeringer	-3 948	-8 036
Innbetalt utbytte/konsernbidrag fra datter	0	0
Avskrivninger	2 618 698	2 324 294
Periodens betalte skatter	0	0
Endring i varelager	50 000	-550 000
Endring i kundefordringer	-7 047 468	3 493 164
Endring i leverandørgjeld	4 870 343	488 180
Endring i andre tidsavgrensingsposter	-465 536	117 091
Netto kontantstrøm fra operasjonelle aktiviteter	5 841 900	7 514 599
Kontantstrømmer fra investeringsaktiviteter		
Innbetalinger ved salg av driftsmidler	0	0
Utbetalinger ved kjøp av varige driftsmidler	-2 909 837	-2 643 697
Kjøp av aksjer/veridipapirer	-500 000	0
Endring på kortsiktig og langsiktige fordringer	0	0
Netto kontantstrøm fra investeringsaktiviteter	-3 409 837	-2 643 697
Kontantstrøm fra finansieringsaktiviteter		
Utbetaling av utbytte	0	0
Nedkrivning finansielle anleggsmidler	500 000	0
Innbetalinger/Utbetalinger langsiktig gjeld	171 620	-2 772 290
Innbetalinger/utbetalinger kortsiktig gjeld	1 412 435	157 473
Netto endring i kassekreditt	0	0
Netto kontantstrøm fra finansieringsaktiviteter	2 084 055	-2 614 817
Netto endring i kontanter og -ekvivalenter	4 516 118	2 256 085
Beholdning av kontanter og -ekvivalenter 01.01.	5 644 068	3 387 982
Beholdning av kontanter og -ekvivalenter 31.12.	10 160 186	5 644 068



Olstad

Medlemmer i
Den norske Revisorforening

Ansvarlige revisorer:
Knut Ivar Buck Bråthen
Statsautorisert revisor

Sivert Smedsvig
Statsautorisert revisor

Svein-Egil Rydland
Statsautorisert revisor

Uavhengig revisors beretning
Til generalforsamlingen i Vangen Elektriske AS

Konklusjon

Vi har revidert Vangen Elektriske AS sitt årsregnskap som viser et overskudd på kr 4 046 471. Årsregnskapet består av balanse per 31. desember 2021, resultatregnskap og kontantstrømoppstilling for regnskapsåret avsluttet per denne datoen og noter til årsregnskapet, herunder et sammendrag av viktige regnskapsprinsipper.

Etter vår mening

- oppfyller årsregnskapet gjeldende lovkrav, og
- gir årsregnskapet et rettviseende bilde av selskapets finansielle stilling per 31. desember 2021 og av dets resultat og kontantstrømmer for regnskapsåret avsluttet per denne datoen i samsvar med regnskapslovens regler og god regnskapskikk i Norge.

Grunnlag for konklusjonen

Vi har gjennomført revisjonen i samsvar med de internasjonale revisjonsstandardene International Standards on Auditing (ISA-ene). Våre oppgaver og plikter i henhold til disse standardene er beskrevet nedenfor under Revisors oppgaver og plikter ved revisjonen av årsregnskapet. Vi er uavhengige av selskapet slik det kreves i lov, forskrift og International Code of Ethics for Professional Accountants (inkludert internasjonale uavhengighetsstandarder) utstedt av the International Ethics Standards Board for Accountants (IESBA-reglene), og vi har overholdt våre øvrige etiske forpliktelser i samsvar med disse kravene. Innhentet revisjonsbevis er etter vår vurdering tilstrekkelig og hensiktsmessig som grunnlag for vår konklusjon.

Øvrig informasjon

Styret og daglig leder (ledelsen) er ansvarlige for informasjonen i årsberetningen. Vår konklusjon om årsregnskapet ovenfor dekker ikke informasjonen i årsberetningen.

I forbindelse med revisjonen av årsregnskapet er det vår oppgave å lese årsberetningen. Formålet er å vurdere hvorvidt det foreligger vesentlig inkonsistens mellom årsberetningen og årsregnskapet og den kunnskap vi har opparbeidet oss under revisjonen av årsregnskapet, eller hvorvidt informasjon i årsberetningen ellers fremstår som vesentlig feil. Vi har plikt til å rapportere dersom årsberetningen fremstår som vesentlig feil. Vi har ingenting å rapportere i så henseende.

Basert på kunnskapen vi har opparbeidet oss i revisjonen, mener vi at årsberetningen

Olstad Revisjon AS | C. Sundtsgt. 39, 5004 Bergen | T: 55 33 61 00 | post@olstadrevisjon.no
Rev.nr / org.nr : 963 048 386 MVA | Hjemmeside: www.olstadrevisjon.no



- er konsistent med årsregnskapet og
- inneholder de opplysninger som skal gis i henhold til gjeldende lovkrav.

Ledelsens ansvar for årsregnskapet

Ledelsen er ansvarlig for å utarbeide årsregnskapet og for at det gir et rettviseende bilde i samsvar med regnskapslovens regler og god regnskapsskikk i Norge. Ledelsen er også ansvarlig for slik intern kontroll som den finner nødvendig for å kunne utarbeide et årsregnskap som ikke inneholder vesentlig feilinformasjon, verken som følge av misligheter eller utilsiktede feil.

Ved utarbeidelsen av årsregnskapet må ledelsen ta standpunkt til selskapets evne til fortsatt drift og opplyse om forhold av betydning for fortsatt drift. Forutsetningen om fortsatt drift skal legges til grunn for årsregnskapet så lenge det ikke er sannsynlig at virksomheten vil bli avvirket.

Revisors oppgaver og plikter ved revisjonen av årsregnskapet

Vårt mål er å oppnå betryggende sikkerhet for at årsregnskapet som helhet ikke inneholder vesentlig feilinformasjon, verken som følge av misligheter eller utilsiktede feil, og å avgi en revisjonsberetning som inneholder vår konklusjon. Betryggende sikkerhet er en høy grad av sikkerhet, men ingen garanti for at en revisjon utført i samsvar med ISA-ene, alltid vil avdekke vesentlig feilinformasjon som eksisterer. Feilinformasjon kan oppstå som følge av misligheter eller utilsiktede feil. Feilinformasjon blir vurdert som vesentlig dersom den enkeltvis eller samlet med rimelighet kan forventes å påvirke økonomiske beslutninger som brukerne foretar basert på årsregnskapet.

For videre beskrivelse av revisors oppgaver og plikter vises det til <https://revisorforeningen.no/revisjonsberetninger>

Bergen 01.04.2022
Olstad Revisjon AS

Knut Bråthen
Statsautorisert revisor