



ÅRSREGNSKAPET FOR REGNSKAPSÅRET 2020 - GENERELL INFORMASJON

Enheten

Organisasjonsnummer:	979 693 745
Organisasjonsform:	Aksjeselskap
Foretaksnavn:	PH MEDIA AS
Forretningsadresse:	Husebysletta 9 3414 LIERSTRANDA

Regnskapsår

Årsregnskapets periode:	01.01.2020 - 31.12.2020
-------------------------	-------------------------

Konsern

Mørselskap i konsern:	Ja
Konsernregnskap lagt ved:	Ja

Regnskapsregler

Regler for små foretak benyttet:	Ja
Benyttet ved utarbeidelsen av årsregnskapet til selskapet:	Regnskapslovens alminnelige regler
Benyttet ved utarbeidelsen av årsregnskapet til konsernet:	Regnskapslovens alminnelige regler

Årsregnskapet fastsatt av kompetent organ

Bekreftet av representant for selskapet:	Jan Willy Elmenhorst Larsen
Dato for fastsettelse av årsregnskapet:	03.06.2021

Grunnlag for avgivelse

År 2020: Årsregnskapet er elektronisk innlevert
År 2019: Tall er hentet fra elektronisk innlevert årsregnskap fra 2020

Det er ikke krav til at årsregnskapet m.v. som sendes til Regnskapsregisteret er undertegnet. Kontrollen på at dette er utført ligger hos revisor/enhetens øverste organ. Sikkerheten ivaretas ved at innsender har rolle/rettighet for innsending av årsregnskapet via Altinn, og ved at det bekreftes at årsregnskapet er fastsatt av kompetent organ.

Brønnøysundregistrene, 15.06.2022



Resultatregnskap

Beløp i: NOK	Note	2020	2019
RESULTATREGNSKAP			
Kostnader			
Annen driftskostnad	4	70 614	82 336
Sum kostnader		70 614	82 336
Driftsresultat		-70 614	-82 336
Finansinntekter og finanskostnader			
Inntekt på investering i datterselskap og tilknyttet selskap	6	5 400 564	4 500 000
Annen renteinntekt		14	30
Annen finansinntekt		19 200	0
Sum finansinntekter		5 419 778	4 500 030
Annen rentekostnad		882	12 475
Sum finanskostnader		882	12 475
Netto finans		5 418 896	4 487 555
Ordinært resultat før skattekostnad		5 348 282	4 405 219
Skattekostnad på ordinært resultat	5	1 110 979	969 308
Ordinært resultat etter skattekostnad		4 237 303	3 435 911
Årsresultat		4 237 303	3 435 911
Overføringer og disponeringer			
Ordinært utbytte	3	4 122 882	2 552 261
Overføringer til/fra annen egenkapital	3	114 421	883 650
Sum overføringer og disponeringer		4 237 303	3 435 911



Balanse

Beløp i: NOK	Note	2020	2019
BALANSE - EIENDELER			
Anleggsmidler			
Immaterielle eiendeler			
Finansielle anleggsmidler			
Investering i datterselskap	6	3 448 270	3 451 270
Lån til foretak i samme konsern	7	0	390 944
Sum finansielle anleggsmidler		3 448 270	3 842 214
Sum anleggsmidler		3 448 270	3 842 214
Omløpsmidler			
Varer			
Fordringer			
Andre fordringer	7	5 418 324	4 500 000
Sum fordringer		5 418 324	4 500 000
Bankinnskudd, kontanter og lignende			
Bankinnskudd, kontanter og lignende		60 488	3 347
Sum bankinnskudd, kontanter og lignende		60 488	3 347
Sum omløpsmidler		5 478 812	4 503 347
SUM EIENDELER		8 927 082	8 345 561
BALANSE - EGENKAPITAL OG GJELD			
Egenkapital			
Innskutt egenkapital			
Selskapskapital	2,3	981 639	981 639
Overkurs	3	278 859	278 859
Sum innskutt egenkapital		1 260 498	1 260 498
Opptjent egenkapital			



Balanse

Beløp i: NOK	Note	2020	2019
Annen egenkapital		1 044 078	929 656
Sum opptjent egenkapital		1 044 078	929 656
Sum egenkapital		2 304 576	2 190 154
Gjeld			
Langsiktig gjeld			
Annen langsiktig gjeld			
Langsiktig konserngjeld	7	1 381 770	2 633 838
Sum annen langsiktig gjeld		1 381 770	2 633 838
Sum langsiktig gjeld		1 381 770	2 633 838
Kortsiktig gjeld			
Leverandørgjeld	7	6 875	0
Betalbar skatt	5	1 110 979	969 308
Utbytte	3	4 122 883	2 552 261
Sum kortsiktig gjeld		5 240 737	3 521 569
Sum gjeld		6 622 507	6 155 407
SUM EGENKAPITAL OG GJELD		8 927 083	8 345 561



Konsernets resultatregnskap

Beløp i: NOK	Note	2020	2019
RESULTATREGNSKAP			
Inntekter			
Salgsinntekt		30 824 193	35 935 157
Annen driftsinntekt		163 250	35 822
Sum inntekter		30 987 443	35 970 979
Kostnader			
Varekostnad		5 390 048	7 386 178
Lønnskostnad	4	13 473 304	17 556 147
Avskrivning på varige driftsmidler og immaterielle eiendeler	6	242 754	147 015
Annen driftskostnad		6 403 675	6 488 152
Sum kostnader		25 509 781	31 577 492
Driftsresultat		5 477 662	4 393 487
Finansinntekter og finanskostnader			
Annen renteinntekt		9 132	7 329
Annen finansinntekt		19 200	7 612
Sum finansinntekter		28 332	14 941
Annen rentekostnad		18 649	14 573
Annen finanskostnad		3 247	600
Sum finanskostnader		21 896	15 173
Netto finans		6 436	-232
Ordinært resultat før skattekostnad		5 484 098	4 393 255
Skattekostnad på ordinært resultat	5	1 142 689	867 446
Ordinært resultat etter skattekostnad		4 341 409	3 525 809
Årsresultat		4 341 409	3 525 809
Overføringer og disponeringer			
Ordinært utbytte	3	4 122 882	2 552 261
Overføringer til/fra annen egenkapital	3	218 527	973 548
Sum overføringer og disponeringer		4 341 409	3 525 809



Konsernets resultatregnskap

Beløp i: NOK	Note	2020	2019
---------------------	-------------	-------------	-------------



Konsernets balanse

Beløp i: NOK	Note	2020	2019
BALANSE - EIENDELER			
Anleggsmidler			
Immaterielle eiendeler			
Forskning og utvikling	6	2 985 145	1 065 000
Utsatt skattefordel	5	210 932	230 673
Sum immaterielle eiendeler		3 196 077	1 295 673
Varige driftsmidler			
Driftsløsøre, inventar, verktøy, kontormaskiner og lignende	6	140 600	175 344
Sum varige driftsmidler		140 600	175 344
Finansielle anleggsmidler			
Investeringer i aksjer og andeler		1 000	1 000
Sum finansielle anleggsmidler		1 000	1 000
Sum anleggsmidler		3 337 677	1 472 017
Omløpsmidler			
Varer			
Fordringer			
Kundefordringer		2 048 701	4 212 497
Andre fordringer		728 906	654 003
Sum fordringer		2 777 607	4 866 500
Bankinnskudd, kontanter og lignende			
Bankinnskudd, kontanter og lignende	7	6 703 624	4 094 746
Sum bankinnskudd, kontanter og lignende		6 703 624	4 094 746
Sum omløpsmidler		9 481 231	8 961 246
SUM EIENDELER		12 818 908	10 433 263

BALANSE - EGENKAPITAL OG GJELD



Konsernets balanse

Beløp i: NOK	Note	2020	2019
Egenkapital			
Innskutt egenkapital			
Selskapskapital	2,3	981 639	981 639
Overkurs		278 859	278 859
Sum innskutt egenkapital		1 260 498	1 260 498
Opptjent egenkapital			
Udekket tap		140 248	361 775
Sum opptjent egenkapital		-140 248	-361 775
Sum egenkapital		1 120 250	898 723
Gjeld			
Langsiktig gjeld			
Annen langsiktig gjeld			
Gjeld til kredittinstitusjoner	8	900 000	0
Sum annen langsiktig gjeld		900 000	0
Sum langsiktig gjeld		900 000	0
Kortsiktig gjeld			
Leverandørgjeld		714 526	781 897
Betalbar skatt	5	1 122 948	1 036 037
Skyldige offentlige avgifter		2 317 510	2 862 855
Utbytte	3	4 122 882	2 552 261
Annen kortsiktig gjeld		2 520 792	2 301 490
Sum kortsiktig gjeld		10 798 658	9 534 540
Sum gjeld		11 698 658	9 534 540
SUM EGENKAPITAL OG GJELD		12 818 908	10 433 263



Brønnøysundregistrene

ÅRSREGNSKAP FOR REGNSKAPSÅRET 2020 - GENERELL INFORMASJON

Journalnummer: 2021 395709

Enheten

Organisasjonsnummer: 979 693 745
Organisasjonsform: Aksjeselskap
Foretaksnavn: PH MEDIA AS
Forretningsadresse: Husebysletta 9
3414 LIERSTRANDA

Regnskapsår

Årsregnskapets periode: 01.01.2020 - 31.12.2020

Konsern

Morselskap i konsern: Ja
Konsernregnskap lagt ved: Ja

Regnskapsregler

Regler for små foretak benyttet: Ja
Benyttet ved utarbeidelsen av
årsregnskapet til selskapet: Regnskapslovens alminnelige regler
Benyttet ved utarbeidelsen av
årsregnskapet til konsernet: Regnskapslovens alminnelige regler

Årsregnskapet fastsatt av kompetent organ

Bekreftet av representant for selskapet: Jan Willy Elmenhorst Larsen
Dato for fastsettelse av årsregnskapet: 03.06.2021

Revisjon

Årsregnskapet er utarbeidet av ekstern
autorisert regnskapsfører: Ja

Grunnlag for avgivelse

År 2020: Årsregnskap er elektronisk innlevert.
År 2019: Tall er hentet fra elektronisk innlevert årsregnskap fra 2020.

Det er ikke krav til at årsregnskapet m.v. som sendes til Regnskapsregisteret er undertegnet. Kontrollen på at dette er utført ligger hos revisor/enhetens øverste organ. Sikkerheten ivaretas ved at innsender har rolle/rettighet for innsending av årsregnskapet via Altinn, og ved at det bekreftes at årsregnskapet er fastsatt av kompetent organ.

Brønnøysundregistrene, 26.06.2021



Organisasjonsnr: 979 693 745
PH MEDIA AS

RESULTATREGNSKAP

Beløp i: NOK	Note	2020	2019
RESULTATREGNSKAP			
Kostnader			
Annen driftskostnad	4	70 614	82 336
Sum kostnader		70 614	82 336
Driftsresultat		-70 614	-82 336
Finansinntekter og finanskostnader			
Inntekt på investering i datterselskap og tilknyttet selskap	6	5 400 564	4 500 000
Annen renteinntekt		14	30
Annen finansinntekt		19 200	0
Sum finansinntekter		5 419 778	4 500 030
Annen rentekostnad		882	12 475
Sum finanskostnader		882	12 475
Netto finans		5 418 896	4 487 555
Ordinært resultat før skattekostnad		5 348 282	4 405 219
Skattekostnad på ordinært resultat	5	1 110 979	969 308
Ordinært resultat etter skattekostnad		4 237 303	3 435 911
Årsresultat		4 237 303	3 435 911
Overføringer og disponeringer			
Ordinært utbytte	3	4 122 882	2 552 261
Overføringer til/fra annen egenkapital	3	114 421	883 650
Sum overføringer og disponeringer		4 237 303	3 435 911



Organisasjonsnr: 979 693 745
PH MEDIA AS

BALANSE

Beløp i: NOK **Note** **2020** **2019**

BALANSE - EIENDELER

Anleggsmidler

Immaterielle eiendeler

Finansielle anleggsmidler

Investering i datterselskap	6	3 448 270	3 451 270
Lån til foretak i samme konsern	7	0	390 944
Sum finansielle anleggsmidler		3 448 270	3 842 214
Sum anleggsmidler		3 448 270	3 842 214

Omløpsmidler

Varer

Fordringer

Andre fordringer	7	5 418 324	4 500 000
Sum fordringer		5 418 324	4 500 000

Bankinnskudd, kontanter og lignende

Bankinnskudd, kontanter og lignende		60 488	3 347
Sum bankinnskudd, kontanter og lignende		60 488	3 347

Sum omløpsmidler **5 478 812** **4 503 347**

SUM EIENDELER **8 927 082** **8 345 561**

BALANSE - EGENKAPITAL OG GJELD

Egenkapital

Innskutt egenkapital

Selskapskapital	2,3	981 639	981 639
Overkurs	3	278 859	278 859
Sum innskutt egenkapital		1 260 498	1 260 498

Opptjent egenkapital

Annen egenkapital		1 044 078	929 656
Sum opptjent egenkapital		1 044 078	929 656

Sum egenkapital **2 304 576** **2 190 154**

Gjeld

Langsiktig gjeld



Annen langsiktig gjeld			
Langsiktig konserngjeld	7	1 381 770	2 633 838
Sum annen langsiktig gjeld		1 381 770	2 633 838
Sum langsiktig gjeld			
		1 381 770	2 633 838
Kortsiktig gjeld			
Leverandørgjeld	7	6 875	0
Betalbar skatt	5	1 110 979	969 308
Utbytte	3	4 122 883	2 552 261
Sum kortsiktig gjeld		5 240 737	3 521 569
Sum gjeld		6 622 507	6 155 407
SUM EGENKAPITAL OG GJELD		8 927 083	8 345 561



Organisasjonsnr: 979 693 745
PH MEDIA AS

KONSERNRESULTATREGNSKAP

Beløp i: NOK	Note	2020	2019
RESULTATREGNSKAP			
Inntekter			
Salgsinntekt		30 824 193	35 935 157
Annen driftsinntekt		163 250	35 822
Sum inntekter		30 987 443	35 970 979
Kostnader			
Varekostnad		5 390 048	7 386 178
Lønnskostnad	4	13 473 304	17 556 147
Avskrivning på varige driftsmidler og immaterielle eiendeler	6	242 754	147 015
Annen driftskostnad		6 403 675	6 488 152
Sum kostnader		25 509 781	31 577 492
Driftsresultat		5 477 662	4 393 487
Finansinntekter og finanskostnader			
Annen renteinntekt		9 132	7 329
Annen finansinntekt		19 200	7 612
Sum finansinntekter		28 332	14 941
Annen rentekostnad		18 649	14 573
Annen finanskostnad		3 247	600
Sum finanskostnader		21 896	15 173
Netto finans		6 436	-232
Ordinært resultat før skattekostnad			
Ordinært resultat før skattekostnad		5 484 098	4 393 255
Skattekostnad på ordinært resultat	5	1 142 689	867 446
Ordinært resultat etter skattekostnad		4 341 409	3 525 809
Årsresultat		4 341 409	3 525 809
Overføringer og disponeringer			
Ordinært utbytte	3	4 122 882	2 552 261
Overføringer til/fra annen egenkapital	3	218 527	973 548
Sum overføringer og disponeringer		4 341 409	3 525 809



Organisasjonsnr: 979 693 745
PH MEDIA AS

KONSERNBALANSE

Beløp i: NOK	Note	2020	2019
BALANSE - EIENDELER			
Anleggsmidler			
Immaterielle eiendeler			
Forskning og utvikling	6	2 985 145	1 065 000
Utsatt skattefordel	5	210 932	230 673
Sum immaterielle eiendeler		3 196 077	1 295 673
Varige driftsmidler			
Driftsløsøre, inventar, verktøy, kontormaskiner og lignende	6	140 600	175 344
Sum varige driftsmidler		140 600	175 344
Finansielle anleggsmidler			
Investeringer i aksjer og andeler		1 000	1 000
Sum finansielle anleggsmidler		1 000	1 000
Sum anleggsmidler		3 337 677	1 472 017
Omløpsmidler			
Varer			
Fordringer			
Kundefordringer		2 048 701	4 212 497
Andre fordringer		728 906	654 003
Sum fordringer		2 777 607	4 866 500
Bankinnskudd, kontanter og lignende			
Bankinnskudd, kontanter og lignende	7	6 703 624	4 094 746
Sum bankinnskudd, kontanter og lignende		6 703 624	4 094 746
Sum omløpsmidler		9 481 231	8 961 246
SUM EIENDELER		12 818 908	10 433 263
BALANSE - EGENKAPITAL OG GJELD			
Egenkapital			
Innskutt egenkapital			
Selskapskapital	2,3	981 639	981 639
Overkurs		278 859	278 859
Sum innskutt egenkapital		1 260 498	1 260 498



Opptjent egenkapital		
Udekket tap	140 248	361 775
Sum opptjent egenkapital	-140 248	-361 775
Sum egenkapital	1 120 250	898 723
Gjeld		
Langsiktig gjeld		
Annen langsiktig gjeld		
Gjeld til		
kredittinstitusjoner	8 900 000	0
Sum annen langsiktig gjeld	900 000	0
Sum langsiktig gjeld	900 000	0
Kortsiktig gjeld		
Leverandørgjeld	714 526	781 897
Betalbar skatt	5 1 122 948	1 036 037
Skyldige offentlige avgifter	2 317 510	2 862 855
Utbytte	3 4 122 882	2 552 261
Annen kortsiktig gjeld	2 520 792	2 301 490
Sum kortsiktig gjeld	10 798 658	9 534 540
Sum gjeld	11 698 658	9 534 540
SUM EGENKAPITAL OG GJELD	12 818 908	10 433 263



Organisasjonsnr: 979 693 745
PH MEDIA AS

NOTEOPPLYSNINGER - SELSKAP - alle poster oppgitt i hele tall

Note

Antall aksjer og aksjeeiere

<u>Aksjeklasse</u>	<u>Ant. aksjer</u>	<u>Pålydende</u>	<u>Bokført verdi</u>
Ordinære aksjer	9816387.00	0.10	981638.70

<u>Aksjeeiere - fritekst</u>	<u>Antall</u>	<u>Eierandel</u>	<u>Aksjeklasse</u>
Elmenhorst Invest AS	4343214.00	44.24%	Ordinære aksjer
Kjell Sigve Langva	1348365.00	13.74%	Ordinære aksjer
Holmen Industri AS	1188000.00	12.10%	Ordinære aksjer
Gunnar Holen	549312.00	5.60%	Ordinære aksjer
Ronny Brath	393665.00	4.01%	Ordinære aksjer
Dione AS	245000.00	2.50%	Ordinære aksjer
Per Åge Brekke	195065.00	1.99%	Ordinære aksjer
Forus Holding AS	177645.00	1.81%	Ordinære aksjer
Madame Reiersen AS	106993.00	1.09%	Ordinære aksjer
Per Otto Larsen	81300.00	0.83%	Ordinære aksjer
Ole Martin Pettersen	66156.00	0.67%	Ordinære aksjer
Knut Svein Jeppesen	65000.00	0.66%	Ordinære aksjer
Ragnhild M. Johansen	64325.00	0.66%	Ordinære aksjer
HSBC Trinkaus & Burk AG	60000.00	0.61%	Ordinære aksjer
Datamatik AS	51693.00	0.53%	Ordinære aksjer
Geir Harald Hille	50000.00	0.51%	Ordinære aksjer
Stig Oddbjørn Olafsen	50000.00	0.51%	Ordinære aksjer
Solveig Forberg	50000.00	0.51%	Ordinære aksjer
Erik Øren	49179.00	0.50%	Ordinære aksjer
Calama AS	44286.00	0.45%	Ordinære aksjer
Øvrige	637189.00	6.48%	Ordinære aksjer
<u>Sum</u>	<u>Sum antall</u>	<u>Sum eierandel</u>	
	9816387.00	100.00%	

Note



Ytelser til ledende personer

Er det gitt ytelser til ledende person: Nei

Ytelser til daglig leder

<u>Ytelser</u>	<u>Lønn</u>	<u>Pensj.forpl.</u>	<u>Andre godtgj.</u>
----------------	-------------	---------------------	----------------------

Note

Antall årsverk i regnskapsåret

Virksomheten har hatt følgende antall årsverk:

0.00

Note

Lån og sikkerhetsstillelse til ledende personer og aksjeeiere

Er det gitt lån eller sikkerhetsstillelse til ledende personer: Nei

Note

Konsern, tilknyttet selskap og datterselskap

Tilknyttet selskap/datterselskap

<u>Navn og adresse</u>	<u>Eierandel</u>	<u>Stemmeandel</u>	<u>Egenkapital</u>	<u>Resultat</u>
Purehelp.no AS	100.00%	100.00%	787900.00	3931073.00
Jobbsys.no AS	100.00%	100.00%	879796.00	428982.00
Cloud Master AS	90.00%	90.00%	428623.00	28175.00
Purhelp Compliance AS	100.00%	100.00%	120000.00	-13396.00



Organisasjonsnr: 979 693 745
PH MEDIA AS

NOTEOPPLYSNINGER - KONSERN - alle poster oppgitt i hele tall

Note
2

Antall aksjer og aksjeeiere

<u>Aksjeklasse</u>	<u>Ant. aksjer</u>	<u>Pålydende</u>	<u>Bokført verdi</u>
Ordinære aksjer	9816387.00	0.10	981638.70

<u>Aksjeeiere - fritekst</u>	<u>Antall</u>	<u>Eierandel</u>	<u>Aksjeklasse</u>
Elmenhorst Invest AS	4343214.00	44.24%	Ordinære aksjer
Kjell Sigve Langva	1348365.00	13.74%	Ordinære aksjer
Holmen Industri AS	1188000.00	12.10%	Ordinære aksjer
Gunnar Holen	549312.00	5.60%	Ordinære aksjer
Ronny Brath	393665.00	4.01%	Ordinære aksjer
Dine AS	245000.00	2.50%	Ordinære aksjer
Per Åge Brekke	195065.00	1.99%	Ordinære aksjer
Forus Holding AS	177645.00	1.81%	Ordinære aksjer
Madame Reiersen AS	106993.00	1.09%	Ordinære aksjer
Per Otto Larsen	81300.00	0.83%	Ordinære aksjer
Ole Martin Pettersen	66156.00	0.67%	Ordinære aksjer
Knut Svein Jeppesen	65000.00	0.66%	Ordinære aksjer
Ragnhild M. Johansen	64325.00	0.66%	Ordinære aksjer
HSBC Trinkaus & Burk AG	60000.00	0.61%	Ordinære aksjer
Datamatik AS	51693.00	0.53%	Ordinære aksjer
Geir Harald Hille	50000.00	0.51%	Ordinære aksjer
Stig Oddbjørn Olafsen	50000.00	0.51%	Ordinære aksjer
Solveig Forberg	50000.00	0.51%	Ordinære aksjer
Erik Øren	49179.00	0.50%	Ordinære aksjer
Calama AS	44286.00	0.45%	Ordinære aksjer
Øvrige	637189.00	6.48%	Ordinære aksjer

<u>Sum</u>	<u>Sum antall</u>	<u>Sum eierandel</u>
	9816387.00	100.00%



Note

Lønn og ytelser

<u>Lønn</u>	<u>Årets</u>	<u>Fjorårets</u>
	0.00	0.00
<u>Arbeidsgiveravgift</u>	<u>Årets</u>	<u>Fjorårets</u>
	0.00	0.00
<u>Pensjonskostnader</u>	<u>Årets</u>	<u>Fjorårets</u>
	0.00	0.00
<u>Andre ytelser</u>	<u>Årets</u>	<u>Fjorårets</u>
	0.00	0.00
<u>Sum lønnskostnader</u>	<u>Årets</u>	<u>Fjorårets</u>
	0.00	0.00

Note

Ytelser til ledende personer

Er det gitt ytelser til ledende person: Nei

Ytelser til daglig leder

<u>Ytelser</u>	<u>Lønn</u>	<u>Pensj.forpl.</u>	<u>Andre godtgj.</u>
----------------	-------------	---------------------	----------------------

Note

Antall årsverk i regnskapsåret

Virksomheten har hatt følgende antall årsverk:

29.00



Årsregnskap 2020 PH Media AS - Konsern

Org.nr.: 979 693 745

Årsberetning 2020
PH Media AS og PH Media Konsern

Resultatregnskapet og balansen med tilhørende noter gir etter styrets mening fullstendig informasjon om selskapets stilling ved årsskiftet. Det har ikke etter regnskapsårets utløp tiltrådt forhold som er av betydning for bedømmelsen av selskapets stilling. Omtalen i årsberetningen gjelder både selskapsregnskapet og konsernregnskapet.

Generelt:

Selskapets formål er å være Holding selskap i en gruppering av operative selskap. Selskapets oppgave er å administrere, utvikle og yte finansiell støtte til egne selskap. Selskapet fokuserer hovedsakelig på organisk vekst i egne selskap og nye teknologiprojekter, samt i noe mindre grad på oppkjøp og fusjoner.

Selskapet har sin hovedvirksomhet på Lierstranda.

Organisasjon:

Selskapet hadde ved årets slutt 0 ansatte. Daglig leder er også aksjonær i selskapet.

Fortsatt drift:

Forutsetningen for fortsatt drift er til stede. Styret forventer seg en klar forbedring av lønnsomhet og likviditet fremover for både nåværende datterselskaper, samt nye teknologiprojekter som er under etablering. Styret anser utbytnenivået for 2021 som forsvarlig både i forhold til likviditet og soliditet. Alle de operative datterselskapene er fortsatt berørt av Covid-19 krisen og arbeider nå aktivt med digital omstilling og innovasjon. Ingen av selskapene vil trolig utnytte permittering eller statlige støtteordninger i 2021. De selskapene som har mottatt statlig garanterte driftslån i 2020 vil vurdere å tilbakebetale disse heft ved utgang 2021.

Investeringer:

Selskapet vil fremover rette egne investeringer inn mot mer på nisjeorienterte og spesialiserte produktsegment, fremfor å konkurrere med de store medieaktørene på deres hovedmarkeder (jobb- og merkevareannonsering).

Konsern:

Selskapet er moderselskap i en konsernstruktur med flere heleide norske datterselskap. Av den grunn vil selskapet også utarbeide et konsernregnskap. Styret anser verdifastsettelsen av datterselskap i balansen som forsvarlig. De underliggende verdiene er knyttet til teknologi- og merkevareverdier, brukertrafikk og kundeavtaler.

Arbeidsmiljø:

Selskapet eller konsernet driver ikke virksomhet som forurenser det ytre miljøet utover normal kontordrift. Arbeidsmiljøet i konsernet anses som godt.

Likestilling:

Konsernet har en nøytral holdning til kjønn og etterstreber både en kulturell og kjønnsbasert balanse i sine datterselskap. Det er også iverksatt tiltak som skal hindre kjønnsbaserte forskjeller knyttet til lederrekruttering og lønn, samt diskriminerings effekter knyttet til etnisitet, religion, livssyn, funksjonsnedsettelse, seksuell orientering, kjønnsidentitet og kjønnsuttrykk.

Valutarisiko:


Konsernet har svært begrenset med transaksjoner i utenlandsk valuta og av den grunn er valutarisikoen lav.


Kreditt og likviditetsrisiko:


Selskapene som inngår i konsernet har utelukkende salg på kreditt, noe som innebærer en viss risiko for tap. Det foretas avsetninger for potensielle tap på kundefordringer i regnskapet. Totalt sett i konsernet er det god likviditet, og man har små eller ingen belastninger av eksterne lån og kassekreditt rammer.

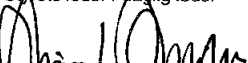
Lierstranda

19/5 - 2021


Jan W. Elmenhorst-Larsen
Styrets leder / daglig leder


Gønnar Holen
Styremedlem


Kåre Erik Staubo
Styremedlem


Niels C. Møller
Styremedlem


Kjell S. Langva
Styremedlem



SIGMA REVISJON

Drømmeveien 10
4615 Drammen

Til generalforsamlingen i
PH Media AS

UAVHENGIG REVISORS BERETNING

Uttalelse om revisjonen av årsregnskapet

Konklusjon

Vi har revidert PH Media AS' årsregnskap som viser et overskudd på kr 4 237 303 for selskapsregnskapet og et overskudd på kr 4 341 409 for konsernregnskapet, og etter vår mening:

- er årsregnskapet avgitt i samsvar med lov og forskrifter
- gir det medfølgende selskapsregnskapet et rettviseende bilde av den finansielle stillingen til PH Media AS per 31. desember 2020 og av selskapets resultater for regnskapsåret som ble avsluttet per denne datoen i samsvar med regnskapslovens regler og god regnskapsskikk i Norge.
- gir det medfølgende konsernregnskapet et rettviseende bilde av den finansielle stillingen til konsernet PH Media AS per 31. desember 2020 og av konsernets resultater for det avsluttede regnskapsåret i samsvar med regnskapslovens regler og god regnskapsskikk i Norge.

Årsregnskapet består av:

- selskapsregnskapet, som består av balanse per 31. desember 2020, resultatregnskap for regnskapsåret avsluttet per denne datoen og noter, herunder et sammendrag av viktige regnskapsprinsipper, og
- konsernregnskapet som består av balanse per 31. desember 2020, resultatregnskap for regnskapsåret avsluttet per denne datoen og noter, herunder et sammendrag av viktige regnskapsprinsipper.

Grunnlag for konklusjonen

Vi har gjennomført revisjonen i samsvar med lov, forskrift og god revisjonsskikk i Norge, herunder de internasjonale revisjonsstandardene (ISA-ene). Våre oppgaver og plikter i henhold til disse standardene er beskrevet i *Revisors oppgaver og plikter ved revisjon av årsregnskapet*. Vi er uavhengige av selskapet slik det kreves i lov og forskrift, og har overholdt våre øvrige etiske forpliktelser i samsvar med disse kravene. Etter vår oppfatning er innhentet revisjonsbevis tilstrekkelig og hensiktsmessig som grunnlag for vår konklusjon.

Øvrig informasjon

Ledelsen er ansvarlig for øvrig informasjon. Øvrig informasjon består av informasjon i årsberetningen, men inkluderer ikke årsregnskapet og revisjonsberetningen.

Medlem av Den Norske Revisorforening

Statsautorisert revisor
Tor Arne Klockervold
M 952 49 458
tak@srd-as.no

Statsautorisert revisor
Ronnie Seland
M 952 49 311
rs@srd-as.no

Statsautorisert revisor
Knut Solberg
M 952 60 952
ks@srd-as.no

Statsautorisert revisor
Rune A. Øvereng
M 900 17 227
ro@srd-as.no

Sigma Revisjon Drammen as
Rosenkrantzgt. 75
3018 Drammen

T 32 89 44 50
post@srd-as.no · www.srd-as.no
Org. nr.: 995 336 510 inno
Bank 1503 15 61822
Autorisert regnskapførerelskap



SIGMA REVISJON
Revisjon

Vår uttalelse om revisjonen av årsregnskapet dekker ikke øvrig informasjon, og vi attesterer ikke den øvrige informasjonen.

I forbindelse med revisjonen av årsregnskapet er det vår oppgave å lese øvrig informasjon med det formål å vurdere hvorvidt det foreligger vesentlig inkonsistens mellom øvrig informasjon og årsregnskapet, kunnskap vi har opparbeidet oss under revisjonen, eller hvorvidt den tilsynelatende inneholder vesentlig feilinformasjon. Dersom vi hadde konkludert med at den øvrige informasjonen inneholder vesentlig feilinformasjon er vi pålagt å rapportere det. Vi har ingenting å rapportere i så henseende.

Styret og daglig leders ansvar for årsregnskapet

Styret og daglig leder (ledelsen) er ansvarlig for å utarbeide årsregnskapet i samsvar med lov og forskrifter, herunder for at det gir et rettviseende bilde i samsvar med regnskapslovens regler og god regnskapsskikk i Norge. Ledelsen er også ansvarlig for slik intern kontroll som den finner nødvendig for å kunne utarbeide et årsregnskap som ikke inneholder vesentlig feilinformasjon, verken som følge av misligheter eller utilsiktede feil.

Ved utarbeidelsen av årsregnskapet må ledelsen ta standpunkt til selskapets og konsernets evne til fortsatt drift og opplyse om forhold av betydning for fortsatt drift. Forutsetningen om fortsatt drift skal legges til grunn for årsregnskapet så lenge det ikke er sannsynlig at virksomheten vil bli avvirket.

Revisors oppgaver og plikter ved revisjonen av årsregnskapet

Vårt mål er å oppnå betryggende sikkerhet for at årsregnskapet som helhet ikke inneholder vesentlig feilinformasjon, verken som følge av misligheter eller utilsiktede feil, og å avgi en revisjonsberetning som inneholder vår konklusjon. Betryggende sikkerhet er en høy grad av sikkerhet, men ingen garanti for at en revisjon utført i samsvar med lov, forskrift og god revisjonsskikk i Norge, herunder ISA-ene, alltid vil avdekke vesentlig feilinformasjon som eksisterer. Feilinformasjon kan oppstå som følge av misligheter eller utilsiktede feil. Feilinformasjon blir vurdert som vesentlig dersom den enkeltvis eller samlet med rimelighet kan forventes å påvirke økonomiske beslutninger som brukerne foretar basert på årsregnskapet.

Som del av en revisjon i samsvar med lov, forskrift og god revisjonsskikk i Norge, herunder ISA-ene, utøver vi profesjonelt skjønn og utviser profesjonell skepsis gjennom hele revisjonen. I tillegg:

- identifiserer og anslår vi risikoen for vesentlig feilinformasjon i årsregnskapet, enten det skyldes misligheter eller utilsiktede feil. Vi utformer og gjennomfører revisjonshandlinger for å håndtere slike risikoer, og innhenter revisjonsbevis som er tilstrekkelig og hensiktsmessig som grunnlag for vår konklusjon. Risikoen for at vesentlig feilinformasjon som følge av misligheter ikke blir avdekket, er høyere enn for feilinformasjon som skyldes utilsiktede feil, siden misligheter kan innebære samarbeid, forfalskning, bevisste utelatelser, uriktige fremstillinger eller overstyring av intern kontroll.
- opparbeider vi oss en forståelse av den interne kontroll som er relevant for revisjonen, for å utforme revisjonshandlinger som er hensiktsmessige etter omstendighetene, men ikke for å gi uttrykk for en mening om effektiviteten av selskapets interne kontroll.
- evaluerer vi om de anvendte regnskapsprinsippene er hensiktsmessige og om regnskapsestimatene og tilhørende noteopplysninger utarbeidet av ledelsen er rimelige
- konkluderer vi på hensiktsmessigheten av ledelsens bruk av fortsatt drift-forutsetningen ved avleggelsen av årsregnskapet, basert på innhentede revisjonsbevis, og hvorvidt det foreligger vesentlig usikkerhet knyttet til hendelser eller forhold som kan skape tvil av



SIGMA REVISJON
Drømmevei 11

betydning om selskapets evne til fortsatt drift. Dersom vi konkluderer med at det eksisterer vesentlig usikkerhet, kreves det at vi i revisjonsberetningen henleder oppmerksomheten på tilleggsopplysningene i årsregnskapet, eller, dersom slike tilleggsopplysninger ikke er tilstrekkelige, at vi modifiserer vår konklusjon om årsregnskapet og årsberetningen. Våre konklusjoner er basert på revisjonsbevis innhentet inntil datoen for revisjonsberetningen. Etterfølgende hendelser eller forhold kan imidlertid medføre at selskapet ikke fortsetter driften.

- evaluerer vi den samlede presentasjonen, strukturen og innholdet i årsregnskapet, inkludert tilleggsopplysningene, og hvorvidt årsregnskapet gir uttrykk for de underliggende transaksjonene og hendelsene på en måte som gir et rettviseende bilde.
- Innhenter vi tilstrekkelig og hensiktsmessig revisjonsbevis vedrørende den finansielle informasjonen til enhetene eller forretningsområdene i konsernet for å kunne gi uttrykk for en mening om det konsoliderte årsregnskapet. Vi er ansvarlige for å lede, følge opp og gjennomføre konsernrevisjonen. Vi alene er ansvarlige for vår revisjonskonklusjon.

Vi kommuniserer med styret blant annet om det planlagte omfanget av revisjonen og til hvilken tid revisjonsarbeidet skal utføres. Vi utveksler også informasjon om forhold av betydning som vi har avdekket i løpet av revisjonen, herunder om eventuelle svakheter av betydning i den interne kontrollen.

Uttalelse om øvrige lovmessige krav

Konklusjon om årsberetningen

Basert på vår revisjon av årsregnskapet som beskrevet ovenfor, mener vi at opplysningene i årsberetningen om årsregnskapet, og forutsetningen om fortsatt drift er konsistente med årsregnskapet og i samsvar med lov og forskrifter.

Konklusjon om registrering og dokumentasjon

Basert på vår revisjon av årsregnskapet som beskrevet ovenfor, og kontrollhandlinger vi har funnet nødvendig i henhold til internasjonal standard for attestasjonsoppdrag (ISAE) 3000 «Attestasjonsoppdrag som ikke er revisjon eller forenklet revisorkontroll av historisk finansiell informasjon», mener vi at ledelsen har oppfylt sin plikt til å sørge for ordentlig og oversiktlig registrering og dokumentasjon av selskapets regnskapsopplysninger i samsvar med lov og god bokføringskikk i Norge.

Drammen, 21. mai 2021

Sigma Revisjon Drammen AS

Ronnie Seland
Registrert revisor



Resultatregnskap PH Media AS - Konsern

Driftsinntekter og driftskostnader	Note	2020	2019
Salgsinntekt		30 824 193	35 935 157
Annen driftsinntekt		163 250	35 822
Sum driftsinntekter		30 987 443	35 970 979
Varekostnad		5 390 048	7 386 178
Lønnskostnad	4	13 473 304	17 556 147
Avskrivning av driftsmidler og immaterielle eiendeler	6	242 754	147 015
Annen driftskostnad	4	6 403 675	6 488 152
Sum driftskostnader		25 509 781	31 577 492
Driftsresultat		5 477 662	4 393 487
Finansinntekter og finanskostnader			
Annen renteinntekt		9 132	7 329
Annen finansinntekt		19 200	7 612
Annen rentekostnad		18 649	14 573
Annen finanskostnad		3 247	600
Resultat av finansposter		6 436	-232
Ordinært resultat før skattekostnad		5 484 098	4 393 255
Skattekostnad på ordinært resultat	5	1 142 689	867 446
Ordinært resultat		4 341 409	3 525 809
Årsresultat		4 341 409	3 525 809
Overføringer			
Avsatt til utbytte	3	4 122 882	2 552 261
Avsatt til annen egenkapital	3	218 527	973 548
Sum overføringer		4 341 409	3 525 809



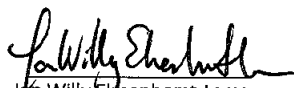
Balanse
PH Media AS - Konsern

Eiendeler	Note	2020	2019
Anleggsmidler			
Immaterielle eiendeler			
Utvikling programvare	6	2 985 145	1 065 000
Utsatt skattefordel	5	210 932	230 673
Sum immaterielle eiendeler		3 196 077	1 295 673
Varige driftsmidler			
Driftsløsøre, inventar o.a. utstyr	6	140 600	175 344
Sum varige driftsmidler		140 600	175 344
Finansielle anleggsmidler			
Investeringer i aksjer og andeler		1 000	1 000
Sum finansielle anleggsmidler		1 000	1 000
Sum anleggsmidler		3 337 677	1 472 017
Omløpsmidler			
Fordringer			
Kundefordringer		2 048 701	4 212 497
Andre kortsiktige fordringer		728 906	654 003
Sum fordringer		2 777 607	4 866 500
Bankinnskudd, kontanter o.l.	7	6 703 624	4 094 746
Sum omløpsmidler		9 481 231	8 961 246
Sum eiendeler		12 818 908	10 433 263

Balanseregnskap regnskapsåret 2020 for 979693745
PH Media AS - Konsern


Egenkapital og gjeld	Note	2020	2019
Egenkapital			
Innskutt egenkapital			
Aksjekapital	2, 3	981 639	981 639
Overkurs	3	278 859	278 859
Sum innskutt egenkapital		1 260 498	1 260 498
Opptjent egenkapital			
Annen egenkapital	3	-140 248	-361 775
Sum opptjent egenkapital		-140 248	-361 775
Sum egenkapital		1 120 250	898 723
Gjeld			
Annen langsiktig gjeld			
Gjeld til kredittinstitusjoner	8	900 000	0
Sum annen langsiktig gjeld		900 000	0
Kortsiktig gjeld			
Leverandørgjeld		714 526	781 897
Betalbar skatt	5	1 122 948	1 036 037
Skyldig offentlige avgifter		2 317 510	2 862 855
Utbytte	3	4 122 882	2 552 261
Annen kortsiktig gjeld		2 520 792	2 301 490
Sum kortsiktig gjeld		10 798 658	9 534 540
Sum gjeld		11 698 658	9 534 540
Sum egenkapital og gjeld		12 818 908	10 433 263


Lier 19/5-21
 Styret i PH Media AS - Konsern


 Jan Willy Eimhorst-Larsen
 styreleder/daglig leder


 Niels Christian Møller
 styremedlem


 Kjell Sigve Langva
 styremedlem


 Gunnar Holen
 styremedlem


 Karl-Erik Staubo
 styremedlem



PH Media AS - Konsern Noter 2020

Regnskapsprinsipper

Konsernregnskapet er satt opp i samsvar med regnskapsloven og NRS 8 - God regnskapsskikk for små foretak.

Konsernet består av morselskapet PH Media AS, og de fire heleide døtrene Purehelp.no AS, Purehelp Compliance AS, Jobbsys.no AS og Cloud Master AS.

Transaksjoner og mellomværende mellom selskapene i konsernet er eliminert. Konsernregnskapet er utarbeidet etter ensartede prinsipper, ved at datterselskapene følger samme regnskapsprinsipper som morselskapet.

Merverdier ved anskaffelse av datterselskaper er henført til de aktuelle eiendelene, mens det overstigende er henført til goodwill.

Driftsinntekter

Inntektsføring ved salg av varer og tjenester skjer etterhvert som de leveres. Selskapets kostnad knyttet til levering er i all hovedsak knyttet til innsalg og produksjon. Med bakgrunn i sammenstillingsprinsippet skjer inntektsføring når salgs og produksjonskostnadene er påløpt, og produktet er stillet til disposisjon for kunden.

Skatt

Skattekostnaden i resultatregnskapet omfatter både periodens betalbare skatt og endring i utsatt skatt. Utsatt skatt er beregnet med 22 % på grunnlag av de midlertidige forskjeller som eksisterer mellom regnskapsmessige og skattemessige verdier, samt ligningsmessig underskudd til fremføring ved utgangen av regnskapsåret. Skatteøkende og skattereduserende midlertidige forskjeller som reverserer eller kan reverseres i samme periode er utlignet og nettoført.

Klassifisering og vurdering av anleggsmidler

Anleggsmidler omfatter eiendeler bestemt til varig eie og bruk. Anleggsmidler er vurdert til anskaffelseskost. Varige driftsmidler nedskrives til gjenvinnbart beløp ved verdifall som forventes ikke å være forbigående. Gjenvinnbart beløp er det høyeste av netto salgsverdi og verdi i bruk. Verdi i bruk er nåverdi av fremtidige kontantstrømmer knyttet til eiendelen. Nedskrivningen reverseres når grunnlaget for nedskrivningen ikke lenger er til stede.

Klassifisering og vurdering av omløpsmidler

Omløpsmidler og kortsiktig gjeld omfatter normalt poster som forfaller til betaling innen ett år etter balansedagen, samt poster som knytter seg til varekretsløpet. Omløpsmidler vurderes til laveste verdi av anskaffelseskost og virkelig verdi.

Fordringer

Kundefordringer og andre fordringer oppføres til pålydende etter fradrag for avsetning til forventet tap. Avsetning til tap gjøres på grunnlag av en individuell vurdering av de enkelte fordringene.



PH Media AS - Konsern Noter 2020

Note 2 Aksjonærer

Aksjekapitalen i PH Media AS - Konsern pr. 31.12 består av:

	Antall	Pålydende	Bokført
Ordinære aksjer	9 816 387	0,10	981 639
Sum		9 816 387	981 639

Eierstruktur

Aksjonærer i % pr. 31.12:

	Ordinære	Eierandel	Stemmeandel
Elmenhorst Invest AS	4 343 214	44,24	44,24
Kjell Sigve Langva	1 348 365	13,74	13,74
Holmen Industri AS	1 188 000	12,1	12,1
Gunnar Holen	549 312	5,6	5,6
Ronny Brath	393 665	4,01	4,01
Dione AS	245 000	2,50	2,50
Per Åge Brekke	195 065	1,99	1,99
Forus Holding AS	177 645	1,81	1,81
Madame Reiersen AS	106 993	1,09	1,09
Per Otto Larsen	81 300	0,83	0,83
Ole Martin Pettersen	66 156	0,67	0,67
Knut Svein Jeppesen	65 000	0,66	0,66
Ragnhild M. Johansen	64 325	0,66	0,66
HSBC Trinkaus & Burk AG	60 000	0,61	0,61
Datamatik AS	51 693	0,53	0,53
Geir Harald Hille	50 000	0,51	0,51
Stig Oddbjørn Olafsen	50 000	0,51	0,51
Solveig Forberg	50 000	0,51	0,51
Erik Øren	49 179	0,50	0,50
Calama AS	44 286	0,45	0,45
Øvrige	637 189	6,48	6,48
Totalt antall aksjer	9 816 387	100,00	100,00

Elmenhorst Invest AS er representert ved styreleder.

Kjell Sigve Langva er styremedlem.

Holmen Industri AS er representert ved styremedlem.

Gunnar Holen er styremedlem.

Dione AS er representert ved styremedlem.



PH Media AS - Konsern Noter 2020

Note 3 Egenkapital

	Aksjekapital	Overkurs	Annen egenkapital	Minoritetens andel	Sum egenkapital
Pr. 31.12.2019	981 639	278 859	-361 775	0	898 723
Pr 01.01.2020	981 639	278 859	-361 775	0	898 723
Årets resultat			4 338 278	3 131	4 341 409
Utbytte			-4 122 882	0	-4 122 882
Salg aksjer datter			-38 494	41 494	3 000
Pr 31.12.2020	981 639	278 859	-184 873	44 625	1 120 250

Note 4 Lønnskostnader og ytelser, godtgjørelser til daglig leder, styret og revisor

Lønnskostnader	2020	2019
Lønninger	13 509 323	15 718 858
Arbeidsgiveravgift	1 852 146	2 235 473
Pensjonskostnader	298 327	308 046
Andre ytelser	200 397	343 770
Refusjon skattefunn	-286 889	0
Aktivert egenutvikling	-2 100 000	-1 050 000
Sum	13 473 304	17 556 147

Selskapet har i 2020 sysselsatt 29 årsverk.

Pensjonsforpliktelser

Konsernet er pliktig til å ha tjenstepensjonsordning etter lov om obligatorisk tjenstepensjon. Pensjonsordningene tilfredsstiller kravene i denne lov.

Det er ikke ytet lån eller stillet sikkerhet for styremedlem, daglig leder, aksjonær eller noen av deres nærstående.

Revisor

Kostnadsført revisjonshonorar for 2020 utgjør kr 194 315.
I tillegg kommer honorar for andre tjenester med kr 32 530.



PH Media AS - Konsern
Noter 2020

Note 5 Skatt

Årets skattekostnad	2020	2019
Resultatført skatt på ordinært resultat:		
Betalbar skatt	1 122 948	1 038 910
Endring i utsatt skattefordel	19 741	-171 464
Skattekostnad ordinært resultat	1 142 689	867 446
Skattepliktig inntekt:		
Ordinært resultat før skatt	5 484 098	4 393 255
Permanente forskjeller	-545 410	-463 379
Endring i midlertidige forskjeller	694 281	250 724
Anvendelse av fremførbart underskudd	-528 657	0
Skattepliktig inntekt	5 104 312	4 180 600
Betalbar skatt i balansen:		
Betalbar skatt på årets resultat	1 122 948	1 036 037
Sum betalbar skatt i balansen	1 122 948	1 036 037

Skatteeffekten av midlertidige forskjeller som har gitt opphav til utsatt skatt og utsatte skattefordeler, spesifisert på typer av midlertidige forskjeller

	2020	2019	Endring
Varige driftsmidler	-352 397	-105 274	247 123
Fordringer	-217 884	-154 583	63 301
Avsetninger mv	-643 857	-260 000	383 857
Sum	-1 214 138	-519 857	694 281
Akkumulert fremførbart underskudd	0	-528 657	-528 657
Inngår ikke i beregningen av utsatt skatt	255 360	0	-255 360
Grunnlag for utsatt skattefordel	-958 778	-1 048 514	-89 736
Utsatt skattefordel (22 %)	-210 931	-230 673	-19 742



PH Media AS - Konsern Noter 2020

Note 6 Anleggsnote

	Utviklet programvare	Goodwill	Driftsløsøre	Sum varige driftsmidler og immaterielle eiendeler
Anskaffelseskost 01.01.2020	1 200 000	1 899 993	320 979	3 420 972
Tilgang kjøpte driftsmidler	2 084 640	0	43 514	2 128 154
Anskaffelseskost 31.12.2020	3 284 640	1 899 993	364 493	5 549 126
Akkumulerte avskrivninger 31.12.2020	299 495	1 899 993	223 893	2 423 381
Bokført verdi per 31.12.2020	2 985 145	0	140 600	3 125 745
Årets avskrivninger	164 495	0	78 259	242 754
Avskrivningssatser	33 %	20 %	20-33 %	

Deler av utviklet programvare er ikke tatt i bruk og avskrivninger er på denne delen ikke påbegynt.

Note 7 Bankinnskudd

Innestående midler på skattetrekkkonto (bundne midler) er på kr. 524 415.

Note 8 Fordringer og gjeld

	2020	2019
Fordringer med forfall senere enn ett år		
Sum	0	0
Langsiktig gjeld med forfall senere enn 5 år	0	0
Gjeld til kredittinstitusjoner	900 000	0
Sum	900 000	0
Gjeld sikret ved pant	900 000	0
Kundefordringer	2 048 701	0
Sum	2 948 701	0



Årsregnskap 2020

PH Media AS

Org.nr.: 979 693 745



Resultatregnskap PH Media AS

Driftsinntekter og driftskostnader	Note	2020	2019
Annen driftskostnad	4	70 614	82 336
Sum driftskostnader		70 614	82 336
Driftsresultat		-70 614	-82 336
Finansinntekter og finanskostnader			
Inntekt på investering i datterselskap	6	5 400 564	4 500 000
Annen renteinntekt		14	30
Annen finansinntekt		19 200	0
Annen rentekostnad		882	12 475
Resultat av finansposter		5 418 896	4 487 555
Ordinært resultat før skattekostnad		5 348 282	4 405 219
Skattekostnad på ordinært resultat	5	1 110 979	969 308
Ordinært resultat		4 237 303	3 435 911
Årsresultat		4 237 303	3 435 911
Overføringer			
Avsatt til utbytte	3	4 122 882	2 552 261
Avsatt til annen egenkapital	3	114 421	883 650
Sum overføringer		4 237 303	3 435 911



Balanse
PH Media AS

Eiendeler	Note	2020	2019
Anleggsmidler			
Finansielle anleggsmidler			
Investeringer i datterselskap	6	3 448 270	3 451 270
Lån til foretak i samme konsern	7	0	390 944
Sum finansielle anleggsmidler		3 448 270	3 842 214
Sum anleggsmidler		3 448 270	3 842 214
Omløpsmidler			
Fordringer			
Andre kortsiktige fordringer	7	5 418 324	4 500 000
Sum fordringer		5 418 324	4 500 000
Bankinnskudd, kontanter o.l.		60 488	3 347
Sum omløpsmidler		5 478 812	4 503 347
Sum eiendeler		8 927 082	8 345 561




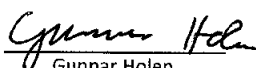

Årsregnskap regnskapsåret 2020 for 979693745

Balanseregnskap

PH Media AS

Egenkapital og gjeld	Note	2020	2019
Innskutt egenkapital			
Aksjekapital	2, 3	981 639	981 639
Overkurs	3	278 859	278 859
Sum innskutt egenkapital		1 260 498	1 260 498
Opptjent egenkapital			
Annen egenkapital	3	1 044 078	929 656
Sum opptjent egenkapital		1 044 078	929 656
Sum egenkapital		2 304 576	2 190 154
Gjeld			
Annen langsiktig gjeld			
Øvrig langsiktig gjeld	7	1 381 770	2 633 838
Sum annen langsiktig gjeld		1 381 770	2 633 838
Kortsiktig gjeld			
Leverandørgjeld	7	6 875	0
Betalbar skatt	5	1 110 979	969 308
Utbytte	3	4 122 883	2 552 261
Sum kortsiktig gjeld		5 240 737	3 521 569
Sum gjeld		6 622 507	6 155 407
Sum egenkapital og gjeld		8 927 082	8 345 561

Lier 19/5-21
Styret i PH Media AS

 Jan Willy Emenhorst-Larsen styreleder/daglig leder	 Niels Christian Møller styremedlem	 Kjell Stigve Langva styremedlem
 Gunnar Holen styremedlem	 Karl-Erik Staubo styremedlem	



PH Media AS

Noter 2020

Regnskapsprinsipper

Årsregnskapet er satt opp i samsvar med regnskapsloven og NRS 8 - God regnskapsskikk for små foretak.

Skatt

Skattekostnaden i resultatregnskapet omfatter både periodens betalbare skatt og endring i utsatt skatt. Utsatt skatt er beregnet med 22 % på grunnlag av de midlertidige forskjeller som eksisterer mellom regnskapsmessige og skattemessige verdier, samt ligningsmessig underskudd til fremføring ved utgangen av regnskapsåret. Skatteøkende og skattereduserende midlertidige forskjeller som reverserer eller kan reverseres i samme periode er utlignet og nettoført.

Klassifisering og vurdering av omløpsmidler

Omløpsmidler og kortsiktig gjeld omfatter normalt poster som forfaller til betaling innen ett år etter balansedagen, samt poster som knytter seg til varekretsløpet. Omløpsmidler vurderes til laveste verdi av anskaffelseskost og virkelig verdi.

Aksjer i datterselskap

Datterselskap vurderes etter kostmetoden i selskapsregnskapet. Investeringen er vurdert til anskaffelseskost for aksjene med mindre nedskrivning har vært nødvendig. Det er foretatt nedskrivning til virkelig verdi når verdifall skyldes årsaker som ikke kan forventes å være forbigående og det må anses nødvendig etter god regnskapsskikk. Nedskrivninger er reversert når grunnlaget for nedskrivning ikke lenger er til stede.

Utbytte, konsernbidrag og andre utdelinger fra datterselskap er inntektsført samme år som det er avsatt i givers regnskap. Overstiger utbytte / konsernbidraget andelen av opptjent resultat etter anskaffelsestidspunktet, representerer den overskytende del tilbakebetaling av investert kapital, og utdelingene er fratrukket investeringens verdi i balansen til morselskapet.

Fordringer

Kundefordringer og andre fordringer oppføres til pålydende etter fradrag for avsetning til forventet tap. Avsetning til tap gjøres på grunnlag av en individuell vurdering av de enkelte fordringene.



PH Media AS Noter 2020

Note 2 Aksjonærer

Aksjekapitalen i PH Media AS pr. 31.12 består av:

	Antall	Pålydende	Bokført
Ordinære aksjer	9 816 387	0,10	981 639
Sum	9 816 387	0,10	981 639

Eierstruktur

Aksjonærer i % pr. 31.12:

	Ordinære	Eierandel	Stemmeandel
Elmenhorst Invest AS	4 343 214	44,24	44,24
Kjell Sigve Langva	1 348 365	13,74	13,74
Holmen Industri AS	1 188 000	12,10	12,10
Gunnar Holen	549 312	5,60	5,60
Ronny Brath	393 665	4,01	4,01
Dione AS	245 000	2,50	2,50
Per Åge Brekke	195 065	1,99	1,99
Forus Holding AS	177 645	1,81	1,81
Madam Reiersen AS	106 993	1,09	1,09
Per Otto Larsen	81 300	0,83	0,83
Ole Martin Pettersen	66 156	0,67	0,67
Knut Svein Jeppesen	65 000	0,66	0,66
Ragnhild M. Johannsen	64 325	0,66	0,66
HSBC Trinkaus & Burk AG	60 000	0,61	0,61
Datamatik AS	51 693	0,53	0,53
Geir Harald Hille	50 000	0,51	0,51
Stig Oddbjørn Olafsen	50 000	0,51	0,51
Solveig Forberg	50 000	0,51	0,51
Erik Øren	49 179	0,50	0,50
Calama AS	44 286	0,45	0,45
Øvrige	637 189	6,48	6,48
Totalt antall aksjer	9 816 387	100,00	100,00

Elmenhorst Invest AS er representert ved styreleder.

Kjell Sigve Langva er styremedlem

Holmen Industri AS er representert ved styremedlem.

Gunnar Holen er styremedlem.

Dione AS er representert ved styremedlem.



PH Media AS Noter 2020

Note 3 Egenkapital

	Aksjekapital	Overkurs	Annen innskutt egenkapital	Annen egenkapital	Sum egenkapital
Pr. 31.12.2019	981 639	278 859	0	929 656	2 190 154
Pr 01.01.2020	981 639	278 859	0	929 656	2 190 154
Årets resultat				4 237 303	4 237 303
Utbytte				-4 122 883	-4 122 883
Pr 31.12.2020	981 639	278 859	0	1 044 077	2 304 575

Note 4 Lønnskostnader

PH Media AS har ikke hatt lønns- eller personalkostnader i 2020 og det foreligger heller ingen slike forpliktelser.

Det er ikke utbetalt lønn eller andre ytelser til daglig leder eller styremedlemmer.

Det er ikke ytet lån eller stillet sikkerhet til fordel for daglig leder, styremedlemmer eller nærstående til disse.

Revisor

Kostnadsført revisjonshonorar (inklusive teknisk utarbeidelse av årsregnskap og konsernregnskap) for 2020 utgjør kr 33 290 (inkl. mva.).

I tillegg kommer honorar for andre tjenester med kr 5 094 (inkl. mva.)

Note 5 Skatt

Årets skattekostnad	2020	2019
Resultatført skatt på ordinært resultat:		
Betalbar skatt	1 110 979	969 308
Endring i utsatt skattefordel	0	0
Skattekostnad ordinært resultat	1 110 979	969 308
Skattepliktig inntekt:		
Ordinært resultat før skatt	5 348 282	4 405 219
Permanente forskjeller	-298 376	726
Skattepliktig inntekt	5 049 906	4 405 945
Betalbar skatt i balansen:		
Betalbar skatt på årets resultat	-15 726	-20 692
Betalbar skatt på mottatt konsernbidrag	1 126 705	990 000
Sum betalbar skatt i balansen	1 110 979	969 308



PH Media AS Noter 2020

Note 6 Datterselskap

	Kontor- kommune	Eier- andel	Anskaffelses kost	Balansført verdi	Andel egenkapital	Andel resultat
Selskap						
Purehelp.no AS	Lier	100 %	255 177	255 177	787 900	3 931 073
Jobbsys.no AS	Tønsberg	100 %	3 046 093	3 046 093	879 796	428 982
Cloud Master AS	Tønsberg	90 %	27 000	27 000	428 623	28 175
Purehelp Compliance AS	Lier	100 %	120 000	120 000	120 000	- 13 396
Sum			3 448 270	3 448 270	2 216 319	4 374 834

Selskapet har totalt mottatt konsernbidrag fra datterselskapene i 2020 med totalt kr 5 400 564. Dette kommer fra Purehelp.no AS med kr 5 100 564 og Jobbsys.no AS kr 300 000.

Note 7 Mellomværende med selskap i samme konsern m.v.

	Kundefordringer		Andre fordringer	
	2020	2019	2020	2019
Datterselskap	0	0	5 400 564	4 500 000
Sum	0	0	5 400 564	4 500 000

	Leverandørgjeld		Annen gjeld	
	2020	2019	2020	2019
Datterselskap	0	0	1 388 645	2 633 838
Sum	0	0	1 388 645	2 633 838