



ÅRSREGNSKAPET FOR REGNSKAPSÅRET 2018 - GENERELL INFORMASJON

Enheten

Organisasjonsnummer:	920 873 510
Organisasjonsform:	Aksjeselskap
Foretaksnavn:	HIGH TECH SOLUTIONS MONTASJE NORGE AS
Forretningsadresse:	Grensen 1 7300 ORKANGER

Regnskapsår

Årsregnskapets periode:	07.05.2018 - 31.12.2018
-------------------------	-------------------------

Konsern

Morselskap i konsern:	Nei
-----------------------	-----

Regnskapsregler

Regler for små foretak benyttet:	Ja
Benyttet ved utarbeidelsen av årsregnskapet til selskapet:	Regnskapslovens alminnelige regler

Årsregnskapet fastsatt av kompetent organ

Bekreftet av representant for selskapet:	John Morten Stokke
Dato for fastsettelse av årsregnskapet:	20.08.2019

Grunnlag for avgivelse

År 2018: Årsregnskapet er elektronisk innlevert
År 2017: Tall er hentet fra elektronisk innlevert årsregnskap fra 2018

Det er ikke krav til at årsregnskapet m.v. som sendes til Regnskapsregisteret er undertegnet. Kontrollen på at dette er utført ligger hos revisor/enhetens øverste organ. Sikkerheten ivaretas ved at innsender har rolle/rettighet for innsending av årsregnskapet via Altinn, og ved at det bekreftes at årsregnskapet er fastsatt av kompetent organ.

Brønnøysundregistrene, 30.10.2020



Resultatregnskap

Beløp i: NOK	Note	2018	2017
RESULTATREGNSKAP			
Inntekter			
Sum inntekter		0	0
Kostnader			
Annen driftskostnad	1	8 894	
Sum kostnader		8 894	0
Driftsresultat		-8 894	0
Finansinntekter og finanskostnader			
Annen renteinntekt		13	
Sum finansinntekter		13	
Netto finans		13	
Ordinært resultat før skattekostnad		-8 881	0
Skattekostnad på ordinært resultat	2	-3 449	
Ordinært resultat etter skattekostnad		-5 432	0
Årsresultat		-5 432	0
Årsresultat etter minoritetsinteresser		-5 432	
Overføringer og disponeringer			
Udekket tap	3	-5 432	
Sum overføringer og disponeringer		-5 432	



Balanse

Beløp i: NOK	Note	2018	2017
BALANSE - EIENDELER			
Anleggsmidler			
Immaterielle eiendeler			
Utsatt skattefordel	2	3 449	
Sum immaterielle eiendeler		3 449	
Sum anleggsmidler		3 449	0
Omløpsmidler			
Varer			
Fordringer			
Andre kortsiktige fordringer		1 620	
Sum fordringer		1 620	
Bankinnskudd, kontanter og lignende			
Bankinnskudd, kontanter o.l.		12 702	
Sum bankinnskudd, kontanter og lignende		12 702	
Sum omløpsmidler		14 322	0
SUM EIENDELER		17 771	0
BALANSE - EGENKAPITAL OG GJELD			
Egenkapital			
Innskutt egenkapital			
Selskapskapital	3,4	30 000	
Annen innskutt egenkapital	3	-6 797	
Sum innskutt egenkapital		23 203	
Opptjent egenkapital			
Udekket tap		5 432	
Sum opptjent egenkapital		-5 432	



Balanse

Beløp i: NOK	Note	2018	2017
Sum egenkapital		17 771	0
Sum langsiktig gjeld		0	0
Sum gjeld		0	0
SUM EGENKAPITAL OG GJELD		17 771	0



**Årsregnskap 2018
for
High Tech Solutions Montasje Norge AS**

Organisasjonsnr. 920873510



High Tech Solutions Montasje Norge AS

Resultatregnskap

	Note	mai-des 18	
DRIFTSINNEKTER OG DRIFTSKOSTNADER			
Driftsinntekter			
Sum driftsinntekter		0	0
Driftskostnader			
Annen driftskostnad	1	8 894	0
Sum driftskostnader		8 894	0
DRIFTSRESULTAT		(8 894)	0
FINANSINNEKTER OG FINANSKOSTNADER			
Finansinntekter			
Annen renteinntekt		13	0
Sum finansinntekter		13	0
NETTO FINANSPOSTER		13	0
ORDINÆRT RES. FØR SKATTEKOSTNAD		(8 881)	0
Skattekostnad på ordinært resultat	2	(3 449)	0
ORDINÆRT RESULTAT		(5 432)	0
ÅRSRESULTAT		(5 432)	0
OVERF. OG DISPONERINGER			
Fremføring av udekket tap	3	(5 432)	0
SUM OVERF. OG DISP.		(5 432)	0


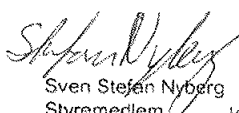



High Tech Solutions Montasje Norge AS

Balanse pr. 31.12.2018

	Note	31.12.2018	31.12.2017
EIENDELER			
ANLEGGSMIDLER			
Immaterielle eiendeler			
Utsatt skattefordel	2	3 449	0
Sum immaterielle eiendeler		3 449	0
SUM ANLEGGSMIDLER		3 449	0
OMLØPSMIDLER			
Fordringer			
Andre kortsiktige fordringer		1 620	0
Sum fordringer		1 620	0
Bankinnskudd, kontanter o.l.		12 702	0
SUM OMLØPSMIDLER		14 322	0
SUM EIENDELER		17 771	0
EGENKAPITAL OG GJELD			
EGENKAPITAL			
Innskutt egenkapital			
Selskapskapital	3,4	30 000	0
Annen innskutt egenkapital	3	(6 797)	0
Sum innskutt egenkapital		23 203	0
Opptjent egenkapital			
Udekket tap		(5 432)	0
Sum opptjent egenkapital		(5 432)	0
SUM EGENKAPITAL		17 771	0
SUM EGENKAPITAL OG GJELD		17 771	0

Orkanger 20.08.2019


Dick Thomas Gustafsson
Styrets leder
Sven Stefan Nyberg
Styremedlem
John Morten Stokke
Styremedlem



High Tech Solutions Montasje Norge AS

Noter 2018

Regnskapsprinsipper:

Årsregnskapet er satt opp i samsvar med regnskapsloven og god regnskapsskikk for små foretak.

Omløpsmidler og kortsiktig gjeld

Omløpsmidler og kortsiktig gjeld omfatter normalt poster som forfaller til betaling innen ett år etter siste dag i regnskapsåret, samt poster som knytter seg til varekretsløpet. Omløpsmidler vurderes til laveste verdi av anskaffelseskost og antatt virkelig verdi (Laveste verdis prinsipp).

Anleggsmidler og langsiktig gjeld

Anleggsmidler omfatter eiendeler bestemt til varig eie og bruk for virksomheten. Anleggsmidler er vurdert til anskaffelseskost. Varige driftsmidler føres opp i balansen og avskrives over driftsmidlets forventede økonomiske levetid. Varige driftsmidler nedskrives til virkelig verdi ved verdifall som forventes ikke å være av forbigående art. Nedskrivninger blir reversert når grunnlaget for nedskrivningen ikke lenger finnes å være til stede.

Inntektsføring

Inntektsføring ved salg av varer skjer på leveringstidspunktet. Tjenester inntektsføres i takt med utførelsen. Andelen av salgsinntekter som knytter seg til fremtidige serviceytelser, balanseføres som uopptjent inntekt ved salget og inntektsføres deretter i takt med levering av ytelsene.

Valuta

Pengeposter i utenlandsk valuta vurderes etter børskursen på valutaen etter kursnoteringen på den siste dagen i regnskapsåret.

Varer

Varer er vurdert til det laveste av gjennomsnittlig anskaffelseskost og netto salgsverdi (laveste verdis prinsipp).

Fordringer

Kundefordringer føres opp i balansen til pålydende etter fradrag for avsetning til påregnelig tap. Avsetning til påregnelig tap gjøres på grunnlag av en individuell vurdering av de enkelte fordringene. I tillegg gjøres det for øvrige kundefordringer en uspesifisert avsetning for å dekke antatt tap.

Andre fordringer er også gjenstand for en tilsvarende vurdering.

Skatt

Skattekostnaden i resultatregnskapet omfatter periodens betalbare skatt som blir utlignet og forfaller til betaling i neste regnskapsår i tillegg til endring i utsatt skatt. Utsatt skatt er beregnet med skattesatsen ved utgangen av regnskapsåret (22 %) på grunnlag av skattereduserende og skatteøkende midlertidige forskjeller som eksisterer mellom regnskapsmessige og skattemessige verdier. I beregningen er det også medtatt skattemessig framførbart underskudd ved regnskapsårets utgang. Skatteøkende og skattereduserende midlertidige forskjeller som reverserer eller kan reversere i samme periode er utlignet og nettoført.

Eventuell utsatt skatt på merverdier i forbindelse med oppkjøp av datterselskap blir ikke utlignet.

Noter for High Tech Solutions Montasje Norge AS

Organisasjonsnr. 920873510



High Tech Solutions Montasje Norge AS

Noter 2018

Garanti- og serviceforpliktelser mv

Det er avsatt til forventede garanti- og serviceforpliktelser som er påløpt for salg som har skjedd før regnskapsårets utgang, der det i framtiden vil påløpe forpliktelser til garanti- og servicekostnader mv. Garanti- og serviceforpliktelsene er i balansen ført opp i regnskapsposten annen kortsiktig gjeld.

Note 1 - Annen driftskostnad

Selskapet har i regnskapsåret ikke hatt ansatte, og da heller ingen lønnskostnader

Note 2 - Skattekostnad på ordinært resultat

Spesifikasjon av årets skattegrunnlag:	2018	
Resultat før skattekostnader		-8 881
Permanente og andre forskjeller		-6 797
Inntekt		-15 678
	2018	2017
Endring i utsatt skatt og utsatt skattefordel	-3 449	0
Samlede ordinære skattekostnader	-3 449	0
Midlertidige forskjeller og balanseført utsatt skatt	2018	2017
- Fremførbart skattemessig underskudd	15 678	0
Sum negative skatteøkende forskjeller	15 678	0
Grunnlag for beregning av utsatt skatt / skattefordel	-15 678	0
Balanseført utsatt skattefordel	3 449	0



High Tech Solutions Montasje Norge AS

Noter 2018

Note 3 - Annen egenkapital

	Aksjekapital / selskapskapital	Annen egenkapital	Sum egenkapital
Pr 1.1.	0	0	0
Anvendt til årsresultat		-5 432	-5 432
Andre transaksjoner:	30 000	-6 797	23 203
Pr 31.12.	30 000	-12 229	17 771

Andre transaksjoner: Stiftelse

Årsregnskapet er avlagt under forutsetning av fortsatt drift, og styret bekrefter at forutsetningen er tilstede.

Note 4 - Selskapskapital

Selskapet har 100 aksjer pålydende kr 300 pr. aksje, samlet aksjekapital utgjør kr 30 000.

Selskapet har en aksjonær:

Navn	Antall	Eierandel
High Tech Solutions Montage Scandinavia AB	100	100,00 %