



## ÅRSREGNSKAPET FOR REGNSKAPSÅRET 2021 - GENERELL INFORMASJON

### Enheten

Organisasjonsnummer: 914 763 436  
Organisasjonsform: Aksjeselskap  
Foretaksnavn: JUNGHEINRICH NORGE AS  
Forretningsadresse: Alf Bjerckes vei 30  
0596 OSLO

### Regnskapsår

Årsregnskapets periode: 01.01.2021 - 31.12.2021

### Konsern

Morselskap i konsern: Nei

### Regnskapsregler

Regler for små foretak benyttet: Nei  
Benyttet ved utarbeidelsen av årsregnskapet til selskapet: Regnskapslovens alminnelige regler

### Årsregnskapet fastsatt av kompetent organ

Bekreftet av representant for selskapet: Arild Drageset  
Dato for fastsettelse av årsregnskapet: 29.06.2022

### Grunnlag for avgivelse

År 2021: Årsregnskapet er elektronisk innlevert  
År 2020: Tall er hentet fra elektronisk innlevert årsregnskap fra 2021

*Det er ikke krav til at årsregnskapet m.v. som sendes til Regnskapsregisteret er undertegnet. Kontrollen på at dette er utført ligger hos revisor/enhetens øverste organ. Sikkerheten ivaretas ved at innsender har rolle/rettighet for innsending av årsregnskapet via Altinn, og ved at det bekreftes at årsregnskapet er fastsatt av kompetent organ.*

Brønnøysundregistrene, 06.07.2023



## Resultatregnskap

Beløp i: NOK	Note	2021	2020
<b>RESULTATREGNSKAP</b>			
<b>Inntekter</b>			
Salgsinntekt	2,3	571 612 137	469 661 234
<b>Sum inntekter</b>		<b>571 612 137</b>	<b>469 661 234</b>
<b>Kostnader</b>			
Varekostnad	3	265 609 857	209 545 809
Lønnskostnad	4,5	149 234 339	137 359 172
Avskrivning på varige driftsmidler og immaterielle eiendeler	6	69 984 649	63 747 928
Annen driftskostnad	3	50 815 146	49 803 960
<b>Sum kostnader</b>		<b>535 643 991</b>	<b>460 456 869</b>
<b>Driftsresultat</b>		<b>35 968 146</b>	<b>9 204 365</b>
<b>Finansinntekter og finanskostnader</b>			
Renteinntekt fra foretak i samme konsern	3	168 697	259 435
Annen renteinntekt		85 103	299 164
Annen finansinntekt	7	4 808 910	6 717 133
<b>Sum finansinntekter</b>		<b>5 062 710</b>	<b>7 275 732</b>
Rentekostnad til foretak i samme konsern	3	407 679	485 092
Annen rentekostnad		6 153 395	6 012 699
Annen finanskostnad	7	655 838	589 081
<b>Sum finanskostnader</b>		<b>7 216 912</b>	<b>7 086 872</b>
<b>Netto finans</b>		<b>-2 154 202</b>	<b>188 860</b>
<b>Ordinært resultat før skattekostnad</b>		<b>33 813 944</b>	<b>9 393 225</b>
Skattekostnad på ordinært resultat	8	7 445 224	2 071 028
<b>Ordinært resultat etter skattekostnad</b>		<b>26 368 720</b>	<b>7 322 197</b>
<b>Årsresultat</b>		<b>26 368 720</b>	<b>7 322 197</b>
<b>Overføringer og disponeringer</b>			
Overføringer til/fra annen egenkapital	9	26 368 720	7 322 196
<b>Sum overføringer og disponeringer</b>		<b>26 368 720</b>	<b>7 322 196</b>



## Resultatregnskap

<b>Beløp i: NOK</b>	<b>Note</b>	<b>2021</b>	<b>2020</b>
---------------------	-------------	-------------	-------------

---



## Balanse

Beløp i: NOK	Note	2021	2020
<b>BALANSE - EIENDELER</b>			
<b>Anleggsmidler</b>			
<b>Immaterielle eiendeler</b>			
Utsatt skattefordel	8	7 975 202	7 031 144
<b>Sum immaterielle eiendeler</b>		<b>7 975 202</b>	<b>7 031 144</b>
<b>Varige driftsmidler</b>			
Innredning lokaler	6	1 999 569	1 305 086
Servicebiler	6	1 445 696	1 512 256
Driftsløsøre, inventar, verktøy, kontormaskiner og lignende	6	2 987 267	3 218 577
Trucker for utleie	6	251 374 664	209 811 387
<b>Sum varige driftsmidler</b>		<b>257 807 196</b>	<b>215 847 306</b>
<b>Sum anleggsmidler</b>		<b>265 782 398</b>	<b>222 878 450</b>
<b>Omløpsmidler</b>			
<b>Varer</b>			
Varer	10	46 536 854	43 595 059
<b>Sum varer</b>		<b>46 536 854</b>	<b>43 595 059</b>
<b>Fordringer</b>			
Kundefordringer		86 231 043	52 030 512
Andre fordringer	7	689 419	1 001 919
Konsernfordringer	3	74 399 283	59 171 336
<b>Sum fordringer</b>		<b>161 319 745</b>	<b>112 203 767</b>
<b>Bankinnskudd, kontanter og lignende</b>			
Bankinnskudd, kontanter og lignende	11	72 267 315	57 264 159
<b>Sum bankinnskudd, kontanter og lignende</b>		<b>72 267 315</b>	<b>57 264 159</b>
<b>Sum omløpsmidler</b>		<b>280 123 914</b>	<b>213 062 985</b>
<b>SUM EIENDELER</b>		<b>545 906 312</b>	<b>435 941 435</b>

## BALANSE - EGENKAPITAL OG GJELD



## Balanse

Beløp i: NOK	Note	2021	2020
<b>Egenkapital</b>			
<b>Innskutt egenkapital</b>			
Selskapskapital	9,12	2 600 000	2 600 000
<b>Sum innskutt egenkapital</b>		<b>2 600 000</b>	<b>2 600 000</b>
<b>Opptjent egenkapital</b>			
Annen egenkapital	9	110 973 321	84 896 432
<b>Sum opptjent egenkapital</b>		<b>110 973 321</b>	<b>84 896 432</b>
<b>Sum egenkapital</b>		<b>113 573 321</b>	<b>87 496 432</b>
<b>Gjeld</b>			
<b>Langsiktig gjeld</b>			
Pensjonsforpliktelser	5	9 309 505	12 150 964
Andre avsetninger for forpliktelser	13	5 846 238	4 256 147
<b>Sum avsetninger for forpliktelser</b>		<b>15 155 743</b>	<b>16 407 111</b>
<b>Annen langsiktig gjeld</b>			
Gjeld til kredittinstitusjoner	14	259 535 559	208 361 689
<b>Sum annen langsiktig gjeld</b>		<b>259 535 559</b>	<b>208 361 689</b>
<b>Sum langsiktig gjeld</b>		<b>274 691 302</b>	<b>224 768 800</b>
<b>Kortsiktig gjeld</b>			
Leverandørgjeld		21 571 276	7 367 692
Betalbar skatt	8	8 306 971	3 913 382
Skyldige offentlige avgifter		28 904 391	26 382 680
Kortsiktig konserngjeld	3	62 872 634	41 125 082
Annen kortsiktig gjeld	7	35 986 417	44 887 366
<b>Sum kortsiktig gjeld</b>		<b>157 641 689</b>	<b>123 676 202</b>
<b>Sum gjeld</b>		<b>432 332 991</b>	<b>348 445 002</b>
<b>SUM EGENKAPITAL OG GJELD</b>		<b>545 906 312</b>	<b>435 941 434</b>



## PROTOKOLL

### ORDINÆR GENERALFORSAMLING – JUNGHEINRICH NORGE AS

År 2022, 29. juni, ble det avholdt ordinær generalforsamling i Jungheinrich Norge AS.

Til stede var eneksjonæren, Jungheinrich Beteiligungs-GmbH, representert ved Arild Drageset etter fullmakt. Samtlige aksjer og stemmer var således representert. Til stede var også Svein Haaland (styremedlem).

Arild Drageset åpnet generalforsamlingen og opptok fortegnelse over de fremmøtte. Innkallingen ble godkjent. Arild Drageset ble valgt til å lede møtet. Svein Haaland ble valgt til å skrive under protokollen sammen med møtelederen.

Til behandling forelå:

**1. Godkjennelse av styrets årsberetning for 2021**

Styrets årsberetning for 2021 ble godkjent.

**2. Fastsettelse av årsregnskap for 2021**

Det foreslåtte årsregnskap for 2021, herunder disponering av overskudd, ble godkjent. Resultatregnskapet viser et årsresultat på NOK 26.368.720 som overføres til annen egenkapital. Balansesummen utgjør kr 545. 906.312.

Revisors beretning ble gjennomgått og tatt til etterretning.

**3. Fastsettelse av honorar til styre og revisor**

Styrehonorar til Svein Haaland for perioden fra ordinær generalforsamling 2021 til ordinær generalforsamling 2022 ble fastsatt til kr 75.000. For øvrig utbetales ikke styrehonorar.

Revisors honorar ble vedtatt dekket etter regning.

**4. Valg av styre**

De aksjonærvalgte styremedlemmene ble gjenvalgt.

**5. Valg av revisor**

Til revisor for regnskapsåret 2022 ble valgt Deloitte AS.

**6. Ansvarsfrihet**

Styret og ledelsen ble meddelt ansvarsfrihet.



**7. Informasjon om valg av ansattrepresentanter til styret**

Det ble informert om at det er avholdt valg av representanter for de ansatte til styret i 2022 og følgende er valgt: Magnus Kornbakk og Geir Bjørnerud. Til vararepresentanter er Elin Handrum og Arne Halvorsen valgt.

\* \* \* \* \*

Mer forelå ikke til behandling.

Alle beslutninger var enstemmige.

---

Svein Haaland

---

Arild Drageset



Deloitte AS  
Dronning Eufemias gate 14  
Postboks 221 Sentrum  
NO-0103 Oslo  
Norway

Tel: +47 23 27 90 00  
www.deloitte.no

Til generalforsamlingen i Jungheinrich Norge AS

UAVHENGIG REVISORS BERETNING

### Konklusjon

Vi har revidert Jungheinrich Norge AS' årsregnskap som består av balanse per 31. desember 2021, resultatregnskap og kontantstrømoppstilling for regnskapsåret avsluttet per denne datoen og noter til årsregnskapet, herunder et sammendrag av viktige regnskapsprinsipper.

Etter vår mening

- oppfyller årsregnskapet gjeldende lovkrav, og
- gir årsregnskapet et rettviseende bilde av selskapets finansielle stilling per 31. desember 2021, og av dets resultater og kontantstrømmer for regnskapsåret avsluttet per denne datoen i samsvar med regnskapslovens regler og god regnskapsskikk i Norge.

### Grunnlag for konklusjonen

Vi har gjennomført revisjonen i samsvar med de internasjonale revisjonsstandardene International Standards on Auditing (ISA-ene). Våre oppgaver og plikter i henhold til disse standardene er beskrevet nedenfor under *Revisors oppgaver og plikter ved revisjonen av årsregnskapet*. Vi er uavhengige av selskapet slik det kreves i lov, forskrift og International Code of Ethics for Professional Accountants utstedt av the International Ethics Standards Board for Accountants (IESBA-reglene), og vi har overholdt våre øvrige etiske forpliktelser i samsvar med disse kravene. Innhentet revisjonsbevis er etter vår vurdering tilstrekkelig og hensiktsmessig som grunnlag for vår konklusjon.

### Øvrig informasjon

Styret og daglig leder (ledelsen) er ansvarlige for informasjonen i årsberetningen. Øvrig informasjon omfatter informasjon i årsrapporten bortsett fra årsregnskapet og den tilhørende revisjonsberetningen. Vår konklusjon om årsregnskapet ovenfor dekker ikke informasjonen i årsberetningen.

I forbindelse med revisjonen av årsregnskapet er det vår oppgave å lese årsberetningen. Formålet er å vurdere hvorvidt det foreligger vesentlig inkonsistens mellom årsberetningen og årsregnskapet og den kunnskap vi har opparbeidet oss under revisjonen av årsregnskapet, eller hvorvidt informasjon i årsberetningen ellers fremstår som vesentlig feil. Vi har plikt til å rapportere dersom årsberetningen fremstår som vesentlig feil. Vi har ingenting å rapportere i så henseende.

Basert på kunnskapen vi har opparbeidet oss i revisjonen, mener vi at årsberetningen

- er konsistent med årsregnskapet og
- inneholder de opplysninger som skal gis i henhold til gjeldende lovkrav.

### Ledelsens ansvar for årsregnskapet

Ledelsen er ansvarlig for å utarbeide årsregnskapet og for at det gir et rettviseende bilde i samsvar med regnskapslovens regler og god regnskapsskikk i Norge. Ledelsen er også ansvarlig for slik internkontroll som den finner nødvendig for å kunne utarbeide et årsregnskap som ikke inneholder vesentlig feilinformasjon, verken som følge av misligheter eller utilsiktede feil.

Ved utarbeidelsen av årsregnskapet må ledelsen ta standpunkt til selskapets evne til fortsatt drift og opplyse om forhold av betydning for fortsatt drift. Forutsetningen om fortsatt drift skal legges til grunn for årsregnskapet så lenge det ikke er sannsynlig at virksomheten vil bli avvirket.

Deloitte refers to one or more of Deloitte Touche Tohmatsu Limited ("DTTL"), its global network of member firms, and their related entities (collectively, the "Deloitte organization"). DTTL (also referred to as "Deloitte Global") and each of its member firms and related entities are legally separate and independent entities, which cannot obligate or bind each other in respect of third parties. DTTL and each DTTL member firm and related entity is liable only for its own acts and omissions, and not those of each other. DTTL does not provide services to clients. Please see www.deloitte.no to learn more.

© Deloitte AS

Registrert i Foretaksregisteret Medlemmer av Den norske Revisorforening  
Organisasjonsnummer: 980 211 282

Pemso Dokumentnøkkel: 51MEIC-6PH0H-122A5-401TV-5DX7E-PZUBN



**Deloitte**

side 2  
Uavhengig revisors beretning -  
Junghenrich Norge AS

## *Revisors oppgaver og plikter ved revisjonen av årsregnskapet*

Vårt mål er å oppnå betryggende sikkerhet for at årsregnskapet som helhet ikke inneholder vesentlig feilinformasjon, verken som følge av misligheter eller utilsiktede feil, og å avgi en revisjonsberetning som inneholder vår konklusjon. Betryggende sikkerhet er en høy grad av sikkerhet, men ingen garanti for at en revisjon utført i samsvar med ISA-ene, alltid vil avdekke vesentlig feilinformasjon som eksisterer. Feilinformasjon kan oppstå som følge av misligheter eller utilsiktede feil. Feilinformasjon blir vurdert som vesentlig dersom den enkeltvis eller samlet med rimelighet kan forventes å påvirke økonomiske beslutninger som brukerne foretar basert på årsregnskapet.

Som del av en revisjon i samsvar med ISA-ene, utøver vi profesjonelt skjønn og utviser profesjonell skepsis gjennom hele revisjonen. I tillegg:

- identifiserer og vurderer vi risikoen for vesentlig feilinformasjon i regnskapet, enten det skyldes misligheter eller utilsiktede feil. Vi utformer og gjennomfører revisjonshandlinger for å håndtere slike risikoer, og innhenter revisjonsbevis som er tilstrekkelig og hensiktsmessig som grunnlag for vår konklusjon. Risikoen for at vesentlig feilinformasjon som følge av misligheter ikke blir avdekket, er høyere enn for feilinformasjon som skyldes utilsiktede feil, siden misligheter kan innebære samarbeid, forfalskning, bevisste utelatelser, uriktige fremstillinger eller overstyring av internkontroll.
- opparbeider vi oss en forståelse av den interne kontroll som er relevant for revisjonen, for å utforme revisjonshandlinger som er hensiktsmessige etter omstendighetene, men ikke for å gi uttrykk for en mening om effektiviteten av selskapets interne kontroll.
- evaluerer vi om de anvendte regnskapsprinsippene er hensiktsmessige og om regnskapsestimatene og tilhørende noteopplysninger utarbeidet av ledelsen er rimelige.
- konkluderer vi på hensiktsmessigheten av ledelsens bruk av fortsatt drift-forutsetningen ved avleggelsen av årsregnskapet, basert på innhentede revisjonsbevis, og hvorvidt det foreligger vesentlig usikkerhet knyttet til hendelser eller forhold som kan skape tvil av betydning om selskapets evne til fortsatt drift. Dersom vi konkluderer med at det eksisterer vesentlig usikkerhet, kreves det at vi i revisjonsberetningen henleder oppmerksomheten på tilleggsopplysningene i årsregnskapet, eller, dersom slike tilleggsopplysninger ikke er tilstrekkelige, at vi modifierer vår konklusjon. Våre konklusjoner er basert på revisjonsbevis innhentet inntil datoen for revisjonsberetningen. Etterfølgende hendelser eller forhold kan imidlertid medføre at selskapet ikke fortsetter driften.
- evaluerer vi den samlede presentasjonen, strukturen og innholdet i årsregnskapet, inkludert tilleggsopplysningene, og hvorvidt årsregnskapet gir uttrykk for de underliggende transaksjonene og hendelsene på en måte som gir et rettviseende bilde.

Vi kommuniserer med styret blant annet om det planlagte omfanget av revisjonen og til hvilken tid revisjonsarbeidet skal utføres. Vi utveksler også informasjon om forhold av betydning som vi har avdekket i løpet av revisjonen, herunder om eventuelle svakheter av betydning i den interne kontrollen.

Oslo, 9. juni 2022  
Deloitte AS

**Roar Inge Vadheim**  
statsautorisert revisor

Pemneo Dokumentnøkkel: 5MEIO-6PM0H-122A-5-401V-5DX7E-PZUBN



# PENNEO

Signaturene i dette dokumentet er juridisk bindende. Dokument signert med "Penneo™" - sikker digital signatur.  
De signerende parter sin identitet er registrert, og er listet nedenfor.

"Med min signatur bekrefter jeg alle datoer og innholdet i dette dokument."

## Roar Inge Vadheim

Statsautorisert revisor

Serienummer: 9578-5998-4-1833634

IP: 84.215.xxx.xxx

2022-06-15 10:11:16 UTC



Penneo Dokumentnøkkel: 5MEIO-6PM0H-I22A5-407V-5DX7E-P7U8N

Dokumentet er signert digitalt, med **Penneo.com**. Alle digitale signatur-data i dokumentet er sikret og validert av den datamaskin-utregnede hash-verdien av det opprinnelige dokument. Dokumentet er låst og tids-stemplet med et sertifikat fra en betrodd tredjepart. All kryptografisk bevis er integrert i denne PDF, for fremtidig validering (hvis nødvendig).

### Hvordan bekrefter at dette dokumentet er originalen?

Dokumentet er beskyttet av ett Adobe CDS sertifikat. Når du åpner dokumentet i

Adobe Reader, skal du kunne se at dokumentet er sertifisert av **Penneo e-signature service** <penneo@penneo.com>. Dette garanterer at innholdet i dokumentet ikke har blitt endret.

Det er lett å kontrollere de kryptografiske beviser som er lokalisert inne i dokumentet, med Penneo validator - <https://penneo.com/validate>



## STYRETS ÅRSBERETNING FOR 2021

### Virksomhet og marked

Jungheinrich Norge AS er en ledende totalleverandør av internt transport- og logistikkmateriell med salg, service, rådgivning og finansieringsløsninger. Hovedkontoret er i Oslo, med avdelinger i de største byene i Norge.

I 2021 vokste det norske markedet for gaffeltrucker med 34 % fra 2020. Markedet forventes å flate ut i 2022.

2021 ble fortsatt sterkt preget av Covid-19-pandemien. Alle som har hatt mulighet har arbeidet fra hjemmekontor i store deler av 2021.

En risiko for selskapet er stigende råvarepriser, spesielt stål, og stigende produsentpriser.

### Økonomi

Selskapet og moderkonsernet er i en sunn økonomisk og finansiell stilling.

Omsetningen ble 572 mill. NOK, en økning på over 21 %. Årsresultat etter skatt ble over 26,3 mill. NOK.

Egenkapitalen har økt fra TNOK 87.496 per 31.12.2020 til TNOK 113.573 per 31.12.2021. Hovedårsak til økningen er at årsresultatet på TNOK 26.368 er overført til annen egenkapital.

Jungheinrich Norge AS står solid og med god kredittverdighet. Kredittscoren til Jungheinrich Norge AS ligger i januar 2022 på 927 av 1.000 poeng hos Experian, noe som betyr beste kredittverdighet og lav risiko.

Netto kontantstrøm fra operasjonelle aktiviteter er TNOK 69.254. Netto kontantstrøm fra investeringsaktiviteter er TNOK -111.944, da selskapet har investert TNOK 126.029 i driftsmidler, spesielt utleietrucker.

Styret vurderer den finansielle risiko som lav. Selskapet har god likviditet. Bankinnskudd, kontanter og lignende utgjør TNOK 72.267, som er en økning på TNOK 15.003 fra fjoråret. Jungheinrich Norge AS har en kassekreditt på TNOK 5.000 og kredittmuligheter ved morselskapet ved behov. Selskapet har sikret valutarisiko med terminkontrakter og har svært lave tap på fordringer.

I samsvar med regnskapsloven § 3-3a bekrefter styret at forutsetningene om fortsatt drift er til stede. Regnskapet er basert på fortsatt drift.



## **Forskning og utvikling**

Selskapet hadde ingen utgifter til forskning og utvikling.

## **Ansvarsforsikring for styrets medlemmer og daglig leder**

Det er tegnet forsikring for styrets medlemmer og daglig leder for deres mulige erstatningsansvar overfor foretaket og tredjepersoner. Forsikringen dekker det rettslige erstatningsansvar styret eller styremedlemmet kan pådra seg under utøvelsen av styreverv, samt ansvaret som daglig leder kan pådra seg i rollen som daglig leder.

## **Arbeidsmiljø og personale**

I kalenderåret 2021 var sykefraværet på 6,1 % av den totale arbeidstiden. Noe lavere enn året før.

I rapporteringsåret har selskapet hatt 3 tilfeller av arbeidsuhell med personskade, i det foregående år har det vært 4 tilfeller. Det er ikke meldt om noen tilfeller av yrkessykdom.

Arbeidsmiljøet har vært et fast punkt i dialogen mellom ansatte og ledelsen. For å kunne fokusere enda bedre på de forskjellige faste punkter i agendaen, har ansattes representanter og ledelsen blitt enige om å gjennomføre separate Arbeidsmiljøutvalg- og Bedriftsutvalg- møter.

Det er ikke gitt pålegg fra Arbeidstilsynet eller annen offentlig instans i rapporteringsåret.

## **Likestillingsarbeidet i bedriften**

Jungheinrich Norge AS har som mål å være en arbeidsplass der det råder full likestilling mellom kvinner og menn, videre at det ikke forekommer forskjellsbehandling grunnet kjønn i saker som for eksempel lønn, avansement og rekruttering.

Av selskapets 147 ansatte ved utgangen av kalenderåret 2021 var det 20 kvinner. Det er 1 kvinne i ledergruppen. Det er ingen kvinner i styret.

Jungheinrich Norge AS prøver å tilpasse arbeidsforholdene for sine sykmeldte slik at en gradert jobb med opprinnelige arbeidsoppgaver skal være mulig. I situasjoner der det viser seg å oppstå behov tilrettelegges også andre oppgaver. Begge fremgangsmåtene skal også åpne muligheten til å søke jobb i bedriften for eksterne personer med nedsatt funksjonsevne.



Public

Bedriften har en rekrutterings- og personalpolicy som skal sikre like muligheter og rettigheter og hindre diskriminering på grunn av etnisitet, nasjonal opprinnelse, avstamning, hudfarge, språk, religion og livssyn. De for hele Jungheinrich konsernet etablerte etniske retningslinjene gjelder selvsagt i sin helhet også for Jungheinrich Norge AS.

Gjennomsnittslønn for menn i heltidsstillinger var ca. 8% høyere enn for kvinner (uten ledelsen). Selskapet har totalt 2 ansatte i deltidsstillinger, av disse er 1 kvinne. Selskapet har som policy at arbeid av lik verdi skal gi lik lønn.

Selskapet arbeider aktivt, målrettet og planmessig for likestilling innenfor virksomheten. Ved rekruttering, både internt og eksternt prioriteres personlige kvalifikasjoner fremfor kjønn.

Fordeling kvinner og menn ved selgere er henholdsvis 1 kvinne og 10 menn. For serviceteknikere er det 1 kvinne og 73 menn. Kvinner i disse gruppene lønnes likt med sine mannlige kolleger i samme stilling. Det er stort fokus på å rekruttere kvinner til disse yrkesgruppene. Resterende kvinner jobber i administrasjonen.

I 2021 hadde 4 ansatte gjennomsnittlig 25 uker foreldrepermisjon.

#### **Tiltak for å hindre diskriminering mv.**

Bedriften arbeider for å fremme likestilling, sikre like muligheter og rettigheter og hindre diskriminering på grunn av etnisitet, nasjonal opprinnelse, avstamning, hudfarge, språk, religion og livssyn. Det er også foretatt en gjennomgang av kriteriene for karriereutvikling og lederstillinger i bedriften.

#### **Miljørapportering**

Det har ikke vært noen ekstraordinære hendelser som har påvirket det ytre miljøet. Selskapet leier lokaler 4 forskjellige steder i landet. Vår virksomhet er ikke regulert av konsesjoner eller pålegg.

Virksomheten er slik innrettet at vi ikke forurensar det ytre miljøet, da all oppvarming skjer elektrisk eller med fjernvarme. Alt avfall sorteres i faste systemer og går når mulig til resirkulering. Vi bruker de store, etablerte, godkjente og landsdekkende miljø- og returselskapene til å håndtere alt avfall på en miljøriktig måte.

Siden 2016 deklarerer og rapporterer Jungheinrich Norge AS all slags farlig avfall direkte til AVFALSDEKLARERING.no selv eller via fullmakter delt ut til de forskjellige lokale miljø- og returselskapene.

Jungheinrich Norge AS har også i 2021 vært medlem i RENAS AS – returselskapet for næringsselektro og tilfredsstiller derved kravene til importør vedrørende innsamling, forsvarlig behandling og rapportering av EE-avfall. Videre er selskapet også medlem i Dekkretur AS (innsamling av brukte dekk), Batteriretur AS (innsamling av brukte batterier) og Grønt Punkt Norge AS (emballasjeretur og gjenvinning).



## **Gjennomførte arbeidsmiljøtiltak 2021**

- Vernerunder, interne kontrollrunder og ekstern kontroll er noen av de gjennomførte tiltak på de forskjellige lokasjonene til Jungheinrich Norge AS. Basert på disse tiltak klarer vi med utbedringer og oppgraderinger å holde et godt og fornuftig nivå av arbeidsplassene til alle ansatte.
- I hovedkontoret Oslo ble det avholdt brannøvelse og gjennomført brannvernrunde.
- Lokal BHT samarbeidspartner stiller med kompetanse i Arbeidsmiljøutvalget, har noen faste punkter i den obligatoriske grunnopplæringen for nyansatte og støtter oss ved å løfte HMS kompetansen til serviceteknikerne.
- HR-prosesser mellom ansatt, leder og HR-avdelingen, personal- og lederhåndbok, HMS-Håndbok med Kvalitetsprosesser og Avvikssystem er forankret på Simployer-plattformen og enkelt tilgjengelig for alle ansatte.
- Serviceavdelingen fortsetter å oppdatere flåten av servicebiler og prøver i størst mulig grad å ta hensyn til tilbakemeldinger av bil brukerne.

## **Sertifisering**

Selskapet har ved årsskiftet 3 gyldige sertifikater utstedt av godkjente sertifiseringsorganer.

Dette er konkret:

- Sakkyndig virksomhet for kontroll av løfte- og stablevogner
- Sertifisert sikkerhetsopplæring for bruk av løfte- og stablevogner
- Achilles Utilities NCE

Samtlige Jungheinrich-produkter produseres og sendes fra våre fabrikker og vårt reservedelssenter, som alle er DIN EN ISO 9001:2015-sertifiserte.

## **Finansiell stilling**

Styret mener at årsregnskapet gir et rettviseende bilde av selskapets eiendeler og gjeld, finansielle stilling og resultat.



Public

**Disponering av årets resultat**

Styret i Jungheinrich Norge AS foreslår at årsresultatet på NOK 26.368.720 overføres til annen egenkapital.

Oslo, 9. juni 2022

I styret for Jungheinrich Norge AS

Signature  
numérique de  
Alexander Abé  
Date : 2022.05.12  
13:17:11 +02'00'

Alexan  
der Abé

Alexander Abé  
Styrets leder

Arild Drageset  
Styremedlem  
Daglig leder

Lasse Becher  
Styremedlem

Svein Haaland  
Styremedlem

Magnus Kornbakk  
Styremedlem  
valgt av ansatte

Geir Bjørnerud  
Styremedlem  
valgt av ansatte



Årsregnskap

**Jungheinrich Norge AS**

2021



## Jungheinrich Norge AS

### Resultatregnskap

NOTE	DRIFTSINNEKTER OG DRIFTSKOSTNADER	2021	2020
2,3	Salgsinntekt	<u>571.612.137</u>	<u>469.661.234</u>
	<b>Sum driftsinntekter</b>	<b><u>571.612.137</u></b>	<b><u>469.661.234</u></b>
3	Varekostnad	265.609.857	209.545.809
4,5	Lønnskostnad	149.234.339	137.359.172
6	Avskrivning på varige driftsmidler	69.984.649	63.747.928
3	Annen driftskostnad	<u>50.815.146</u>	<u>49.803.960</u>
	<b>Sum driftskostnader</b>	<b><u>535.643.992</u></b>	<b><u>460.456.869</u></b>
	<b>Driftsresultat</b>	<b><u>35.968.146</u></b>	<b><u>9.204.365</u></b>
	<b>FINANSINNEKTER OG FINANSKOSTNADER</b>		
	Annen renteinntekt	85.103	299.164
3	Renteinntekt fra foretak i samme konsern	168.697	259.435
7	Annen finansinntekt	4.808.910	6.717.133
	Annen rentekostnad	-6.153.395	-6.012.699
3	Rentekostnad til foretak i samme konsern	-407.679	-485.092
7	Annen finanskostnad	<u>-655.838</u>	<u>-589.081</u>
	<b>Netto finansresultat</b>	<b><u>-2.154.202</u></b>	<b><u>188.860</u></b>
	<b>Årsresultat før skattekostnad</b>	<b><u>33.813.944</u></b>	<b><u>9.393.224</u></b>
8	Skattekostnad	<u>7.445.224</u>	<u>2.071.028</u>
	<b>ÅRSRESULTAT</b>	<b><u>26.368.720</u></b>	<b><u>7.322.196</u></b>
	<b>OVERFØRINGER</b>		
9	Overført til annen egenkapital	<u>26.368.720</u>	<u>7.322.196</u>
	<b>Sum overføringer</b>	<b><u>26.368.720</u></b>	<b><u>7.322.196</u></b>



**Jungheinrich Norge AS**  
**Balanse pr 31. desember**


NOTE	EIENDELER	2021	2020
	<b>Anleggsmidler</b>		
	<b>Immaterielle eiendeler</b>		
8	Utsatt skattefordel	<u>7.975.202</u>	<u>7.031.144</u>
	<b>Sum immaterielle eiendeler</b>	<u>7.975.202</u>	<u>7.031.144</u>
	<b>Varige driftsmidler</b>		
6	Innredning lokaler	1.999.569	1.305.086
6	Service biler	1.445.696	1.512.256
6	Driftsløsøre, inventar, verktøy, kontormaskiner og lignende	2.987.267	3.218.577
6	Trucker for utleie	<u>251.374.664</u>	<u>209.811.387</u>
	<b>Sum varige driftsmidler</b>	<u>257.807.196</u>	<u>215.847.306</u>
	<b>Sum anleggsmidler</b>	<u>265.782.398</u>	<u>222.878.450</u>
	<b>Omløpsmidler</b>		
10	Varer	<u>46.536.854</u>	<u>43.595.059</u>
	<b>Fordringer</b>		
	Kundefordringer	86.231.043	52.030.512
3	Konsemfordringer	74.399.283	59.171.336
7	Andre fordringer	689.419	1.001.919
	<b>Sum fordringer</b>	<u>161.319.745</u>	<u>112.203.766</u>
11	Bankinnskudd, kontanter og lignende	<u>72.267.315</u>	<u>57.264.159</u>
	<b>Sum omløpsmidler</b>	<u>280.123.914</u>	<u>213.062.984</u>
	<b>SUM EIENDELER</b>	<u>545.906.312</u>	<u>435.941.434</u>


**Jungheinrich Norge AS**  
**Balanse pr 31. desember**

NOTE	EGENKAPITAL OG GJELD	2021	2020
	<b>Egenkapital</b>		
	<b>Innskutt egenkapital</b>		
9,12	Selskapskapital ( 2.600 aksjer á kr 1.000 )	<u>2.600.000</u>	<u>2.600.000</u>
	<b>Sum Innskutt egenkapital</b>	<u>2.600.000</u>	<u>2.600.000</u>
	<b>Opptjent egenkapital</b>		
9	Annen egenkapital	<u>110.973.321</u>	<u>84.896.432</u>
	<b>Sum opptjent egenkapital</b>	<u>110.973.321</u>	<u>84.896.432</u>
	<b>Sum egenkapital</b>	<u>113.573.321</u>	<u>87.496.432</u>
	<b>Gjeld</b>		
	<b>Avsetning for forpliktelser</b>		
5	Pensjonsforpliktelser	<u>9.309.505</u>	<u>12.150.964</u>
13	Andre avsetninger for forpliktelser	<u>5.846.238</u>	<u>4.256.147</u>
	<b>Sum avsetninger for forpliktelser</b>	<u>15.155.743</u>	<u>16.407.111</u>
	<b>Annen langsiktig gjeld</b>		
14	Gjeld til kredittinstitusjoner	<u>259.535.559</u>	<u>208.361.689</u>
	<b>Sum annen langsiktig gjeld</b>	<u>259.535.559</u>	<u>208.361.689</u>
	<b>Kortsiktig gjeld</b>		
	Leverandørgjeld	<u>21.571.276</u>	<u>7.367.692</u>
3	Konsemgjeld	<u>62.872.634</u>	<u>41.125.082</u>
8	Betalbar skatt	<u>8.306.971</u>	<u>3.913.382</u>
	Skyldige offentlige avgifter	<u>28.904.391</u>	<u>26.382.680</u>
7	Annen kortsiktig gjeld	<u>35.986.417</u>	<u>44.887.366</u>
	<b>Sum kortsiktig gjeld</b>	<u>157.641.689</u>	<u>123.676.202</u>
	<b>Sum gjeld</b>	<u>432.332.991</u>	<u>348.445.002</u>
	<b>SUM EGENKAPITAL OG GJELD</b>	<u>545.906.312</u>	<u>435.941.434</u>


Oslo, 9. juni 2022  
Signature  
numérique de  
Alexander Abé  
Date : 2022.05.12  
13:18:03 +02'00'


Alexander Abé  
Styreleder

  
Magnus Korbakk  
Styremedlem

  
Svein Erik Haaland  
Styremedlem

  
Geir Bjørnerud  
Styremedlem

  
Lasse Becher  
Styremedlem

  
Arild Drageset  
Daglig leder / Adm. Direktør



## Jungheinrich Norge AS

### Kontantstrømoppstilling

	2021	2020
<b>KONTANTSTRØMMER FRA OPERASJONELLE AKTIVITETER:</b>		
Årsresultat før skattekostnad	33.813.944	9.393.224
Periodens betalte skatt	-3.913.382	-5.319.945
Ordinære avskrivninger	69.984.649	63.747.928
Pensjonskostnad uten kontanteffekt	-374.142	-2.416.912
Endring i varer	-2.941.796	-7.895.833
Endring i kundefordringer	-34.200.531	6.575.596
Endring i leverandørgjeld	14.203.584	-8.254.314
Endring i andre omløpsmidler og andre gjeldsposter	-7.318.106	18.753.328
<b>Netto kontantstrømmer fra operasjonelle aktiviteter</b>	<b>69.254.220</b>	<b>74.583.072</b>
<b>KONTANTSTRØMMER FRA INVESTERINGSAKTIVITETER:</b>		
Innbetalinger ved salg av varige driftsmidler	14.085.426	6.853.223
Utbetalinger ved kjøp av varige driftsmidler	-126.029.965	-112.229.657
<b>Netto kontantstrøm fra investeringsaktiviteter</b>	<b>-111.944.539</b>	<b>-105.376.434</b>
<b>KONTANTSTRØMMER FRA FINANSIERINGSAKTIVITETER:</b>		
Netto inn- og utbetalinger konsernmellomværende	6.519.605	-30.662.812
Netto innbetalinger langsiktig gjeld	51.173.870	65.586.101
Utbetalinger av utbytte	0	0
<b>Netto kontantstrøm fra finansieringsaktiviteter</b>	<b>57.693.475</b>	<b>34.923.289</b>
Netto endring i bankinnskudd, kontanter og lignende	15.003.156	4.129.926
Beholdning av bankinnskudd, kontanter og lignende pr 01.01.	57.264.159	53.134.233
<b>Beholdning av bankinnskudd, kontanter og lignende pr 31.12.</b>	<b>72.267.315</b>	<b>57.264.159</b>



## Jungheinrich Norge AS

### Noter til regnskapet 2021

#### Note 1 Regnskapsprinsipper

Årsregnskapet er satt opp i samsvar med regnskapsloven av 1998 og god regnskapskikk i Norge.

##### Hovedregel for vurdering og klassifisering av eiendeler og gjeld

Eiendeler bestemt til varig eie eller bruk er klassifisert som anleggsmidler. Andre eiendeler er klassifisert som omløpsmidler. Fordringer som skal tilbakebetales innen et år er klassifisert som omløpsmidler. Ved klassifisering av kortsiktig og langsiktig gjeld er tilsvarende kriterier lagt til grunn.

Omløpsmidler vurderes til laveste av anskaffelseskost og virkelig verdi.

Anleggsmidler vurderes til anskaffelseskost, men nedskrives til gjenvinnbart beløp dersom dette er lavere enn bokført verdi, og verdifallet forventes ikke å være forbigående. Anleggsmidler med begrenset økonomisk levetid avskrives planmessig.

Annen langsiktig gjeld og kortsiktig gjeld er vurdert til pålydende beløp.

##### Eiendeler, gjeld og terminkontrakter i utenlandsk valuta

Pengeposter i utenlandsk valuta er i balansen omregnet til balansedagens kurs. Valutaterminkontrakter vurderes til virkelig verdi på balansedagen, og gevinster og tap resultatføres som finansposter.

##### Varer

Varer er vurdert til laveste av anskaffelseskost etter FIFO-metoden og netto salgsverdi.

##### Inntekter

###### Ved varesalg:

Inntekt regnskapsføres når den er opptjent, altså når både risiko og kontroll i hovedsak er overført til kunden. Dette vil normalt være tilfellet når varen er levert til kunden. Inntektene regnskapsføres med verdien av vederlaget på transaksjonstidspunktet.

###### Ved tjenestesalg:

Inntekt regnskapsføres når den er opptjent, altså når krav på vederlag oppstår. Dette skjer når tjenesten ytes, i takt med at arbeidet utføres. Inntektene regnskapsføres med verdien av vederlaget på transaksjonstidspunktet.

##### Anleggskontrakter

For anleggskontrakter foretas det løpende inntektsføring i takt med fremdriften av prosjektet (løpende avregnings metode). Fullføringsgraden beregnes som påløpte kostnader på balansedagen i prosent av estimert totalkostnad. For anleggskontrakter som forventes å gi tap, gjøres det avsetning for nettokostnaden ved gjenværende kontraktsfestet produksjon.

##### Kostnader

Kostnader regnskapsføres som hovedregel i samme periode som tilhørende inntekt. I de tilfeller det ikke er en klar sammenheng mellom utgifter og inntekter fastsettes fordelingen etter skjønnsmessige kriterier. Øvrige unntak fra sammenstillingsprinsippet er angitt der det er aktuelt.

##### Leieavtaler

Driftsmidler som leies behandles regnskapsmessig som operasjonell leie og kostnadsføres løpende over leieperioden.

##### Fordringer

Kundefordringer og andre fordringer er oppført til pålydende etter fradrag for avsetning til forventet tap. Avsetning til tap gjøres på grunnlag av en individuell vurdering av de enkelte fordringene.

##### Bankinnskudd, kontanter og lignende

Bankinnskudd, kontanter og lignende inkluderer kontanter, bankinnskudd og andre betalingsmidler med forfallsdato som er kortere enn tre måneder fra anskaffelse.



## Garantier

Ved salg er hele salgsprisen, inklusive den delen som gjelder fremtidige garantiytelser, tatt til inntekt på salgstidspunktet. Det er gjort en avsetning for fremtidige garantiytelser. Avsetningen baseres på historisk erfaringstall for garantier.

Selskapet har ved salg av trucker finansiert gjennom finansieringsinstitusjon forpliktet seg til å kjøpe disse tilbake til en nærmere avtalt restverdi. Det avsettes for forventet tap for denne garantien.

## Pensjoner

Selskapet har (sikret) pensjonsforsikring for sine ansatte. Ved regnskapsføring av ytelsesbasert ordning er lineær opptjeningsprofil og forventet sluttlønn som opptjeningsgrunnlag lagt til grunn. Selskapet regnskapsfører ytelsesordningen etter IAS 19R.

Arbeidsgiveravgift er inkludert i tallene og er beregnet av balanseførte beløp. Netto pensjonsforpliktelse er differansen mellom nåverdien av pensjonsforpliktelsene og verdien av pensjonsmidler som er avsatt for betaling av ytelsene. Pensjonsmidlene vurderes til virkelig verdi.

Selskapet har også usikrede pensjonsordninger. Dette omfatter en tariffestet avtalefestet flerforetaksordning, førtidsordning (AFP). AFP-forpliktelser innenfor LO/NHO-ordningen er en ytelsesbasert men som regnskapsføres som en innskuddsbasert ordning da den ikke er målbar.

Innskuddsplaner periodiseres etter sammenstillingsprinsippet. Årets innskudd til pensjonsordningen kostnadsføres. Fra 1.5.2012 ble den ytelsesbaserte ordningen lukket for nyansatte.

## Skatter

Skattekostnaden sammenstilles med regnskapsmessig resultat før skatt. Skatt knyttet til egenkapitaltransaksjoner er ført mot egenkapitalen. Skattekostnaden består av betalbar skatt (skatt på årets direkte skattepliktige inntekt) og endring i netto utsatt skatt. Utsatt skatt og utsatt skattefordel er presentert netto i balansen.

## Note 2 Salgsinntekt

Per virksomhetsområde:	2021	2020
Salg	372.329.425	287.970.919
Ettermarked	199.282.712	181.690.314
<b>Sum</b>	<b>571.612.137</b>	<b>469.661.234</b>

Per geografisk marked:	2021	2020
Norge	547.994.820	455.263.987
Andre land	23.617.317	14.397.247
<b>Sum</b>	<b>571.612.137</b>	<b>469.661.234</b>

## Note 3 Transaksjoner og mellomværende med nærstående parter

Resultatmessige transaksjoner med nærstående parter:

Transaksjon/transaksjonsgruppe	Tilhører resultatlinje	Motpart	Forhold til motparten	2021	2020
Varekjøp	Varekostnad	Jungheinrich AG	Konsernselskap	259.773.700	260.293.255
Felles konserntjenester	Driftskostnad	Jungheinrich AG	Konsernselskap	2.567.786	2.061.555
Rentekostnader	Rentekostnader	Jungheinrich AG	Konsernselskap	407.679	485.092
Renteinntekter	Renteinntekter	Jungheinrich AG	Konsernselskap	168.697	259.435
Salg av varer	Salgsinntekt	Jungheinrich AG	Konsernselskap	17.520.889	11.641.970



## Mellomværende med nærstående parter:

Motpart	Forhold til motparten	Andre fordringer	
		2021	2020
Jungheinrich AG	Konsernselskap	74.399.283	59.171.336
<b>Sum</b>		<b>74.399.283</b>	<b>59.171.336</b>

Motpart	Forhold til motparten	Annen kortsiktig gjeld	
		2021	2020
Jungheinrich AG	Konsernselskap	62.872.634	41.125.082
<b>Sum</b>		<b>62.872.634</b>	<b>41.125.082</b>

## Note 4 Lønnskostnad, antall ansatte, godtgjørelser, lån til ansatte mm

Lønnskostnad	2021	2020
Lønn	118.972.627	109.246.147
Folketrygdavgift	18.466.647	16.662.758
Pensjonskostnader	8.808.366	8.238.597
Andre ytelser	2.986.699	3.211.670
<b>Sum</b>	<b>149.234.339</b>	<b>137.359.172</b>

Antall årsverk sysselsatt i regnskapsåret 145 144

Ytelser til ledende personer	Lønn	Pensjonskostnader	Annen godtgjørelse
Daglig leder	2.879.014	181.011	252.880
Styret	75.000		

Det er ikke gitt lån/sikkerhetsstillelse til daglig leder, styrets leder eller andre nærstående parter. Det er ingen enkelt lån/sikkerhetsstillelser som utgjør mer enn 5% av selskapets egenkapital.

Lønn daglig leder inneholder bonus opptjent i 2017 og 2020 og utbetalt i 2021.

Bare styremedlemmer som ikke er ansatt i Jungheinrich mottar styrehonorar.

Daglig leder er sikret etterlønn regnet fra opphørsdatoen tilsvarende til en månedslønn per hele ansettelsesår,

men maksimalt 12 måneders lønn. Leder av styret mottar ingen etterlønn.

Det foreligger ingen forpliktelser knyttet til tegningsrettigheter, opsjoner og tilsvarende rettigheter som gir ansatte eller tillitsvalgte rett til tegning, kjøp eller salg av aksjer.

## Revisor

Godtgjørelse til revisor og samarbeidende selskaper fordeler seg slik:

	2021	2020
Lovpålagt revisjon	270.400	62.700
Andre attestasjonstjenester	-	-
Skatterådgivning	-	-
Andre tjenester utenfor revisjonen	77.000	94.280

Honorarene er i sin helhet til tidligere revisor PWC med unntak av kr 108.000 som inngår i lovpålagt honorar 2021 og kr 77.000 som inngår i andre tjenester utenfor revisjonen 2021.



## Note 5 Pensjonskostnader, -midler og -forpliktelser

Foretaket er pliktig til å ha tjenestepensjonsordning etter lov om obligatorisk tjenestepensjon, og har pensjonsordning som tilfredsstiller kravene i denne loven.

### Antall personer omfattet av ordningen

Det er 66 ansatte i ytelsesordningen, og 81 ansatte på innskuddsordning.

### Innskuddsplan

Fra 1.5.2012 ble den ytelsesbaserte pensjonsordningen lukket for nyansatte samt tidligere ansatte som ønsket overgang til denne ordningen. Foretakets innskuddsordning er organisert i henhold til lov om innskuddspensjon. Årets innskudd til pensjonsordningen kostnadsføres.

### Ytelsesplan

Selskapets ytelsesbaserte pensjonsordninger gir rett til definerte fremtidige ytelser. Disse er i hovedsak avhengig av antall opptjeningsår, lønnsnivå ved oppnådd pensjonsalder og størrelsen på ytelsene fra folketrygden. Forpliktelsene er fondert gjennom et forsikringselskap.

	2021	2020
Nåverdi av årets pensjonsopptjening	-3.023.056	-2.816.222
Rentekostnad av pensjonsforpliktelsen	-1.298.156	-1.654.642
Avkastning på pensjonsmidler	1.161.312	1.468.069
Administrasjonskostnad	-119.896	-114.187
Periodisert arbeidsgiveravgift	-462.451	-439.494
<b>Netto pensjonskostnad ytelsesplan</b>	<b>-3.742.248</b>	<b>-3.556.476</b>

Beregnete forpliktelser	-79.910.147	-78.468.068
Pensjonsmidler (til markedsverdi)	70.600.642	66.317.104
<b>Netto pensjonsmidler/(-forpliktelser)</b>	<b>-9.309.505</b>	<b>-12.150.964</b>

Økonomiske forutsetninger (ytelsesbaserte ordninger)	31.12.2021	31.12.2020
Forventet avkastning på fondsmidler	1,90 %	1,70 %
Diskonteringsrente	1,90 %	1,70 %
Forventet lønnsregulering	2,75 %	2,25 %
G-regulering	2,50 %	2,00 %
Forventet pensjonsregulering	0,00 %	0,00 %

De aktuarmessige forutsetningene er basert på vanlige benyttede forutsetninger innen forsikring når det gjelder demografiske faktorer.

## Note 6 Varige driftsmidler

	Innredning lokaler	Trucker for utleie	Biler	Driftsløsøre	Sum
Anskaffelseskost 01.01.2021	2.657.989	338.687.686	2.720.352	10.974.733	355.040.760
Tilgang kjøpte driftsmidler	985.590	123.471.318	400.226	1.172.830	126.029.965
Avgang	-	30.532.948	602.139	864.165	31.999.252
Anskaffelseskost 31.12.2021	3.643.580	431.626.056	2.518.439	11.283.399	449.071.473
Akk. avskrivninger 31.12.2021	1.644.011	180.251.392	1.072.743	6.296.132	191.264.277
<b>Bokført verdi pr. 31.12.2021</b>	<b>1.999.569</b>	<b>251.374.664</b>	<b>1.445.696</b>	<b>2.987.267</b>	<b>257.807.196</b>
Årets avskrivninger	291.107	67.892.603	400.123	1.400.816	69.984.649
Økonomisk levetid	10 år	2-9 år	7 år	3-10 år	
Avskrivningsplan	lineær	lineær	lineær	lineær	
Årlig leie av ikke balanseførte driftsmidler	14.023.310	-	14.074.756	-	28.098.066
Leieperiode	1-20 år		3-5 år		



## Note 7 Valuta

	2021	2020
<b>Resultatført agio</b>		
Av annen finansinntekt utgjør agiogevinst	4.793.734	6.699.609
Av annen finanskostnad utgjør agiotap	132.321	456.148

	2021	2020
<b>Avsetning på inngåtte terminkontrakter</b>		
Urealisert agiotap	2.841.004	1.371.740
Urealisert agiogevinst	-	-

Avsetning urealisert agiotap inngår i annen kortsiktig gjeld og urealisert agiogevinst inngår i andre kortsiktige fordringer.

## Note 8 Skattekostnad

	2021	2020
<b>Årets skattekostnad fremkommer slik:</b>		
Betalbar skatt	8.306.971	3.913.382
Endring i utsatt skatt	-861.747	-1.842.354
Virkning av endring i skatteregler	-	-
<b>Skattekostnad</b>	<b>7.445.224</b>	<b>2.071.028</b>

### Betalbar skatt i balansen fremkommer som følger:

	2021	2020
Årets betalbare skattekostnad	8.306.971	3.913.382
For lite/mye avsatt skatt tidligere år	-	-
<b>Betalbar skatt i balansen</b>	<b>8.306.971</b>	<b>3.913.382</b>

### Avstemning fra nominell til faktisk skattesats:

	2021	2020
Årsresultat før skatt	33.813.944	9.393.224
Forventet inntektskatt etter nominell skattesats (22 % i 2021, 22 % i 2020)	7.439.068	2.066.509
Skatteeffekten av følgende poster:		
Virkning av endringer i skatteregler og -sats	0	0
Andre ikke fradragsberettigede kostnader	6.155	4.518
<b>Skattekostnad</b>	<b>7.445.224</b>	<b>2.071.028</b>
<b>Effektiv skattesats</b>	<b>22,0 %</b>	<b>22,0 %</b>



## Spesifikasjon av skatteeffekten av midlertidige forskjeller og underskudd til framføring:

	2021		2020	
	Fordel	Forpliktelse	Fordel	Forpliktelse
Driftsmidler	6.440.248	-	3.215.918	-
Immaterielle eiendeler	-	-	-	-
Finansielle anleggsmidler	-	-	-	-
Varer	6.224.248	-	5.924.772	-
Fordringer	-	117.730	5.137	-
Investeringer (omløpsmidler)	-	-	-	-
Kortsiktig gjeld	-	-	-	-
Garantiavsetning	5.427.408	-	5.035.065	-
Pensjoner	9.309.505	-	12.150.964	-
Avsetninger i henhold til god regnskapskikk	8.967.242	-	5.627.888	-
Langsiktig gjeld	-	-	-	-
Underskudd til framføring	-	-	-	-
<b>Sum</b>	<b>36.368.650</b>	<b>117.730</b>	<b>31.959.744</b>	<b>-</b>
Ikke balanseført utsatt skattefordel	-	-	-	-
<b>Netto utsatt fordel/forpl. i balansen</b>	<b>36.250.920</b>		<b>31.959.744</b>	
Forventet nominell skattesats i 2022: 22 %				
<b>Utsatt skatt</b>	<b>7.975.202</b>		<b>7.031.144</b>	

Utsatt skattefordel er oppført med utgangspunkt i fremtidig inntekt.

## Note 9 Egenkapital

	Aksjekapital	Annen egenkapital	Sum
			egenkapital
Egenkapital 01.01.2021	2.600.000	84.896.432	87.496.432
<u>Årets endring i egenkapital:</u>			
Estimatavvik pensjon		-291.831	-291.831
Årets resultat		26.368.720	26.368.720
<b>Egenkapital 31.12.2021</b>	<b>2.600.000</b>	<b>110.973.321</b>	<b>113.573.321</b>

## Note 10 Varer

	2021	2020
Nye trucker	14.505.579	22.777.565
Brukne trucker	14.132.463	11.393.071
Reservedeler	3.992.341	3.634.098
Forskuddsbetalinger til leverandører	13.906.471	5.790.325
<b>Sum</b>	<b>46.536.854</b>	<b>43.595.059</b>

Ved behov leies brukte trucker ut på korttidskontrakter til selskapets kunder.

## Note 11 Bundne bankinnskudd og trekkrettigheter

	2021	2020
<b>Bundne bankinnskudd</b>		
Skattetrekksmidler	5.218.867	5.823.792
<b>Sum</b>	<b>5.218.867</b>	<b>5.823.792</b>
<b>Bevilgede trekkrettigheter</b>		
Kassekreditt	5.000.000	5.000.000
<b>Sum</b>	<b>5.000.000</b>	<b>5.000.000</b>



## Note 12 Aksjekapital og aksjonærinformasjon

Aksjekapitalen på kr 2.600.000 består av 2.600 aksjer à kr 1.000. Alle aksjer har like rettigheter og eies av Jungheinrich Beteiligungs GmbH, Hamburg som er et 100 % eiet datterselskap av Jungheinrich AG, Hamburg.

Selskapet inngår i konsernregnskapet til Jungheinrich AG. Konsernregnskapet kan lastes ned på [www.jungheinrich.com](http://www.jungheinrich.com).

## Note 13 Andre avsetninger for forpliktelser

Selskapet tilbyr kundene finansieringsløsninger gjennom leasingavtaler. Både direkte og mellom kunde og finansieringsinstitusjon.

Selskapet er etter utløpet av leie-/leasingperioden forpliktet til å kjøpe trucker tilbake til en nærmere avtalt restverdi.

	2021	2020
Samlet restverdiforpliktelse trucker for utleie	94.200.256	80.272.740
Avsatt tap restverdiforpliktelse	5.316.044	4.049.812

## Note 14 Langsiktig gjeld og pantstillelser

Bokført gjeld som er sikret ved pant og lignende	2021	2020
Gjeld til kredittinstitusjoner	259.535.559	208.361.689
Sum langsiktig gjeld	259.535.559	208.361.689

Bokført verdi av eiendeler stilt som sikkerhet for bokført gjeld	2021	2020
Trucker på langtidsutleie	179.836.863	148.647.862

Gjeld som forfaller mer enn fem år etter regnskapsårets slutt:	2021	2020
Gjeld til kredittinstitusjoner	35.602.367	29.855.429