



## ÅRSREGNSKAPET FOR REGNSKAPSÅRET 2023 - GENERELL INFORMASJON

### Enheten

Organisasjonsnummer: 941 019 285  
Organisasjonsform: Aksjeselskap  
Foretaksnavn: DR ING A AAS-JAKOBSEN AS  
Forretningsadresse: Inngang 2  
Lilleakerveien 4A  
0283 OSLO

### Regnskapsår

Årsregnskapets periode: 01.01.2023 - 31.12.2023

### Konsern

Morselskap i konsern: Ja  
Konsernregnskap lagt ved: Ja

### Regnskapsregler

Regler for små foretak benyttet: Nei  
Benyttet ved utarbeidelsen av årsregnskapet til selskapet: Regnskapslovens alminnelige regler  
Benyttet ved utarbeidelsen av årsregnskapet til konsernet: Regnskapslovens alminnelige regler

### Årsregnskapet fastsatt av kompetent organ

Bekreftet av representant for selskapet: Linda Marie Jellum  
Dato for fastsettelse av årsregnskapet: 26.06.2024

### Grunnlag for avgivelse

År 2023: Årsregnskapet er elektronisk innlevert  
År 2022: Tall er hentet fra elektronisk innlevert årsregnskap fra 2023

*Det er ikke krav til at årsregnskapet m.v. som sendes til Regnskapsregisteret er undertegnet. Kontrollen på at dette er utført ligger hos revisor/enhetens øverste organ. Sikkerheten ivaretas ved at innsender har rolle/rettighet for innsending av årsregnskapet via Altinn, og ved at det bekreftes at årsregnskapet er fastsatt av kompetent organ.*

Brønnøysundregistrene, 17.07.2024



## Resultatregnskap

Beløp i: NOK	Note	2023	2022
<b>RESULTATREGNSKAP</b>			
<b>Inntekter</b>			
Honorarinntekter	2	551 036 000	551 769 000
<b>Sum inntekter</b>		<b>551 036 000</b>	<b>551 769 000</b>
<b>Kostnader</b>			
Innkjøpte tjenester		228 513 000	247 956 000
Lønnskostnad	3, 4	229 872 000	212 119 000
Avskrivning på varige driftsmidler og immaterielle eiendeler	5	2 052 000	2 104 000
Annen driftskostnad	3, 6	35 363 000	31 712 000
<b>Sum kostnader</b>		<b>495 800 000</b>	<b>493 891 000</b>
<b>Driftsresultat</b>		<b>55 236 000</b>	<b>57 878 000</b>
<b>Finansinntekter og finanskostnader</b>			
Annen finansinntekt	7	15 209 000	4 432 000
<b>Sum finansinntekter</b>		<b>15 209 000</b>	<b>4 432 000</b>
Annen finanskostnad	7	905 000	1 813 000
<b>Sum finanskostnader</b>		<b>905 000</b>	<b>1 813 000</b>
<b>Netto finans</b>		<b>14 304 000</b>	<b>2 619 000</b>
<b>Ordinært resultat før skattekostnad</b>		<b>69 540 000</b>	<b>60 497 000</b>
Skattekostnad på ordinært resultat	8	13 243 000	13 067 000
<b>Ordinært resultat etter skattekostnad</b>		<b>56 297 000</b>	<b>47 430 000</b>
<b>Årsresultat</b>		<b>56 297 000</b>	<b>47 430 000</b>
<b>Overføringer og disponeringer</b>			
Ordinært utbytte		55 545 000	58 181 000
Overføringer til/fra annen egenkapital		753 000	-10 750 000
<b>Sum overføringer og disponeringer</b>		<b>56 298 000</b>	<b>47 431 000</b>



## Balanse

Beløp i: NOK	Note	2023	2022
<b>BALANSE - EIENDELER</b>			
<b>Anleggsmidler</b>			
<b>Immaterielle eiendeler</b>			
Lisenser og programvare	5	813 000	1 105 000
<b>Sum immaterielle eiendeler</b>		<b>813 000</b>	<b>1 105 000</b>
<b>Varige driftsmidler</b>			
Driftsløsøre, inventar, verktøy, kontormaskiner og lignende	5	2 221 000	2 142 000
<b>Sum varige driftsmidler</b>		<b>2 221 000</b>	<b>2 142 000</b>
<b>Finansielle anleggsmidler</b>			
Investering i datterselskap	10	668 000	670 000
Investering i annet foretak i samme konsern	10	515 000	515 000
Investeringer i aksjer og andeler	9	605 000	605 000
Andre fordringer		0	4 343 000
Overdekning pensjonsordning	4	13 962 000	13 083 000
<b>Sum finansielle anleggsmidler</b>		<b>15 750 000</b>	<b>19 216 000</b>
<b>Sum anleggsmidler</b>		<b>18 784 000</b>	<b>22 463 000</b>
<b>Omløpsmidler</b>			
<b>Varer</b>			
<b>Fordringer</b>			
Kundefordringer		59 653 000	58 461 000
Andre fordringer		7 982 000	6 800 000
Opptjent, ikke fakturert arbeid		23 337 000	26 690 000
<b>Sum fordringer</b>		<b>90 972 000</b>	<b>91 951 000</b>
<b>Investeringer</b>			
Markedsbaserte aksjer	11	14 324 000	14 495 000
Markedsbaserte obligasjoner	11	29 548 000	34 080 000
<b>Sum investeringer</b>		<b>43 872 000</b>	<b>48 575 000</b>
<b>Bankinnskudd, kontanter og lignende</b>			
Bankinnskudd, kontanter og lignende	12	82 791 000	64 818 000



### Balanse

Beløp i: NOK	Note	2023	2022
Sum bankinnskudd, kontanter og lignende		82 791 000	64 818 000
Sum omløpsmidler		217 635 000	205 344 000
<b>SUM EIENDELER</b>		<b>236 419 000</b>	<b>227 807 000</b>

### BALANSE - EGENKAPITAL OG GJELD

#### Egenkapital

##### Innskutt egenkapital

Selskapskapital	13	2 275 000	2 275 000
Beholdning av egne aksjer	14	-18 000	-76 000
<b>Sum innskutt egenkapital</b>		<b>2 257 000</b>	<b>2 199 000</b>

##### Opptjent egenkapital

Annen egenkapital		35 841 000	32 247 000
<b>Sum opptjent egenkapital</b>	15	<b>35 841 000</b>	<b>32 247 000</b>

Minoritetsinteresser

15

##### Sum egenkapital

15

**38 098 000**

**34 446 000**

#### Gjeld

##### Langsiktig gjeld

Utsatt skatt	8	2 613 000	2 774 000
<b>Sum avsetninger for forpliktelser</b>		<b>2 613 000</b>	<b>2 774 000</b>

##### Annen langsiktig gjeld

##### Sum langsiktig gjeld

**2 613 000**

**2 774 000**

##### Kortsiktig gjeld

Leverandørgjeld	16	38 035 000	44 049 000
Betalbar skatt	8	13 404 000	11 415 000
Skyldige offentlige avgifter		47 485 000	43 440 000
Utbytte		55 545 000	58 181 000
Annen kortsiktig gjeld		41 240 000	33 504 000
<b>Sum kortsiktig gjeld</b>		<b>195 709 000</b>	<b>190 589 000</b>



## Balanse

<b>Beløp i: NOK</b>	<b>Note</b>	<b>2023</b>	<b>2022</b>
Sum gjeld		198 322 000	193 363 000
<b>SUM EGENKAPITAL OG GJELD</b>		<b>236 420 000</b>	<b>227 809 000</b>



## Konsernets resultatregnskap

Beløp i: NOK	Note	2023	2022
<b>RESULTATREGNSKAP</b>			
<b>Inntekter</b>			
Honorarinntekter	2	733 575 000	728 845 000
<b>Sum inntekter</b>		<b>733 575 000</b>	<b>728 845 000</b>
<b>Kostnader</b>			
Innkjøpte tjenester		274 923 000	308 775 000
Lønnskostnad	3, 4	317 952 000	287 314 000
Avskrivning på varige driftsmidler og immaterielle eiendeler	5	2 540 000	2 514 000
Annen driftskostnad	3, 6	49 726 000	42 308 000
<b>Sum kostnader</b>		<b>645 141 000</b>	<b>640 911 000</b>
<b>Driftsresultat</b>		<b>88 434 000</b>	<b>87 934 000</b>
<b>Finansinntekter og finanskostnader</b>			
Annen finansinntekt	7	14 290 000	4 028 000
<b>Sum finansinntekter</b>		<b>14 290 000</b>	<b>4 028 000</b>
Annen finanskostnad	7	940 000	1 820 000
<b>Sum finanskostnader</b>		<b>940 000</b>	<b>1 820 000</b>
<b>Netto finans</b>		<b>13 350 000</b>	<b>2 208 000</b>
<b>Ordinært resultat før skattekostnad</b>		<b>101 784 000</b>	<b>90 142 000</b>
Skattekostnad på ordinært resultat	8	21 463 000	19 974 000
<b>Ordinært resultat etter skattekostnad</b>		<b>80 321 000</b>	<b>70 168 000</b>
<b>Årsresultat</b>		<b>80 321 000</b>	<b>70 168 000</b>
Minoritetsinteresser		23 355 000	20 426 000
<b>Årsresultat etter minoritetsinteresser</b>		<b>56 966 000</b>	<b>49 742 000</b>



## Konsernets balanse

Beløp i: NOK	Note	2023	2022
<b>BALANSE - EIENDELER</b>			
<b>Anleggsmidler</b>			
<b>Immaterielle eiendeler</b>			
Lisenser og programvare	5	813 000	1 105 000
<b>Sum immaterielle eiendeler</b>		<b>813 000</b>	<b>1 105 000</b>
<b>Varige driftsmidler</b>			
Driftsløsøre, inventar, verktøy, kontormaskiner og lignende	5	3 772 000	3 602 000
<b>Sum varige driftsmidler</b>		<b>3 772 000</b>	<b>3 602 000</b>
<b>Finansielle anleggsmidler</b>			
Investering i datterselskap	10	0	0
Investering i annet foretak i samme konsern	10	2 357 000	2 239 000
Investeringer i aksjer og andeler	9	605 000	605 000
Andre fordringer		325 000	4 667 000
Overdekning pensjonsordning	4	13 962 000	12 585 000
<b>Sum finansielle anleggsmidler</b>		<b>17 249 000</b>	<b>20 096 000</b>
<b>Sum anleggsmidler</b>		<b>21 834 000</b>	<b>24 803 000</b>
<b>Omløpsmidler</b>			
<b>Varer</b>			
<b>Fordringer</b>			
Kundefordringer		101 551 000	102 950 000
Andre fordringer		9 839 000	6 906 000
Opptjent, ikke fakturert arbeid		23 428 000	26 690 000
<b>Sum fordringer</b>		<b>134 818 000</b>	<b>136 546 000</b>
<b>Investeringer</b>			
Markedsbaserte aksjer	11	14 324 000	14 495 000
Markedsbaserte obligasjoner	11	29 548 000	34 080 000
<b>Sum investeringer</b>		<b>43 872 000</b>	<b>48 575 000</b>
<b>Bankinnskudd, kontanter og lignende</b>			
Bankinnskudd, kontanter og lignende	12	153 135 000	125 636 000



## Konsernets balanse

Beløp i: NOK	Note	2023	2022
Sum bankinnskudd, kontanter og lignende		153 135 000	125 636 000
Sum omløpsmidler		331 825 000	310 757 000
<b>SUM EIENDELER</b>		<b>353 659 000</b>	<b>335 560 000</b>

## BALANSE - EGENKAPITAL OG GJELD

### Egenkapital

#### Innskutt egenkapital

Selskapskapital	13	2 275 000	2 275 000
Beholdning av egne aksjer	14	-18 000	-76 000
<b>Sum innskutt egenkapital</b>		<b>2 257 000</b>	<b>2 199 000</b>

#### Opptjent egenkapital

Annen egenkapital		48 051 000	43 697 000
<b>Sum opptjent egenkapital</b>	15	<b>48 051 000</b>	<b>43 697 000</b>

Minoritetsinteresser	15	22 100 000	26 720 000
----------------------	----	------------	------------

<b>Sum egenkapital</b>		<b>72 408 000</b>	<b>72 616 000</b>
------------------------	--	-------------------	-------------------

### Gjeld

#### Langsiktig gjeld

Utsatt skatt	8	780 000	402 000
<b>Sum avsetninger for forpliktelser</b>		<b>780 000</b>	<b>402 000</b>

#### Annen langsiktig gjeld

<b>Sum langsiktig gjeld</b>		<b>780 000</b>	<b>402 000</b>
-----------------------------	--	----------------	----------------

#### Kortsiktig gjeld

Leverandørgjeld	16	48 278 000	55 222 000
Betalbar skatt	8	21 070 000	19 213 000
Skyldige offentlige avgifter		63 577 000	59 785 000
Utbytte		77 282 000	69 314 000
Annen kortsiktig gjeld		70 264 000	59 008 000
<b>Sum kortsiktig gjeld</b>		<b>280 471 000</b>	<b>262 542 000</b>



## Konsernets balanse

<b>Beløp i: NOK</b>	<b>Note</b>	<b>2023</b>	<b>2022</b>
Sum gjeld		281 251 000	262 944 000
<b>SUM EGENKAPITAL OG GJELD</b>		<b>353 659 000</b>	<b>335 560 000</b>



## Brønnøysundregistrene

### ÅRSREGNSKAP FOR REGNSKAPSÅRET 2023 - GENERELL INFORMASJON

Journalnummer: 2024 565349

#### Enheten

Organisasjonsnummer: 941 019 285  
Organisasjonsform: Aksjeselskap  
Foretaksnavn: DR ING A AAS-JAKOBSEN AS  
Forretningsadresse: Inngang 2  
Lilleakerveien 4A  
0283 OSLO

#### Regnskapsår

Årsregnskapets periode: 01.01.2023 - 31.12.2023

#### Konsern

Mørselskap i konsern: Ja  
Konsernregnskap lagt ved: Ja

#### Regnskapsregler

Regler for små foretak benyttet: Nei  
Benyttet ved utarbeidelsen av  
årsregnskapet til selskapet: Regnskapslovens alminnelige regler  
Benyttet ved utarbeidelsen av  
årsregnskapet til konsernet: Regnskapslovens alminnelige regler

#### Årsregnskapet fastsatt av kompetent organ

Bekreftet av representant for selskapet: Linda Marie Jellum  
Dato for fastsettelse av årsregnskapet: 26.06.2024

#### Grunnlag for avgivelse

År 2023: Årsregnskap er elektronisk innlevert.  
År 2022: Tall er hentet fra elektronisk innlevert årsregnskap fra 2023.

*Det er ikke krav til at årsregnskapet m.v. som sendes til Regnskapsregisteret er undertegnet. Kontrollen på at dette er utført ligger hos revisor/enhetens øverste organ. Sikkerheten ivaretas ved at innsender har rolle/rettighet for innsending av årsregnskapet via Altinn, og ved at det bekreftes at årsregnskapet er fastsatt av kompetent organ.*

Brønnøysundregistrene, 16.07.2024



Organisasjonsnr: 941 019 285  
DR ING A AAS-JAKOBSEN AS

## RESULTATREGNSKAP

Beløp i: NOK	Note	2023	2022
<b>RESULTATREGNSKAP</b>			
<b>Inntekter</b>			
Honorarinntekter	2	551 036 000	551 769 000
<b>Sum inntekter</b>		<b>551 036 000</b>	<b>551 769 000</b>
<b>Kostnader</b>			
Innkjøpte tjenester		228 513 000	247 956 000
Lønnskostnad	3, 4	229 872 000	212 119 000
Avskrivning på varige driftsmidler og immaterielle eiendeler	5	2 052 000	2 104 000
Annen driftskostnad	3, 6	35 363 000	31 712 000
<b>Sum kostnader</b>		<b>495 800 000</b>	<b>493 891 000</b>
<b>Driftsresultat</b>		<b>55 236 000</b>	<b>57 878 000</b>
<b>Finansinntekter og finanskostnader</b>			
Annen finansinntekt	7	15 209 000	4 432 000
<b>Sum finansinntekter</b>		<b>15 209 000</b>	<b>4 432 000</b>
Annen finanskostnad	7	905 000	1 813 000
<b>Sum finanskostnader</b>		<b>905 000</b>	<b>1 813 000</b>
<b>Netto finans</b>		<b>14 304 000</b>	<b>2 619 000</b>
<b>Ordinært resultat før skattekostnad</b>			
<b>skattekostnad</b>		<b>69 540 000</b>	<b>60 497 000</b>
Skattekostnad på ordinært resultat	8	13 243 000	13 067 000
<b>Ordinært resultat etter skattekostnad</b>		<b>56 297 000</b>	<b>47 430 000</b>
<b>Årsresultat</b>		<b>56 297 000</b>	<b>47 430 000</b>
<b>Overføringer og disponeringer</b>			
Ordinært utbytte		55 545 000	58 181 000
Overføringer til/fra annen egenkapital		753 000	-10 750 000
<b>Sum overføringer og disponeringer</b>		<b>56 298 000</b>	<b>47 431 000</b>



Organisasjonsnr: 941 019 285  
DR ING A AAS-JAKOBSEN AS

## BALANSE

Beløp i: NOK	Note	2023	2022
<b>BALANSE - EIENDELER</b>			
<b>Anleggsmidler</b>			
<b>Immaterielle eiendeler</b>			
Lisenser og programvare	5	813 000	1 105 000
<b>Sum immaterielle eiendeler</b>		<b>813 000</b>	<b>1 105 000</b>
<b>Varige driftsmidler</b>			
Driftsløsøre, inventar, verktøy, kontormaskiner og lignende	5	2 221 000	2 142 000
<b>Sum varige driftsmidler</b>		<b>2 221 000</b>	<b>2 142 000</b>
<b>Finansielle anleggsmidler</b>			
Investering i datterselskap	10	668 000	670 000
Investering i annet foretak i samme konsern	10	515 000	515 000
Investeringer i aksjer og andeler	9	605 000	605 000
Andre fordringer		0	4 343 000
Overdekning pensjonsordning	4	13 962 000	13 083 000
<b>Sum finansielle anleggsmidler</b>		<b>15 750 000</b>	<b>19 216 000</b>
<b>Sum anleggsmidler</b>		<b>18 784 000</b>	<b>22 463 000</b>
<b>Omløpsmidler</b>			
<b>Varer</b>			
<b>Fordringer</b>			
Kundefordringer		59 653 000	58 461 000
Andre fordringer		7 982 000	6 800 000
Opptjent, ikke fakturert arbeid		23 337 000	26 690 000
<b>Sum fordringer</b>		<b>90 972 000</b>	<b>91 951 000</b>
<b>Investeringer</b>			
Markedsbaserte aksjer	11	14 324 000	14 495 000
Markedsbaserte obligasjoner	11	29 548 000	34 080 000
<b>Sum investeringer</b>		<b>43 872 000</b>	<b>48 575 000</b>
<b>Bankinnskudd, kontanter og lignende</b>			
Bankinnskudd, kontanter og lignende	12	82 791 000	64 818 000
<b>Sum bankinnskudd, kontanter og lignende</b>		<b>82 791 000</b>	<b>64 818 000</b>
<b>Sum omløpsmidler</b>		<b>217 635 000</b>	<b>205 344 000</b>



<b>SUM EIENDELER</b>		<b>236 419 000</b>	<b>227 807 000</b>
<b>BALANSE - EGENKAPITAL OG GJELD</b>			
<b>Egenkapital</b>			
<b>Innskutt egenkapital</b>			
Selskapskapital	13	2 275 000	2 275 000
Beholdning av egne aksjer	14	-18 000	-76 000
<b>Sum innskutt egenkapital</b>		<b>2 257 000</b>	<b>2 199 000</b>
<b>Opptjent egenkapital</b>			
Annen egenkapital		35 841 000	32 247 000
<b>Sum opptjent egenkapital</b>	<b>15</b>	<b>35 841 000</b>	<b>32 247 000</b>
Minoritetsinteresser	15		
<b>Sum egenkapital</b>	<b>15</b>	<b>38 098 000</b>	<b>34 446 000</b>
<b>Gjeld</b>			
<b>Langsiktig gjeld</b>			
Utsatt skatt	8	2 613 000	2 774 000
<b>Sum avsetninger for forpliktelser</b>		<b>2 613 000</b>	<b>2 774 000</b>
Annen langsiktig gjeld			
<b>Sum langsiktig gjeld</b>		<b>2 613 000</b>	<b>2 774 000</b>
<b>Kortsiktig gjeld</b>			
Leverandørgjeld	16	38 035 000	44 049 000
Betalbar skatt	8	13 404 000	11 415 000
Skyldige offentlige avgifter		47 485 000	43 440 000
Utbytte		55 545 000	58 181 000
Annen kortsiktig gjeld		41 240 000	33 504 000
<b>Sum kortsiktig gjeld</b>		<b>195 709 000</b>	<b>190 589 000</b>
<b>Sum gjeld</b>		<b>198 322 000</b>	<b>193 363 000</b>
<b>SUM EGENKAPITAL OG GJELD</b>		<b>236 420 000</b>	<b>227 809 000</b>



Organisasjonsnr: 941 019 285  
DR ING A AAS-JAKOBSEN AS

## KONSERNRESULTATREGNSKAP

<b>Beløp i: NOK</b>	<b>Note</b>	<b>2023</b>	<b>2022</b>
<b>RESULTATREGNSKAP</b>			
<b>Inntekter</b>			
Honorarinntekter	2	733 575 000	728 845 000
<b>Sum inntekter</b>		<b>733 575 000</b>	<b>728 845 000</b>
<b>Kostnader</b>			
Innkjøpte tjenester		274 923 000	308 775 000
Lønnskostnad	3, 4	317 952 000	287 314 000
Avskrivning på varige driftsmidler og immaterielle eiendeler	5	2 540 000	2 514 000
Annen driftskostnad	3, 6	49 726 000	42 308 000
<b>Sum kostnader</b>		<b>645 141 000</b>	<b>640 911 000</b>
<b>Driftsresultat</b>		<b>88 434 000</b>	<b>87 934 000</b>
<b>Finansinntekter og finanskostnader</b>			
Annen finansinntekt	7	14 290 000	4 028 000
<b>Sum finansinntekter</b>		<b>14 290 000</b>	<b>4 028 000</b>
Annen finanskostnad	7	940 000	1 820 000
<b>Sum finanskostnader</b>		<b>940 000</b>	<b>1 820 000</b>
<b>Netto finans</b>		<b>13 350 000</b>	<b>2 208 000</b>
<b>Ordinært resultat før skattekostnad</b>			
Skattekostnad på ordinært resultat	8	21 463 000	19 974 000
<b>Ordinært resultat etter skattekostnad</b>		<b>80 321 000</b>	<b>70 168 000</b>
<b>Årsresultat</b>		<b>80 321 000</b>	<b>70 168 000</b>
Minoritetsinteresser		23 355 000	20 426 000
<b>Årsresultat etter minoritetsinteresser</b>		<b>56 966 000</b>	<b>49 742 000</b>



Organisasjonsnr: 941 019 285  
DR ING A AAS-JAKOBSEN AS

## KONSERNBALANSE

Beløp i: NOK	Note	2023	2022
<b>BALANSE - EIENDELER</b>			
<b>Anleggsmidler</b>			
<b>Immaterielle eiendeler</b>			
Lisenser og programvare	5	813 000	1 105 000
<b>Sum immaterielle eiendeler</b>		<b>813 000</b>	<b>1 105 000</b>
<b>Varige driftsmidler</b>			
Driftsløsøre, inventar, verktøy, kontormaskiner og lignende	5	3 772 000	3 602 000
<b>Sum varige driftsmidler</b>		<b>3 772 000</b>	<b>3 602 000</b>
<b>Finansielle anleggsmidler</b>			
Investering i datterselskap	10	0	0
Investering i annet foretak i samme konsern	10	2 357 000	2 239 000
Investeringer i aksjer og andeler	9	605 000	605 000
Andre fordringer		325 000	4 667 000
Overdekning pensjonsordning	4	13 962 000	12 585 000
<b>Sum finansielle anleggsmidler</b>		<b>17 249 000</b>	<b>20 096 000</b>
<b>Sum anleggsmidler</b>		<b>21 834 000</b>	<b>24 803 000</b>
<b>Omløpsmidler</b>			
<b>Varer</b>			
<b>Fordringer</b>			
Kundefordringer		101 551 000	102 950 000
Andre fordringer		9 839 000	6 906 000
Opptjent, ikke fakturert arbeid		23 428 000	26 690 000
<b>Sum fordringer</b>		<b>134 818 000</b>	<b>136 546 000</b>
<b>Investeringer</b>			
Markedsbaserte aksjer	11	14 324 000	14 495 000
Markedsbaserte obligasjoner	11	29 548 000	34 080 000
<b>Sum investeringer</b>		<b>43 872 000</b>	<b>48 575 000</b>
<b>Bankinnskudd, kontanter og lignende</b>			
Bankinnskudd, kontanter og lignende	12	153 135 000	125 636 000
<b>Sum bankinnskudd, kontanter og lignende</b>		<b>153 135 000</b>	<b>125 636 000</b>
<b>Sum omløpsmidler</b>		<b>331 825 000</b>	<b>310 757 000</b>



<b>SUM EIENDELER</b>		<b>353 659 000</b>	<b>335 560 000</b>
<b>BALANSE - EGENKAPITAL OG GJELD</b>			
<b>Egenkapital</b>			
<b>Innskutt egenkapital</b>			
Selskapskapital	13	2 275 000	2 275 000
Beholdning av egne aksjer	14	-18 000	-76 000
<b>Sum innskutt egenkapital</b>		<b>2 257 000</b>	<b>2 199 000</b>
<b>Opptjent egenkapital</b>			
Annen egenkapital		48 051 000	43 697 000
<b>Sum opptjent egenkapital</b>	<b>15</b>	<b>48 051 000</b>	<b>43 697 000</b>
Minoritetsinteresser	15	22 100 000	26 720 000
<b>Sum egenkapital</b>		<b>72 408 000</b>	<b>72 616 000</b>
<b>Gjeld</b>			
<b>Langsiktig gjeld</b>			
Utsatt skatt	8	780 000	402 000
<b>Sum avsetninger for forpliktelser</b>		<b>780 000</b>	<b>402 000</b>
<b>Annen langsiktig gjeld</b>			
<b>Sum langsiktig gjeld</b>		<b>780 000</b>	<b>402 000</b>
<b>Kortsiktig gjeld</b>			
Leverandørgjeld	16	48 278 000	55 222 000
Betalbar skatt	8	21 070 000	19 213 000
Skyldige offentlige avgifter		63 577 000	59 785 000
Utbytte		77 282 000	69 314 000
Annen kortsiktig gjeld		70 264 000	59 008 000
<b>Sum kortsiktig gjeld</b>		<b>280 471 000</b>	<b>262 542 000</b>
<b>Sum gjeld</b>		<b>281 251 000</b>	<b>262 944 000</b>
<b>SUM EGENKAPITAL OG GJELD</b>		<b>353 659 000</b>	<b>335 560 000</b>



Organisasjonsnr: 941 019 285  
DR ING A AAS-JAKOBSEN AS

NOTEOPPLYSNINGER - SELSKAP - alle poster oppgitt i hele tall

Note  
3

Antall årsverk i regnskapsåret  
153.00

Sum Beløp

Balanseført verdi 31.12. Varige driftsmidler Immaterielle eiend.

Konsernregnskap

Morselskapet sitt navn

Forretningskontor for morselskapet

Begrunnelse for at datterselskap er utelatt fra konsolideringen

Samlet beløp - tilknyttet selskap Årets Fjorårets

Samlet beløp - foretak i samme konsern Årets Fjorårets

Samlet beløp - foretak i samme konsern Årets Fjorårets

Samlet beløp - felles kontrollert virksomhet Årets Fjorårets

Pantstillelse Beløp

Beholdning av egne aksjer Antall Pålydende Andel av aksjek.



Organisasjonsnr: 941 019 285  
DR ING A AAS-JAKOBSEN AS

NOTEOPPLYSNINGER - KONSERN - alle poster oppgitt i hele tall

Note  
3

Antall årsverk i regnskapsåret  
216.00

Sum Beløp

Balanseført verdi 31.12. Varige driftsmidler Immaterielle eiend.

**Konsernregnskap**

Morselskapet sitt navn

Forretningskontor for morselskapet

Begrunnelse for at datterselskap er utelatt fra konsolideringen

Samlet beløp - tilknyttet selskap Årets Fjorårets

Samlet beløp - foretak i samme konsern Årets Fjorårets

Samlet beløp - foretak i samme konsern Årets Fjorårets

Samlet beløp - felles kontrollert virksomhet Årets Fjorårets

Pantstillelse Beløp

Beholdning av egne aksjer Antall Pålydende Andel av aksjek.



(Alle tall i 1000)

## Dr. Ing. A. Aas-Jakobsen AS

Morselskap		Konsern			
2022	2023	Resultatregnskap	Note	2023	2022
<b>Driftsinntekter og driftskostnader:</b>					
<b>Driftsinntekter:</b>					
551 769	551 036	Honorarinntekter	2	733 575	728 845
<b>551 769</b>	<b>551 036</b>	<b>Sum driftsinntekter</b>		<b>733 575</b>	<b>728 845</b>
<b>Driftskostnader:</b>					
247 956	228 513	Innkjøpte tjenester		274 923	308 775
212 119	229 872	Lønnskostnader m.m.	3,4	317 952	287 314
2 104	2 052	Avskrivning på driftsmidler	5	2 540	2 514
31 712	35 363	Annen driftskostnad	3,6	49 726	42 308
<b>493 890</b>	<b>495 801</b>	<b>Sum driftskostnader</b>		<b>645 141</b>	<b>640 911</b>
<b>57 879</b>	<b>55 236</b>	<b>Driftsresultat</b>		<b>88 434</b>	<b>87 934</b>
<b>Finansinntekter og finanskostnader:</b>					
4 432	15 209	Annen finansinntekt	7	14 290	4 028
-1 813	-905	Annen finanskostnad	7	-940	-1 820
<b>2 619</b>	<b>14 305</b>	<b>Netto finansposter</b>		<b>13 350</b>	<b>2 207</b>
<b>60 498</b>	<b>69 541</b>	<b>Resultat før skattekostnad</b>		<b>101 785</b>	<b>90 141</b>
-13 067	-13 243	Skatter	8	-21 463	-19 974
<b>47 431</b>	<b>56 297</b>	<b>Resultat etter skatt</b>		<b>80 322</b>	<b>70 168</b>
		Herav minoritetens andel		23 355	20 426
		Herav majoritetens andel		56 967	49 741
<b>Disponering:</b>					
-10 750	753	Avsatt til annen egenkapital			
58 181	55 545	Avsatt til utbytte			
<b>47 430</b>	<b>56 297</b>	<b>Sum disponering</b>			



(Alle tall i 1000)

## Dr. Ing. A. Aas-Jakobsen AS

Morselskap		Konsern	
2022	2023	Balanse	
			2023 2022
			Noter
		<b>Eiendeler</b>	
		<b>Anleggsmidler</b>	
		<b>Immatrielle eiendeler</b>	
1 105	813	Lisenser og programvare	5 813 1 105
<u>1 105</u>	<u>813</u>	<b>Sum immaterielle eiendeler</b>	<u>813</u> <u>1 105</u>
		<b>Varige driftsmidler</b>	
2 142	2 221	Driftsløsøre, inventar o.a. utstyr	5 3 772 3 602
<u>2 142</u>	<u>2 221</u>	<b>Sum varige midler</b>	<u>3 772</u> <u>3 602</u>
		<b>Finansielle anleggsmidler</b>	
605	605	Investeringer i aksjer og andeler	9 605 605
670	668	Investeringer i datterselskap	10 0 0
515	515	Investeringer i felleskontr. virksomhet	10 2 357 2 239
4 343	0	Andre langsiktige fordringer	325 4 667
13 083	13 962	Overdekning pensjonsordning	4 13 962 12 585
<u>19 217</u>	<u>15 750</u>	<b>Sum finansielle anleggsmidler</b>	<u>17 249</u> <u>20 096</u>
<u>22 464</u>	<u>18 783</u>	<b>Sum anleggsmidler</b>	<u>21 833</u> <u>24 804</u>
		<b>Omløpsmidler</b>	
		<b>Fordringer</b>	
58 461	59 653	Kundefordringer	101 551 102 950
26 690	23 337	Opptjent, ikke fakturert arbeid	23 428 26 690
6 800	7 982	Andre fordringer	9 839 6 906
<u>91 952</u>	<u>90 972</u>	<b>Sum fordringer</b>	<u>134 818</u> <u>136 546</u>
		<b>Investeringer</b>	
14 495	14 324	Markedsbaserte aksjer	11 14 324 14 495
34 080	29 548	Markedsbaserte obligasjoner	11 29 548 34 080
<u>48 575</u>	<u>43 872</u>	<b>Sum investeringer</b>	<u>43 872</u> <u>48 575</u>
64 818	82 791	Bankinnskudd	12 153 135 125 636
<u>205 345</u>	<u>217 636</u>	<b>Sum omløpsmidler</b>	<u>331 826</u> <u>310 757</u>
<u>227 809</u>	<u>236 419</u>	<b>Sum eiendeler</b>	<u>353 659</u> <u>335 561</u>

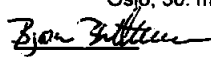


(Alle tall i 1000)


## Dr. Ing. A. Aas-Jakobsen AS

Morselskap		Konsern	
2022	2023	Balanse	
			Noter
		<b>Egenkapital og gjeld</b>	
		<b>Egenkapital</b>	
		<b>Innskutt egenkapital</b>	
2 275	2 275	Aksjekapital	13
-76	-18	Egne aksjer	14
<u>2 199</u>	<u>2 257</u>	<b>Sum innskutt egenkapital</b>	<u>2 257</u> <u>2 199</u>
		<b>Opptjent egenkapital</b>	
32 247	35 841	Annen egenkapital	15
<u>32 247</u>	<u>35 841</u>	<b>Sum opptjent egenkapital</b>	<u>48 051</u> <u>43 697</u>
0	0	Minoritet	15
<u>34 446</u>	<u>38 097</u>	<b>Sum egenkapital</b>	<u>72 407</u> <u>72 616</u>
		<b>Gjeld</b>	
		<b>Avsetning for forpliktelser</b>	
2 774	2 613	Utsatt skatt	8
<u>2 774</u>	<u>2 613</u>	<b>Sum avsetning for forpliktelser</b>	<u>780</u> <u>402</u>
		<b>Kortsiktig gjeld</b>	
44 049	38 035	Leverandørgjeld	16
11 415	13 404	Betalbar skatt	8
43 440	47 485	Skyldig offentlige avgifter	
58 181	55 545	Utbytte	
33 504	41 240	Annen kortsiktig gjeld	
<u>190 589</u>	<u>195 708</u>	<b>Sum kortsiktig gjeld</b>	<u>280 472</u> <u>262 543</u>
<u>193 363</u>	<u>198 321</u>	<b>Sum gjeld</b>	<u>281 252</u> <u>262 945</u>
<u>227 809</u>	<u>236 419</u>	<b>Sum egenkapital og gjeld</b>	<u>353 659</u> <u>335 561</u>

  
Johansen, Roger  
styreleder

Oslo, 30. mai 2024  
  
Bertheussen, Bjørn  
styremedlem

  
Aas-Jakobsen, Ketil  
styremedlem

  
Hagen, Trond  
daglig leder

  
Sommersel, Silje Skogstad  
styremedlem

  
Jakobsen, Svein Erik  
styremedlem

  
Gjessing, Snorre Fosse  
styremedlem

  
Gunnstein Bjørke  
styremedlem



(Alle tall i 1000)

## Dr. Ing. A. Aas-Jakobsen AS

Morselskap		Kontantstrømoppstilling			Konsern	
2022	2023		2023	2022		
		<b>Kontantstrøm fra operasjonelle aktivitet</b>				
60 498	69 541	Resultat før skattekostnad	101 785	90 141		
(13 830)	(11 415)	Periodens betalte skatt	(19 213)	(19 083)		
2 104	2 052	Ordinære avskrivninger	2 540	2 514		
1 741	(2 388)	Urealisert verdiendring	(2 388)	814		
(1 148)	(3 006)	Gevinst ved salg av aksjer	(3 006)	0		
(13 724)	3 353	Endring i opptjent, ikke fakturert arbeid	3 262	(13 724)		
(15 041)	(1 192)	Endring i kundefordringer	1 398	(32 424)		
3 857	(6 014)	Endring i leverandørgjeld	(6 943)	6 370		
(6 924)	3 464	Forskjell kostnadsf. pensjon og inn-/utbet.	2 965	(6 425)		
(1 420)	(6 604)	Andre poster klassifisert som finansaktivitet	(3 687)	(1 203)		
(8 802)	10 573	Endring i andre tidsavgrensingsposter	12 076	(3 020)		
<b>7 311</b>	<b>58 364</b>	<b>Netto kontantstrøm operasjonelle aktivitet</b>	<b>88 788</b>	<b>23 959</b>		
		<b>Kontantstrøm fra investeringsaktivitet</b>				
(1 322)	(1 838)	Utbetalinger ved kjøp av driftsmidler	(2 417)	(2 178)		
2 568	6 604	Innbetaling av utbytte fra investeringer	3 070	1 203		
702	16 414	Innbetalinger ved salg av andre investeringer	16 414	693		
0	(6 287)	Utbetalinger ved kjøp av andre investeringer	(6 287)	0		
<b>1 949</b>	<b>14 893</b>	<b>Netto kontantstrøm investeringsaktivitet</b>	<b>10 780</b>	<b>(281)</b>		
		<b>Kontantstrøm fra finansieringsaktivitet</b>				
(3 728)	2 898	Kjøp/salg av egne aksjer	4 181	(2 990)		
(55 209)	(58 181)	Utbetaling av utbytte	(76 250)	(68 407)		
<b>(58 938)</b>	<b>(55 283)</b>	<b>Netto kontantstrøm fra finansieringsaktivitet</b>	<b>(72 069)</b>	<b>(71 397)</b>		
(49 678)	17 974	Netto end. i kontanter og kontantekvivalenter	27 499	(47 719)		
114 497	64 818	Behold. av kontanter og kontantekvival. 01.01	125 636	173 355		
<b>64 818</b>	<b>82 791</b>	<b>Behold. av kontanter og kontantekv. 31.12</b>	<b>153 135</b>	<b>125 636</b>		



## Noter 2023

(Alle tall i 1 000)

### Note 1 Regnskapsprinsipper

Årsregnskapet består av resultatregnskap, balanse, kontantstrømoppstilling, noter samt konsernregnskap og er avlagt i samsvar med regnskapslov, aksjelov og god regnskapsskikk i Norge. Årsregnskapet er basert på de grunnleggende prinsipper om historisk kost, sammenlignbarhet, fortsatt drift, kongruens og forsiktighet. Transaksjoner regnskapsføres til verdien av vederlaget på transaksjonstidspunktet. Inntekter resultatføres når de er opptjent og kostnader sammenstilles med opptjente inntekter. Betingede tap som er sannsynlige og kvantifiserbare, kostnadsføres.

#### *Bruk av estimater*

Utarbeidelsen av årsregnskapet i henhold til god regnskapsskikk forutsetter at ledelsen benytter estimater og forutsetninger som påvirker resultatregnskapet og verdsettelsen av eiendeler og gjeld, samt opplysninger om usikre eiendeler og forpliktelser på balansedagen.

#### *Konsernet*

Konsernet består av morselskapet Dr. Ing. A.Aas-Jakobsen AS og de tre datterselskapene Geovita AS (51%), Dr. Ing. A.Aas-Jakobsen Trondheim AS (51%) og FPS AS (54%).

Oppkjøpsmetoden er benyttet ved konsolidering, og kjøpesummen for aksjene i datterselskapene er eliminert mot egenkapitalen i datterselskapene på oppkjøpstidspunktet. Alle konserninterne transaksjoner og konserninterne fordringer/gjeld er eliminert. Minoritetsinteresser er behandlet i henhold til god regnskapsskikk.

#### *Klassifisering og vurdering av balanseposter*

Eiendeler bestemt til varig eie eller bruk er klassifisert som anleggsmidler. Andre eiendeler er klassifisert som omløpsmidler. Fordringer som skal tilbakebetales innen et år er uansett klassifisert som omløpsmidler. Ved klassifisering av kortsiktig og langsiktig gjeld er analoge kriterier lagt til grunn.

Anleggsmidler vurderes til anskaffelseskost, men nedskrives til virkelig verdi når verdifallet forventes ikke å være forbigående. Anleggsmidler med begrenset økonomisk levetid avskrives planmessig.

Omløpsmidler vurderes til laveste av anskaffelseskost og virkelig verdi. Kortsiktig gjeld balanseføres til nominelt mottatt beløp på etableringstidspunktet. Kortsiktig gjeld oppskrives ikke til virkelig verdi som følge av renteendring.

#### *Tidspunkt for inntektsføring*

Tjenester inntektsføres etter hvert som tjenestene leveres/utføres.

Salg av tjenester til fast honorar inntektsføres i samsvar med andel leverte timer over totalt estimerte timer for leveransen, etter at det er tatt hensyn til eventuelt forventet merarbeid og andre forventede merkostnader.

#### *Leiekostnader*

Selskapet har ingen finansielle leasingavtaler, og alle leieavtaler er regnet inn i regnskapet over resultatet som operasjonelle leieavtaler



### Note 1 Regnskapsprinsipper, forts.

Renteinntekter inntektsføres etter hvert som de opptjenes. Utbytte på aksjer inntektsføres når de mottas.

#### *Varige driftsmidler*

Varige driftsmidler avskrives over forventet økonomisk levetid.

#### *Aksjer i datterselskap*

Aksjer i datterselskap er behandlet etter kostmetoden.

#### *Andre anleggsaksjer*

Anleggsaksjer hvor selskapet ikke har betydelig innflytelse balanseføres til anskaffelseskost. Investeringene blir nedskrevet til virkelig verdi dersom verdifallet ikke er forbigående. Mottatt utbytte og andre overskuddsutdelinger fra selskapene inntektsføres som annen finansinntekt.

Tilknyttede selskap med over 20% av stemmene i selskapet og felleskontrollert virksomhet bokføres etter kostmetoden i selskapsregnskapet og etter egenkapitalmetoden i konsernet.

#### *Kortsiktige plasseringer*

Kortsiktige plasseringer (aksjer og andeler vurdert som omløpsmidler) vurderes til laveste av anskaffelseskost og virkelig verdi på balansedagen. Markedsbaserte finansielle omløpsmidler er vurdert til virkelig verdi. Mottatt utbytte og andre utdelinger fra selskapene inntektsføres som annen finansinntekt.

#### *Fordringer*

Kundefordringer og andre fordringer oppføres til pålydende etter fradrag for avsetning til forventet tap. Avsetning til tap gjøres på grunnlag av en individuell vurdering av de enkelte fordringene.

#### *Pensjoner*

Selskapet har en pensjonsordning som består av en lukket ytelsesordning og en innskuddsordning etter lov om obligatorisk tjenstepensjon. Majoriteten av de ansatte og alle nyansatte er knyttet til innskuddsordningen som ble etablert i 2004.

For ytelsesordningen er pensjonskostnader og pensjonsforpliktelser beregnet etter lineær opptjening basert på forutsetninger om diskonteringsrente, fremtidig regulering av lønn, fremtidig avkastning på pensjonsmidler samt aktuarmessige forutsetninger om dødelighet, frivillig avgang osv. Estimatavvik og planendringer amortiseres over forventet gjenværende opptjeningsstid i den grad de overstiger 10% av den største av pensjonsforpliktelsen og pensjonsmidler (korridor).

For innskuddsordningen betaler selskapet et årlig tilskudd til de ansattes kollektive pensjonssparing. Den fremtidige pensjonen vil avhenge av størrelsen på tilskuddet og den årlige avkastningen på pensjonssparingen. Den innskuddsbaserte pensjonsordningen kostnadsføres direkte.



## Noter 2023

### Note 1 Regnskapsprinsipper, forts.

#### Skatter

Skatter kostnadsføres når de påløper, det vil si at skattekostnaden er knyttet til det regnskapsmessige resultat før skatt.

Skattekostnaden består av betalbar skatt (skatt på årets skattepliktige inntekt) og endring i netto utsatt skatt. Utsatt skatt og utsatt skattefordel er presentert netto i balansen.

#### Kontantstrømoppstilling

Kontantstrømoppstillingen er utarbeidet etter den indirekte metode. Kontanter og kontantekvivalenter omfatter kontanter, bankinnskudd og andre kortsiktige, likvide plasseringer.

#### Valuta

Fordringer og gjeld i utenlandsk valuta vurderes etter kursen ved regnskapsårets slutt. Agio og disagio er klassifisert som finansposter.

### Note 2 Honorarinntekter

	Morselskap 2023	Morselskap 2022
Pr. virksomhetsområde		
Bygg	97 905	86 822
Samferdsel og Bru innland	432 669	454 409
Marin	1 439	228
Utland	19 022	10 310
Sum	551 036	551 769
Pr. geografisk område		
Norge	532 013	541 231
Danmark	16 498	
Utland for øvrig	2 525	10 538
Sum	551 036	551 769



Noter 2023

**Note 3 Lønnskostnader, antall ansatte og godtgjørelser**

Lønnskostnader	Morselskap		Konsern	
	2023	2022	2023	2022
Lønninger	181 628	173 057	253 538	232 342
Arbeidsgiveravgift	33 628	26 070	43 962	34 328
Pensjonskostnader	9 334	9 050	12 771	14 673
Andre ytelser	5 282	3 942	7 682	5 971
<b>Sum</b>	<b>229 872</b>	<b>212 119</b>	<b>317 952</b>	<b>287 314</b>
Gj. snittlig antall ansatte	153	152	216	208
Antall ansatte pr. 31.12	156	153	219	209
<b>Ytelser til ledende personer</b>			<b>Daglig leder, morselskap</b>	<b>Styre</b>
Lønn/honorar			2 595	200
Bonus			264	
Annen godtgjørelse			11	
Andel pensjonspremie			409	
<b>Honorar til revisor</b>			<b>Morselskap</b>	<b>Konsern</b>
Revisjon			294	388
Bistand med utarbeidelse av årsregnskap og ligningspapirer			47	102
Annen bistand av regnskaps- og skattemessig karakter			30	30
<b>Sum</b>			<b>371</b>	<b>520</b>

Det er ikke gitt lån eller sikkerhetsstillelser til fordel for daglig leder eller medlemmer av styret.

**Note 4 Pensjonskostnader og -forpliktelser**

Selskapet er pliktig til å ha tjenestepensjonsordning etter lov om obligatorisk tjenestepensjon og har en pensjonsordning som oppfyller kravene etter loven.

Ytellesbasert pensjonsordning:	Morselskap	Konsern
Årets pensjonsopptjening	186	186
Rentekostnad på pensjonsforpliktelsen	4	4
Amortisert estimatavvik	-	-
Avkastning på pensjonsmidler	(594)	(594)
<b>Netto pensjonskostnad ytellesbasert pensjonsordning</b>	<b>(404)</b>	<b>(404)</b>
Pensjonskostnad innskuddsordning	9 901	12 494
<b>Sum netto pensjonskostnad</b>	<b>9 497</b>	<b>12 090</b>
Beregnet pensjonsforpliktelse	(58 434)	(58 434)
Pensjonsmidler (til markedsverdi)	67 414	67 414
Ikke resultatført virkning av estimatavvik	4 982	4 982
<b>Netto pensjonsmidler Ytellesbasert pensjonsordning</b>	<b>13 962</b>	<b>13 962</b>
Premiefond pensjonsmidler i innskuddsfond	-	-
<b>Sum netto pensjonsmidler</b>	<b>13 962</b>	<b>13 962</b>



## Noter 2023

**Note 4 Pensjonskostnader og -forpliktelser forts**

<i>Økonomiske forutsetninger:</i>	<b>Morselskap</b>	<b>Konsern</b>
Diskonteringsrente	3,00 %	3,00 %
Forventet avkastning	4,70 %	4,70 %
Lønnsvekst	4,00 %	4,00 %
G-regulering	3,25 %	3,25 %
Regulering av løpende pensjon	0,00 %	0,00 %
Arbeidsgiveravgiftssats	14,10 %	14,10 %

	<b>YTP</b>	<b>Hvorav pensjonister</b>	<b>OTP</b>
Antall personer i pensjonsordninger	31	31	162

**Note 5 Immaterielle eiendeler og varige driftsmidler**

<b>Immaterielle eiendeler</b>	<b>Lisenser og programvare</b>	<b>Sum</b>	<b>Konsern</b>
			<b>FoU, lisenser og programvare</b>
Anskaffelseskost 1.1	13 626	13 626	13 626
Tilgang i året	185	185	185
Avgang i året	-	-	-
Anskaffelseskost 31.12	13 811	13 811	13 811
Akkumulerte avskrivninger 31.12	(12 997)	(12 997)	(12 997)
Balanseført verdi pr 31.12	813	813	813
Årets avskrivninger	478	478	478
Økonomisk levetid	5 år		5 år
Avskrivningsplan	Lineær		Lineær
<b>Varige driftsmidler</b>	<b>Inventar mv</b>	<b>Sum</b>	<b>Konsern</b>
Anskaffelseskost 1.1	39 888	39 888	44 066
Tilgang i året	1 653	1 653	2 232
Avgang i året	-	-	-
Anskaffelseskost 31.12	41 541	41 541	46 282
Akkumulerte avskrivninger 31.12	(39 319)	(39 319)	(42 508)
Balanseført verdi pr 31.12	2 221	2 221	3 773
Årets avskrivninger	1 575	1 575	2 063
Økonomisk levetid	3-5 år		3-5 år
Avskrivningsplan	Lineær		Lineær

**Note 6 Leiekostnader**

Morselskapet leier lokaler i Lilleakerveien 4, med tilknyttede parkeringsplasser. Selskapet leier egne lokaler i samme bygning for spesifikke prosjekter. Total leiekostnad i 2023 utgjør tkr. 12 198. Leieforholdet bedriftens lokaler har varighet frem til 01.01.2026.



## Noter 2023

Note 7	Poster som er sammenslått	Morselskap		Konsern	
		2023	2022	2023	2022
	Renter av bankinnskudd	1 820	750	3 487	800
	Agio	468	314	468	314
	Aksjeutbytte	6 105	1 420	2 562	403
	Inntekt fra felleskontrollert virksomhet	500	800	617	1 727
	Realisert og urealisert gevinst verdipapirer	6 316	1 148	7 155	783
	<b>Sum finansinntekter</b>	<b>15 209</b>	<b>4 432</b>	<b>14 290</b>	<b>4 028</b>
		<b>2023</b>	<b>2022</b>	<b>2023</b>	<b>2022</b>
	Rentekostnader	108	70	134	77
	Disagio	129	2	129	2
	Andre finanskostnader	667	1 741	675	1 741
	<b>Sum finanskostnader</b>	<b>905</b>	<b>1 813</b>	<b>940</b>	<b>1 820</b>
		<b>2023</b>	<b>2022</b>	<b>2023</b>	<b>2022</b>
Note 8	Skatt				
	Årets skattekostnad fremkommer slik:				
		<b>Morselskap</b>		<b>Konsern</b>	
		<b>2023</b>	<b>2022</b>	<b>2023</b>	<b>2022</b>
	Betalbar skatt på årets resultat	13 404	11 415	21 070	19 213
	Endring utsatt skatt	(161)	1 652	392	761
	<b>Årets skattekostnad på ordinært resultat</b>	<b>13 243</b>	<b>13 067</b>	<b>21 463</b>	<b>19 974</b>
	Effektiv skattesats	19 %	22 %	21 %	22 %
		<b>Morselskap</b>		<b>Konsern</b>	
		<b>2023</b>	<b>2022</b>	<b>2023</b>	<b>2022</b>
	<b>Betalbar skatt i årets skattekostnad fremkommer slik:</b>				
	Ordinært resultat før skattekostnad	69 540	60 498	101 785	90 141
	Permanente forskjeller	(10 913)	(283)	(8 205)	1 401
	Endring midlertidige forskjeller	2 300	(8 329)	2 193	(4 212)
	<b>Grunnlag betalbar skatt</b>	<b>60 927</b>	<b>51 886</b>	<b>95 773</b>	<b>87 330</b>
	<b>Betalbar skatt 22 %</b>	<b>13 404</b>	<b>11 415</b>	<b>21 070</b>	<b>19 213</b>
	<b>Betalbar skatt i balansen</b>	<b>13 404</b>	<b>11 415</b>	<b>21 070</b>	<b>19 213</b>



## Noter 2023

### Note 8 Skatt forts.

#### Spesifikasjon av grunnlag for utsatt skatt:

	Morselskap 2023	2022	Konsern 2023	2022
<b>Forskjeller som utlignes:</b>				
Anleggsmidler	(2 163)	(2 262)	(2 114)	(2 229)
Pensjonsforpliktelse	13 962	17 426	13 962	16 928
Fordringer	-	-	(1 000)	-
Avsetninger	(3 711)	(4 777)	(11 090)	(15 091)
Urealisert gevinst	3 790	2 220	3 790	2 220
<b>Grunnlag utsatt skatt/(utsatt skattefordel)</b>	<b>11 878</b>	<b>12 607</b>	<b>3 548</b>	<b>1 828</b>
Utsatt skatt/(utsatt skattefordel)	2 613	2 774	780	402

### Note 9 Aksjer og andeler i andre foretak m.v.

	Eier- andel	Ansk. kost	Balansef. verdi
<i>Anleggsmidler</i>			
ViaNova Plan & Trafikk AS	4,50 %	29	29
NorCiv Engineering Co Ltd. Th.	24,50 %	213	213
Electronova AS	3,00 %	55	55
Selberg Arkitektur AS	17,50 %	184	184
Team Urbis AS	12,50 %	125	125
<b>Sum</b>		<b>605</b>	<b>605</b>



Noter 2023

**Note 10 Datterselskap og felleskontrollert virksomhet**

Datterselskap:	Ansk. tidspunkt	Forretningskontor	Balansef./ansk.kost	Stemmeandel
Dr.Ing. A. Aas-Jakobsen Trondheim AS	31.12.94	Trondheim	40	51 %
Geovita AS	29.07.91	Oslo	77	51 %
FPS AS	07.10.13	Oslo	551	54 %

Felles kontrollert virksomhet:

Morselskap	Plan AAV ANS Sandvika	Team Major AS Oslo	Sum
Forretningskontor			
Anskaffelseskost	-	515	515
Bokført verdi i morselskapet	-	515	515

**Konsern**

Beregning av årets resultatandel			
Andel årets resultat	391	226	617
<b>Årets resultatandel</b>	<b>391</b>	<b>226</b>	<b>617</b>

Beregning av balanseført verdi pr. 31.12

Inngående balanse pr. 01.01	712	1 530	2 239
Utbytte	(500)		(500)
Årets resultatandel	391	226	617
<b>Utgående balanse pr. 31.12</b>	<b>603</b>	<b>1 756</b>	<b>2 357</b>

Eierandel 50 % 50 %

**Note 11 Markedsbaserte finansielle omløpsmidler**

	Kostpris	Balansført verdi	Virkelig verdi	Resultatført verdiendring
Aksjefond	10 464	14 324	14 324	(2)
Obligasjoner/Rentefond	25 802	36 027	36 027	2 390
<b>Sum</b>	<b>36 266</b>	<b>50 351</b>	<b>50 351</b>	<b>2 388</b>

Finansielle instrumenter er verdsatt til virkelig verdi. Virkelig verdi er fastsatt i henhold til verdien som er observerbar i markedet på balansedagen.

**Note 12 Bundne midler**

I posten bankinnskudd (morselskap) inngår bundne skattetrekkmidler med tkr. 14 798.



## Noter 2023

**Note 13 Aksjekapital og aksjonærinformasjon**

Aksjekapitalen i Dr. Ing. A. Aas-Jakobsen AS pr. 31.12 består av følgende aksjeklasser:

	Antall	Pålydende	Balansført
A-aksjer	175 000	6,5	1 137 500
B-aksjer	175 000	6,5	1 137 500
<b>Sum</b>	<b>350 000</b>		<b>2 275 000</b>

B-aksjene har ikke stemmerett, men rett til utbytte.

**Eierstruktur:**

De største aksjonærene i Dr. Ing. A. Aas-Jakobsen AS pr. 31.12:

Eierandel i antall:	A-aksjer	B-aksjer	Sum
Dr. Ing. A. Aas-Jakobsen Invest AS	35 000	-	35 000
Trond Hagen	4 981	5 729	10 710
Jarle Rønvik	4 388	4 747	9 135
Lars Narvestad	4 396	4 739	9 135
Per Erik Medhus	4 396	4 739	9 135
Via Nova P&T	7 875	-	7 875
Stein Fergestad	3 663	3 949	7 612
Svein Erik Jakobsen	4 024	3 571	7 595
Christian Rønneberg	2 930	3 266	6 196
Ole Grøv	2 930	3 266	6 196
Anders Grendal	2 930	3 265	6 195
Dag Ivar Ytreberg	2 931	3 264	6 195
Edvin Menøy	2 657	3 538	6 195
Hans Petter Kristiansen	2 657	3 538	6 195
Roger Johansen	2 931	3 264	6 195
Trond Østmoen	2 930	3 161	6 091
Arne Munz	2 930	3 160	6 090
Rolf Magne Larssen	2 930	3 160	6 090
Svend Åserud	2 930	3 160	6 090
Arnkjell Hestsveen	2 240	2 999	5 239
<b>Sum de 20 største aksjonærene</b>	<b>102 649</b>	<b>66 515</b>	<b>169 164</b>
Sum øvrige	72 351	108 485	180 836
<b>Totalt antall aksjer</b>	<b>175 000</b>	<b>175 000</b>	<b>350 000</b>



## Noter 2023

**Note 13 Aksjekapital og aksjonærinformasjon, forts.**

Eierandel i %:	Eierandel	Stemmeandel
Dr. Ing. A. Aas-Jakobsen Invest AS	10,00 %	20,23 %
Trond Hagen	3,06 %	2,88 %
Jarle Rønvik	2,61 %	2,54 %
Lars Narvestad	2,61 %	2,54 %
Per Erik Medhus	2,61 %	2,54 %
Via Nova P&T	2,25 %	4,55 %
Stein Fergestad	2,17 %	2,12 %
Svein Erik Jakobsen	2,17 %	2,33 %
Christian Rønneberg	1,77 %	1,69 %
Ole Grøv	1,77 %	1,69 %
Anders Grendal	1,77 %	1,69 %
Dag Ivar Ytreberg	1,77 %	1,69 %
Edvin Menøy	1,77 %	1,54 %
Hans Petter Kristiansen	1,77 %	1,54 %
Roger Johansen	1,77 %	1,69 %
Trond Østmoen	1,74 %	1,69 %
Arne Munz	1,74 %	1,69 %
Rolf Magne Larssen	1,74 %	1,69 %
Svend Åserud	1,74 %	1,69 %
Arnkjell Hestsveen	1,50 %	1,29 %
<b>Sum de 20 største aksjonærene</b>	<b>48,33 %</b>	<b>59,32 %</b>
Sum øvrige	51,67 %	40,68 %
<b>Totalt antall aksjer</b>	<b>100,00 %</b>	<b>100,00 %</b>

Aksjer eiet av medlemmer i styret og daglig leder:

Navn	Verv	A-aksjer	B-aksjer
Roger Johansen	styreleder	2 931	3 264
Svein Erik Jakobsen	medlem	4 024	3 571
Gunnstein Bjørke	medlem	1 969	2 703
Ketil Aas-Jakobsen	medlem	1 750	2 450
Silje Skogstad Sommersel	medlem	876	1 121
Snorre Fosse Gjessing	medlem	400	646
Bjørn Bertheussen	medlem	-	-
Trond Asbjørn Hagen	daglig leder	4 981	5 729

**Note 14 Egne aksjer**

Morselskapet har i 2023 kjøpt 27 270 egne aksjer fordelt på 10 611 A-aksjer og 16 659 B-aksjer, og solgt 36 164 aksjer fordelt på 13 871 A-aksjer og 22 293 B-aksjer.

	Antall	Pålydende
Egne aksjer pr. 01.01	11 740	76 310
Salg av egne aksjer	(36 164)	(235 066)
Kjøp av egne aksjer	27 270	177 255
<b>Egne aksjer pr 31.12</b>	<b>2 846</b>	<b>18 498</b>



## Noter 2023

**Note 15 Egenkapital****Morselskapet:**

	Aksjekapital	Egne aksjer	Annen Egenkapital	Sum
Egenkapital 01.01	2 275	(76)	32 247	34 446
Kjøp og salg egne aksjer		58	2 841	2 899
Årets resultat			56 297	56 297
Avsatt utbytte			(55 545)	(55 545)
<b>Egenkapital 31.12</b>	<b>2 275</b>	<b>(18)</b>	<b>35 841</b>	<b>38 097</b>

**Konsern**

	Aksjekapital	Egne aksjer	Annen Egenkapital	Andel Minoritet	Sum
Egenkapital 01.01	2 275	(76)	43 697	26 720	72 616
Kjøp og salg egne aksjer		58	2 841		2 899
Tilleggsutbytte				(7 436)	(7 436)
Transaksjoner med minoritet			90	1 198	1 288
Årets resultat			56 967	23 355	80 322
Avsatt utbytte			(55 545)	(21 737)	(77 282)
<b>Egenkapital 31.12</b>	<b>2 275</b>	<b>(18)</b>	<b>48 051</b>	<b>22 100</b>	<b>72 407</b>

**Note 16 Mellomværende med selskap i samme konsern**

<b>Fordringer</b>	<b>2023</b>	<b>2022</b>
Kundefordringer	2 820	2 961
Andre fordringer	234	-
<b>Sum</b>	<b>3 054</b>	<b>2 961</b>
<b>Gjeld</b>	<b>2023</b>	<b>2022</b>
Leverandørgjeld	6 938	3 725
Annen kortsiktig gjeld	-	-
<b>Sum</b>	<b>6 938</b>	<b>3 725</b>
<b>Selskapets transaksjoner med nærstående parter:</b>	<b>2023</b>	<b>2022</b>
a) Salg av varer og tjenester		
Salg av tjenester		
- Datterselskap	19 708	20 788
- Andre nærstående selskaper (eierinteresser)	105 773	140 346
<b>Sum salg av varer og tjenester</b>	<b>125 481</b>	<b>161 135</b>
b) Kjøp av varer og tjenester		
Kjøp av tjenester		
- Datterselskap	36 931	30 005
- Andre nærstående selskaper (eierinteresser)	97 333	100 320
<b>Sum kjøp av varer og tjenester</b>	<b>134 264</b>	<b>130 325</b>



**Noter 2023**

---

**Note 17                      Garantier og andre sikkerhetsstillelser**

Selskapet har avgitt garanti for datterselskapet FPS AS med tkr. 5 400.

Selskapet har stilt et depositum tilsvarende 6 måneders husleie.



## AAS-JAKOBSEN

### Dr.Ing. A.Aas-Jakobsen AS og konsernet

#### Årsberetning 2023

#### 1. Virksomhetens art og hvordan den drives

Dr.Ing. A.Aas-Jakobsen AS er et rådgivende ingeniørfirma innen byggeteknikk. Hovedtyngden av virksomheten ligger innenfor samferdsel, bruer, kontorbygg og marine konstruksjoner.

Virksomhetens geografiske område er hele Norge, men med hovedtyngden av omsetningen i det sentrale Østlandsområdet. I tillegg har firmaet enkelte oppdrag i utlandet innen bruer og marine konstruksjoner.

Firmaet har kontor i Oslo.

Konsernet består av:

Dr. Ing. A. Aas-Jakobsen AS	- morselskap
Dr. Ing. A. Aas-Jakobsen Trondheim AS	- datterselskap – eierandel* 51,0 %
Geovita AS	- datterselskap – eierandel* 51,0 %
FPS AS	- datterselskap – eierandel 54,0 %
	* av stemmeberettigede aksjer.

Dr. Ing. A. Aas-Jakobsen Trondheim AS er et rådgivende ingeniørfirma innen byggeteknikk og har kontor i Trondheim.

GeoVita AS er et rådgivende ingeniørfirma innen geoteknikk, ingeniørgeologi og hydrologi. Firmaet har kontor i Oslo.

FPS AS forestår rådgivende tjenester innenfor tekniske fag. Firmaet har kontor i Oslo.

Bedriften har tegnet forsikring for styrets medlemmer og daglig leder for deres mulige ansvar overfor foretaket og tredjepersoner.

#### 2. Redegjørelse for fortsatt drift

Årsregnskapet for 2023 for Dr. Ing. A. Aas-Jakobsen AS og konsernet er satt opp under forutsetning av fortsatt drift.

#### 3. Redegjørelse om arbeidsmiljøet

Sykefraværet i 2023 for Dr. Ing. A. Aas-Jakobsen AS var 2,80 % av totalt nedlagte timer eksklusiv ferie. Sykefraværet i 2022 var 3,26 %. Det er ikke rapportert om skader eller ulykker tilknyttet virksomheten. Styret anser at arbeidsmiljøet og den generelle trivsel er god både i Dr. Ing. A. Aas-Jakobsen AS og konsernet.



## AAS-JAKOBSEN

### 4. Redegjørelse om likestilling og diskriminering

Diskriminering- og tilgjengelighetslovens formål er å fremme likestilling og sikre like muligheter og rettigheter for alle. Selskapet har en politikk som tar sikte på at det ikke skal forekomme forskjellsbehandling grunnet kjønn eller etnisk opprinnelse. Dette er nærmere redegjort for på vår hjemmeside.

### 5. Åpenhetsloven

Åpenhetsloven trådte i kraft fra 1. juli 2022. Loven skal sikre anstendige arbeidsforhold i hele verdikjeden. Rapport for 2022 er publisert på firmaets hjemmeside, og vil oppdateres for 2023 innen 30. juni 2024.

### 6. Opplysninger om forhold som kan påvirke det ytre miljø

Virksomheten til Dr. Ing. A. Aas-Jakobsen AS og konsernet forurensar ikke det ytre miljø.

### 7. Redegjørelse for årsregnskapet

Omsetningen for 2023 er på tilsvarende nivå som året før på 551 mill. kr. (552 mill. kr i 2022). Driftsresultatet er redusert med 3 mill. kr. til 55 mill. kr i forhold til fjoråret. Resultat før og etter skatt er økt med ca. 9 mill. kr. og er i 2023 hhv. 69,5 mill. kr. og 56,3 mill. kr. Dette på grunn av økte finansinntekter.

Driftsresultatet viser MNOK 55,2 (mor) og 88,4 MNOK (konsern), men kontantstrøm fra drift er på henholdsvis MNOK 58 / 89. Dette avviket skyldes primært periodens betalte skatt, avskrivninger, endring pensjon og andre tidsavgrensningsposter.

Etter styrets oppfatning gir det fremlagte resultatregnskap og balanse for Dr. Ing. A. Aas-Jakobsen AS og konsernet en korrekt fremstilling av driften og den økonomiske situasjon ved årsskiftet. Året 2023 ga et tilfredsstillende resultat og Dr. Ing. A. Aas-Jakobsen AS og konsernet har en solid økonomi ved inngangen til 2024.

Det er ingen vesentlige endringer i vårt marked, utover en generell reduksjon i investeringene hos våre oppdragsgivere. Vi forventer øket volum i totalentreprise markedet til neste år, samt at offentlig byggherrer har varslet økt fokus på drift og vedlikehold.

### 8. Finansiell risiko

#### Markedsrisiko

Selskapet og konsernet er i beskjeden grad eksponert for endringer i valutakurser. Selskapet og konsernet har ingen ekstern lånegjeld, og er følgelig ikke direkte eksponert mot endringer i rentenivået.

#### Kredittrisiko

Risiko for at motpart ikke har økonomisk evne til å oppfylle sine forpliktelser anses som lav. Det har historisk sett vært lite tap på fordringer.

#### Likviditetsrisiko

Likviditeten i selskapet og konsernet vurderes som tilfredsstillende, og det er ikke besluttet å innføre tiltak som endrer likviditetsrisikoen.



## AAS-JAKOBSEN

### 9. Redegjørelse for den fremtidige utvikling

Ved inngangen til år 2024 har Dr. Ing. A. Aas-Jakobsen AS og konsernet en normal ordresreserve.

Det har så langt i 2024 vært meget god aktivitet i firmaet og konsernet. Vi ser imidlertid at andelen store prosjekter er redusert. Det er to grunner til dette. Den ene grunnen er at det er treghet i utlysning av nye prosjekter fra offentlige byggherrer. Den andre grunnen er at vi nå på de store prosjektene i hovedsak arbeider for entreprenører. Vi er ikke som tidligere bare avhengig av å vinne jobben selv, vi må også gå i samarbeid med den entreprenøren som vinner jobben. Generelt må vi forvente å vinne en lavere andel av jobbene når vi konkurrerer sammen med entreprenører enn når vi konkurrerer alene. Vi deltar derfor nå i flere konkurranser.

Utsiktene for 2024 er gode. Generelt er samferdsels-/brumarkedet bra. Bygg markedet er ikke så bra, men vi har meget god ordresreserve på bygg og forventer god beskjeftigelse.

### 10. Resultatdisponering


Årsresultatet for 2023 for Dr. Ing. A. Aas-Jakobsen AS er kr. 56 297 329,-. Styret anbefaler at kr. 55 544 640,- utbetales i utbytte og kr. 752 689,- overføres til annen egenkapital.

Lysaker, 30. mai 2024

  
Roger Johnsen  
Styrets leder

  
Ketil Aas-Jakobsen

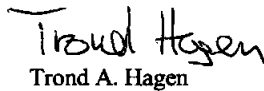
  
Bjørn Bertheussen

  
Silje S. Sommersel

  
Svein Erik Jakobsen

  
Shorre Fl. Gjessing

  
Gunnstein Bjørke

  
Trond A. Hagen  
Adm. direktør



Til generalforsamlingen i Dr Ing A Aas-Jakobsen AS

RSM Norge AS

Ruseløkkveien 30, 0251 Oslo  
Pb 1312 Vika, 0112 Oslo  
Org.nr: 982 316 588 MVA

T +47 23 11 42 00  
F +47 23 11 42 01

[www.rsmnorge.no](http://www.rsmnorge.no)

## Uavhengig revisors beretning

### Konklusjon

Vi har revidert årsregnskapet for Dr Ing A Aas-Jakobsen AS som viser et overskudd i selskapsregnskapet på NOK 56 297 329 og et overskudd i konsernregnskapet på NOK 80 322 022. Årsregnskapet består av:

- selskapsregnskapet, som består av balanse per 31. desember 2023, resultatregnskap og kontantstrømpoppstilling for regnskapsåret avsluttet per denne datoen og noter til årsregnskapet, herunder et sammendrag av viktige regnskapsprinsipper, og
- konsernregnskapet, som består av balanse per 31. desember 2023, resultatregnskap og kontantstrømpoppstilling for regnskapsåret avsluttet per denne datoen og noter til årsregnskapet, herunder et sammendrag av viktige regnskapsprinsipper.

### Etter vår mening

- oppfylder årsregnskapet gjeldende lovkrav,
- gir selskapsregnskapet et rettviseende bilde av selskapets finansielle stilling per 31. desember 2023 og av dets resultater og kontantstrømmer for regnskapsåret avsluttet per denne datoen i samsvar med regnskapslovens regler og god regnskapsskikk i Norge, og
- gir konsernregnskapet et rettviseende bilde av konsernets finansielle stilling per 31. desember 2023 og av dets resultater og kontantstrømmer for regnskapsåret avsluttet per denne datoen i samsvar med regnskapslovens regler og god regnskapsskikk i Norge.

### Grunnlag for konklusjonen

Vi har gjennomført revisjonen i samsvar med International Standards on Auditing (ISA-ene). Våre oppgaver og plikter i henhold til disse standardene er beskrevet nedenfor under *Revisors oppgaver og plikter ved revisjonen av årsregnskapet*. Vi er uavhengige av selskapet og konsernet i samsvar med kravene i relevante lover og forskrifter i Norge og International Code of Ethics for Professional Accountants (inkludert internasjonale uavhengighetsstandarder) utstedt av International Ethics Standards Board for Accountants (IESBA-reglene), og vi har overholdt våre øvrige etiske forpliktelser i samsvar med disse kravene. Innhentet revisjonsbevis er etter vår vurdering tilstrekkelig og hensiktsmessig som grunnlag for vår konklusjon.

### Øvrig informasjon

Styret og daglig leder (ledelsen) er ansvarlige for informasjonen i årsberetningen og annen øvrig informasjon som er publisert sammen med årsregnskapet. Øvrig informasjon omfatter informasjon i årsrapporten bortsett fra årsregnskapet og den tilhørende revisjonsberetningen. Vår konklusjon om årsregnskapet ovenfor dekker verken informasjonen i årsberetningen eller annen øvrig informasjon.

I forbindelse med revisjonen av årsregnskapet er det vår oppgave å lese årsberetningen og annen øvrig informasjon. Formålet er å vurdere hvorvidt det foreligger vesentlig inkonsistens mellom årsberetningen, annen øvrig informasjon og årsregnskapet og den kunnskap vi har opparbeidet oss under revisjonen av årsregnskapet, eller hvorvidt informasjon i årsberetningen og annen øvrig informasjon ellers fremstår som vesentlig feil. Vi har plikt til å rapportere dersom årsberetningen eller annen øvrig informasjon fremstår som vesentlig feil. Vi har ingenting å rapportere i så henseende.

THE POWER OF BEING UNDERSTOOD  
AUDIT | TAX | CONSULTING

RSM Norge AS is a member of the RSM network and trades as RSM. RSM is the trading name used by the members of the RSM network. Each member of the RSM network is an independent accounting and consulting firm which practices in its own right. The RSM network is not itself a separate legal entity in any jurisdiction.

RSM Norge AS er medlem av/és a member of Den norske Revisorforening.



Revisors beretning 2023 for Dr Ing A Aas-Jakobsen AS

Basert på kunnskapen vi har opparbeidet oss i revisjonen, mener vi at årsberetningen

- er konsistent med årsregnskapet og
- inneholder de opplysninger som skal gis i henhold til gjeldende lovkrav.

*Ledelsens ansvar for årsregnskapet*

Ledelsen er ansvarlig for å utarbeide årsregnskapet og for at det gir et rettviseende bilde i samsvar med regnskapslovens regler og god regnskapsskikk i Norge. Ledelsen er også ansvarlig for slik intern kontroll som den finner nødvendig for å kunne utarbeide et årsregnskap som ikke inneholder vesentlig feilinformasjon, verken som følge av misligheter eller utilsiktede feil.

Ved utarbeidelsen av årsregnskapet er ledelsen ansvarlig for å ta standpunkt til selskapets og konsernets evne til fortsatt drift og opplyse om forhold av betydning for fortsatt drift. Forutsetningen om fortsatt drift skal legges til grunn for årsregnskapet så lenge det ikke er sannsynlig at virksomheten vil bli avvirket.

*Revisors oppgaver og plikter ved revisjonen av årsregnskapet*

Vårt mål er å oppnå betryggende sikkerhet for at årsregnskapet som helhet ikke inneholder vesentlig feilinformasjon, verken som følge av misligheter eller utilsiktede feil, og å avgi en revisjonsberetning som inneholder vår konklusjon. Betryggende sikkerhet er en høy grad av sikkerhet, men ingen garanti for at en revisjon utført i samsvar med ISA-ene, alltid vil avdekke vesentlig feilinformasjon. Feilinformasjon kan oppstå som følge av misligheter eller utilsiktede feil. Feilinformasjon er å anse som vesentlig dersom den enkeltvis eller samlet med rimelighet kan forventes å påvirke de økonomiske beslutningene som brukerne foretar på grunnlag av årsregnskapet.

For videre beskrivelse av revisors oppgaver og plikter vises det til:  
<https://revisorforeningen.no/revisjonsberetninger>

Oslo, 30. mai 2024  
RSM Norge AS

Martin Westly  
Statsautorisert revisor