



## ÅRSREGNSKAPET FOR REGNSKAPSÅRET 2022 - GENERELL INFORMASJON

### Enheten

Organisasjonsnummer: 981 624 041  
Organisasjonsform: Aksjeselskap  
Foretaksnavn: FRØET UTVIKLINGSSELSKAP AS  
Forretningsadresse: Hasselhaugveien 13  
0851 OSLO

### Regnskapsår

Årsregnskapets periode: 01.01.2022 - 31.12.2022

### Konsern

Morselskap i konsern: Nei

### Regnskapsregler

Regler for små foretak benyttet: Ja  
Benyttet ved utarbeidelsen av årsregnskapet til selskapet: Regnskapslovens alminnelige regler

### Årsregnskapet fastsatt av kompetent organ

Bekreftet av representant for selskapet: View Procurator AS  
Dato for fastsettelse av årsregnskapet: 28.06.2023

### Grunnlag for avgivelse

År 2022: Årsregnskapet er elektronisk innlevert  
År 2021: Tall er hentet fra elektronisk innlevert årsregnskap fra 2022

*Det er ikke krav til at årsregnskapet m.v. som sendes til Regnskapsregisteret er undertegnet. Kontrollen på at dette er utført ligger hos revisor/enhetens øverste organ. Sikkerheten ivaretas ved at innsender har rolle/rettighet for innsending av årsregnskapet via Altinn, og ved at det bekreftes at årsregnskapet er fastsatt av kompetent organ.*

Brønnøysundregistrene, 26.06.2024



### Resultatregnskap

Beløp i: NOK	Note	2022	2021
<b>RESULTATREGNSKAP</b>			
<b>Inntekter</b>			
Gevinst ved realisasjon av verdipapirer		1 283 982	493 217
Utbytte		13 135	73 185
Inntekt på investering i deltagerlignede selskaper		141 301	280 414
Verdiøkning markedsbaserte omløpsmidler		-925	528 322
Renteinntekter		6 538	548
<b>Sum inntekter</b>		<b>1 444 031</b>	<b>1 375 686</b>
<b>Kostnader</b>			
Tap ved realisasjon av verdipapirer		287 954	799
Nedskrivning av finansielle eiendeler			335 259
Verdireduksjon markedsbaserte omløpsmidler		1 634 110	
Reverserte nedskrivninger		-181 830	
Annen driftskostnad		87 908	112 021
<b>Sum kostnader</b>		<b>1 828 142</b>	<b>448 079</b>
<b>Driftsresultat</b>		<b>-384 111</b>	<b>927 607</b>
<b>Finansinntekter og finanskostnader</b>			
Annen renteinntekt		487	51
<b>Sum finansinntekter</b>		<b>487</b>	<b>51</b>
Annen finanskostnad		81	
<b>Sum finanskostnader</b>		<b>81</b>	
<b>Netto finans</b>		<b>406</b>	<b>51</b>
<b>Ordinært resultat før skattekostnad</b>		<b>-383 704</b>	<b>927 658</b>
Skattekostnad på resultat	5		
<b>Ordinært resultat etter skattekostnad</b>		<b>-383 704</b>	<b>927 658</b>
<b>Årsresultat</b>		<b>-383 704</b>	<b>927 658</b>
<b>Årsresultat etter minoritetsinteresser</b>		<b>-383 704</b>	<b>927 658</b>



## Resultatregnskap

<b>Beløp i: NOK</b>	<b>Note</b>	<b>2022</b>	<b>2021</b>
<b>Totalresultat</b>		<b>-383 704</b>	<b>927 658</b>
<b>Overføringer og disponeringer</b>			
Ordinært utbytte		750 000	1 000 000
Overført til annen egenkapital	2	-1 133 704	-72 342
<b>Sum overføringer og disponeringer</b>		<b>-383 704</b>	<b>927 658</b>



## Balanse

Beløp i: NOK	Note	2022	2021
<b>BALANSE - EIENDELER</b>			
<b>Anleggsmidler</b>			
<b>Immaterielle eiendeler</b>			
Utsatt skattefordel	5		
<b>Finansielle anleggsmidler</b>			
Investeringer i aksjer	3	1 580 802	1 398 972
Investeringer i deltakerlignede selskaper	3, 4	28 577	28 577
Andre langsiktige fordringer		29 467	61 170
<b>Sum finansielle anleggsmidler</b>		<b>1 638 846</b>	<b>1 488 720</b>
<b>Sum anleggsmidler</b>		<b>1 638 846</b>	<b>1 488 720</b>
<b>Omløpsmidler</b>			
<b>Varer</b>			
<b>Investeringer</b>			
Markedsbaserte aksjer	3	4 353 360	6 692 110
Markedsbaserte obligasjoner og rentebærende fond	3	843 645	116 972
<b>Sum investeringer</b>		<b>5 197 004</b>	<b>6 809 083</b>
<b>Bankinnskudd, kontanter og lignende</b>			
Bankinnskudd		347 808	971 017
<b>Sum bankinnskudd, kontanter og lignende</b>		<b>347 808</b>	<b>971 017</b>
<b>Sum omløpsmidler</b>		<b>5 544 812</b>	<b>7 780 099</b>
<b>SUM EIENDELER</b>		<b>7 183 658</b>	<b>9 268 819</b>
<b>BALANSE - EGENKAPITAL OG GJELD</b>			
<b>Egenkapital</b>			
<b>Innskutt egenkapital</b>			
Aksjekapital	2	1 587 000	1 587 000
Overkurs	2	6 602 213	6 602 213



## Balanse

<b>Beløp i: NOK</b>	<b>Note</b>	<b>2022</b>	<b>2021</b>
<b>Sum innskutt egenkapital</b>		<b>8 189 213</b>	<b>8 189 213</b>
<b>Opptjent egenkapital</b>			
Annen egenkapital	2	-1 091 919	41 785
<b>Sum opptjent egenkapital</b>		<b>-1 091 919</b>	<b>41 785</b>
<b>Sum egenkapital</b>		<b>7 097 294</b>	<b>8 230 998</b>
<b>Gjeld</b>			
<b>Langsiktig gjeld</b>			
Utsatt skatt	5		
<b>Annen langsiktig gjeld</b>			
<b>Sum langsiktig gjeld</b>		<b>0</b>	<b>0</b>
<b>Kortsiktig gjeld</b>			
Leverandørgjeld		36 317	37 821
Betalbar skatt	5		
Utbytte			1 000 000
Gjeld til aksjonærer/eiere		50 047	
Annen kortsiktig gjeld			
<b>Sum kortsiktig gjeld</b>		<b>86 365</b>	<b>1 037 821</b>
<b>Sum gjeld</b>		<b>86 365</b>	<b>1 037 821</b>
<b>SUM EGENKAPITAL OG GJELD</b>		<b>7 183 658</b>	<b>9 268 819</b>



## Brønnøysundregistrene

### ÅRSREGNSKAP FOR REGNSKAPSÅRET 2022 - GENERELL INFORMASJON

Journalnummer: 2023 549843

#### Enheten

Organisasjonsnummer: 981 624 041  
Organisasjonsform: Aksjeselskap  
Foretaksnavn: FRØET UTVIKLINGSSKAP AS  
Forretningsadresse: Hasselhaugveien 13  
0851 OSLO

#### Regnskapsår

Årsregnskapets periode: 01.01.2022 - 31.12.2022

#### Konsern

Morselskap i konsern: Nei

#### Regnskapsregler

Regler for små foretak benyttet: Ja  
Benyttet ved utarbeidelsen av  
årsregnskapet til selskapet: Regnskapslovens alminnelige regler

#### Årsregnskapet fastsatt av kompetent organ

Bekreftet av representant for selskapet: View Procurator AS  
Dato for fastsettelse av årsregnskapet: 28.06.2023

#### Revisjon

Selskapet har besluttet at årsregnskapet  
ikke skal revideres: Ja

#### Grunnlag for avgivelse

År 2022: Årsregnskap er elektronisk innlevert.  
År 2021: Tall er hentet fra elektronisk innlevert årsregnskap fra 2022.

*Det er ikke krav til at årsregnskapet m.v. som sendes til Regnskapsregisteret er undertegnet. Kontrollen på at dette er utført ligger hos revisor/enhetens øverste organ. Sikkerheten ivaretas ved at innsender har rolle/rettighet for innsending av årsregnskapet via Altinn, og ved at det bekreftes at årsregnskapet er fastsatt av kompetent organ.*

Brønnøysundregistrene, 03.07.2023



Organisasjonsnr: 981 624 041  
FRØET UTVIKLINGSSKAP AS

## RESULTATREGNSKAP

Beløp i: NOK	Note	2022	2021
<b>RESULTATREGNSKAP</b>			
<b>Inntekter</b>			
Gevinst ved realisasjon av verdipapirer		1 283 982	493 217
Utbytte		13 135	73 185
Inntekt på investering i deltagerlignede selskaper		141 301	280 414
Verdiøkning markedsbaserte omløpsmidler		-925	528 322
Renteinntekter		6 538	548
<b>Sum inntekter</b>		<b>1 444 031</b>	<b>1 375 686</b>
<b>Kostnader</b>			
Tap ved realisasjon av verdipapirer		287 954	799
Nedskrivning av finansielle eiendeler			335 259
Verdireduksjon markedsbaserte omløpsmidler		1 634 110	
Reverserte nedskrivninger		-181 830	
Annen driftskostnad		87 908	112 021
<b>Sum kostnader</b>		<b>1 828 142</b>	<b>448 079</b>
<b>Driftsresultat</b>		<b>-384 111</b>	<b>927 607</b>
<b>Finansinntekter og finanskostnader</b>			
Annen renteinntekt		487	51
<b>Sum finansinntekter</b>		<b>487</b>	<b>51</b>
Annen finanskostnad		81	
<b>Sum finanskostnader</b>		<b>81</b>	
<b>Netto finans</b>		<b>406</b>	<b>51</b>
<b>Ordinært resultat før skattekostnad</b>		<b>-383 704</b>	<b>927 658</b>
Skattekostnad på resultat	5		
<b>Ordinært resultat etter skattekostnad</b>		<b>-383 704</b>	<b>927 658</b>
<b>Årsresultat</b>		<b>-383 704</b>	<b>927 658</b>
<b>Årsresultat etter minoritetsinteresser</b>		<b>-383 704</b>	<b>927 658</b>
<b>Totalresultat</b>		<b>-383 704</b>	<b>927 658</b>
<b>Overføringer og disponeringer</b>			



Ordinært utbytte		750 000	1 000 000
Overført til annen egenkapital	2	-1 133 704	-72 342
<b>Sum overføringer og disponeringer</b>		<b>-383 704</b>	<b>927 658</b>



Organisasjonsnr: 981 624 041  
FRØET UTVIKLINGSSELSKAP AS

## BALANSE

**Beløp i: NOK** **Note** **2022** **2021**

### BALANSE - EIENDELER

#### Anleggsmidler

##### Immaterielle eiendeler

Utsatt skattefordel 5

##### Finansielle anleggsmidler

Investeringer i aksjer 3 1 580 802 1 398 972

Investeringer i deltakerlignede selskaper 3, 4 28 577 28 577

Andre langsiktige fordringer 29 467 61 170

**Sum finansielle anleggsmidler 1 638 846 1 488 720**

**Sum anleggsmidler 1 638 846 1 488 720**

#### Omløpsmidler

##### Varer

##### Investeringer

Markedsbaserte aksjer 3 4 353 360 6 692 110

Markedsbaserte obligasjoner og rentebærende fond 3 843 645 116 972

**Sum investeringer 5 197 004 6 809 083**

##### Bankinnskudd, kontanter og lignende

Bankinnskudd 347 808 971 017

**Sum bankinnskudd, kontanter og lignende 347 808 971 017**

**Sum omløpsmidler 5 544 812 7 780 099**

**SUM EIENDELER 7 183 658 9 268 819**

### BALANSE - EGENKAPITAL OG GJELD

#### Egenkapital

##### Innskutt egenkapital

Aksjekapital 2 1 587 000 1 587 000

Overkurs 2 6 602 213 6 602 213

**Sum innskutt egenkapital 8 189 213 8 189 213**

##### Opptjent egenkapital

Annen egenkapital 2 -1 091 919 41 785

**Sum opptjent egenkapital -1 091 919 41 785**



<b>Sum egenkapital</b>		<b>7 097 294</b>	<b>8 230 998</b>
<b>Gjeld</b>			
<b>Langsiktig gjeld</b>			
Utsatt skatt	5		
<b>Annen langsiktig gjeld</b>			
<b>Sum langsiktig gjeld</b>		<b>0</b>	<b>0</b>
<b>Kortsiktig gjeld</b>			
Leverandørgjeld		36 317	37 821
Betalbar skatt	5		
Utbytte			1 000 000
Gjeld til aksjonærer/eiere		50 047	
Annen kortsiktig gjeld			
<b>Sum kortsiktig gjeld</b>		<b>86 365</b>	<b>1 037 821</b>
<b>Sum gjeld</b>		<b>86 365</b>	<b>1 037 821</b>
<b>SUM EGENKAPITAL OG GJELD</b>		<b>7 183 658</b>	<b>9 268 819</b>



Organisasjonsnr: 981 624 041  
FRØET UTVIKLINGSSELSKAP AS

NOTEOPPLYSNINGER - SELSKAP - alle poster oppgitt i hele tall

## Note

Antall årsverk i regnskapsåret  
0.00

<u>Sum</u>	<u>Beløp</u>
<u>Balanseført verdi 31.12.</u>	<u>Varige driftsmidler Immaterielle eiend.</u>

## Konsernregnskap

Morselskapet sitt navn

Forretningskontor for morselskapet

## Begrunnelse for at datterselskap er utelatt fra konsolideringen

<u>Samlet beløp - tilknyttet selskap</u>	<u>Årets</u>	<u>Fjorårets</u>
--	--------------	------------------

<u>Samlet beløp - foretak i samme konsern</u>	<u>Årets</u>	<u>Fjorårets</u>
---	--------------	------------------

<u>Samlet beløp - foretak i samme konsern</u>	<u>Årets</u>	<u>Fjorårets</u>
---	--------------	------------------

<u>Samlet beløp - felles kontrollert virksomhet</u>	<u>Årets</u>	<u>Fjorårets</u>
---	--------------	------------------

<u>Pantstillelse</u>	<u>Beløp</u>
----------------------	--------------

<u>Beholdning av egne aksjer</u>	<u>Antall</u>	<u>Pålydende</u>	<u>Andel av aksjek.</u>
----------------------------------	---------------	------------------	-------------------------



# Årsregnskap 2022

## Frøet Utviklingsselskap AS

Org.nr.: 981 624 041


Utarbeidet av:

**view.**  
PROCURATOR



## Frøet Utviklingsselskap AS

 BankID Signing  
Truls Roll  
2023-06-28

 BankID Signing  
Wenche Mowinckel-Trysnes  
2023-06-28

 BankID Signing  
Marianne Mowinckel  
2023-06-28


## Resultatregnskap


	Note	2022	2021
<b>Driftsinntekter og driftskostnader</b>			
Gevinst ved realisasjon av verdipapirer		1 283 982	493 217
Utbytte		13 135	73 185
Inntekt på investering i deltagerlignede selskaper		141 301	280 414
Verdøkning markedsbaserte omløpsmidler		-925	528 322
Renteinntekter		6 538	548
<b>Sum driftsinntekter</b>		<b>1 444 031</b>	<b>1 375 686</b>
Tap ved realisasjon av verdipapirer		287 954	799
Nedskrivning av finansielle eiendeler		0	335 259
Verdireduksjon markedsbaserte omløpsmidler		1 634 110	0
Reverserte nedskrivninger		-181 830	0
Annen driftskostnad		87 908	112 021
<b>Sum driftskostnader</b>		<b>1 828 142</b>	<b>448 079</b>
<b>Driftsresultat</b>		<b>-384 111</b>	<b>927 607</b>
<b>Finansinntekter og finanskostnader</b>			
Annen renteinntekt		487	51
<b>Sum finansinntekter</b>		<b>487</b>	<b>51</b>
Annen finanskostnad		81	0
<b>Sum finanskostnader</b>		<b>81</b>	<b>0</b>
<b>Finansresultat</b>		<b>406</b>	<b>51</b>
Resultat før skattekostnad		-383 704	927 658
<b>Resultat</b>		<b>-383 704</b>	<b>927 658</b>
<b>Årsresultat</b>		<b>-383 704</b>	<b>927 658</b>
<b>Overføringer</b>			
Til ordinært utbytte		0	1 000 000
Til tilleggsutbytte		750 000	0
Overført til annen egenkapital	2	-1 133 704	-72 342
<b>Sum overføringer</b>		<b>-383 704</b>	<b>927 658</b>



## Frøet Utviklingsselskap AS

 BankID Signing  
Truls Roll  
2023-06-28

 BankID Signing  
Wenche Mowinckel-Trysnes  
2023-06-28

 BankID Signing  
Marianne Mowinckel  
2023-06-28


### Balanse

	Note	2022	2021
<b>Eiendeler</b>			
<b>Anleggsmidler</b>			
<b>Finansielle anleggsmidler</b>			
Investeringer i aksjer	3	1 580 802	1 398 972
Investeringer i deltakerlignede selskaper	3, 4	28 577	28 577
Andre langsiktige fordringer		29 467	61 170
<b>Sum finansielle anleggsmidler</b>		<b>1 638 846</b>	<b>1 488 720</b>
<b>Sum anleggsmidler</b>		<b>1 638 846</b>	<b>1 488 720</b>
<b>Omløpsmidler</b>			
<b>Investeringer</b>			
Markedsbaserte aksjer og aksjefond	3	4 353 360	6 692 110
Markedsbaserte obligasjoner og rentebærende fond	3	843 645	116 972
<b>Sum investeringer</b>		<b>5 197 004</b>	<b>6 809 083</b>
<b>Bankinnskudd o.l.</b>			
Bankinnskudd		347 808	971 017
<b>Sum bankinnskudd o.l.</b>		<b>347 808</b>	<b>971 017</b>
<b>Sum omløpsmidler</b>		<b>5 544 812</b>	<b>7 780 099</b>
<b>Sum eiendeler</b>		<b>7 183 658</b>	<b>9 268 819</b>



## Frøet Utviklingsselskap AS

 BankID Signing  
Truls Roll  
2023-06-28

 BankID Signing  
Wenche Mowinckel-Trysnes  
2023-06-28

 BankID Signing  
Marianne Mowinckel  
2023-06-28

### Balanse

	Note	2022	2021
<b>Egenkapital og gjeld</b>			
<b>Egenkapital</b>			
<b>Innskutt egenkapital</b>			
Aksjekapital	2	1 587 000	1 587 000
Overkurs	2	6 602 213	6 602 213
<b>Sum innskutt egenkapital</b>		<b>8 189 213</b>	<b>8 189 213</b>
<b>Opptjent egenkapital</b>			
Annen egenkapital	2	-1 091 919	41 785
<b>Sum opptjent egenkapital</b>		<b>-1 091 919</b>	<b>41 785</b>
<b>Sum egenkapital</b>		<b>7 097 294</b>	<b>8 230 998</b>
<b>Gjeld</b>			
<b>Kortsiktig gjeld</b>			
Leverandørgjeld		36 317	37 821
Utbytte		0	1 000 000
Gjeld til aksjonærer/eiere		50 047	0
<b>Sum kortsiktig gjeld</b>		<b>86 365</b>	<b>1 037 821</b>
<b>Sum gjeld</b>		<b>86 365</b>	<b>1 037 821</b>
<b>Sum egenkapital og gjeld</b>		<b>7 183 658</b>	<b>9 268 819</b>

Oslo, 28.06.2023  
Styret i Frøet Utviklingsselskap AS

\_\_\_\_\_  
Truls Roll  
Styremedlem

\_\_\_\_\_  
Wenche My Mowinckel-Trysnes  
styremedlem

\_\_\_\_\_  
Marianne Mowinckel  
styreleder

\_\_\_\_\_  
Truls Roll  
styremedlem



## Frøet Utviklingselskap AS



### Noter

#### Regnskapsprinsipper

Årsregnskapet er satt opp i samsvar med regnskapslovens bestemmelser og god regnskapsskikk for små foretak.

#### Driftsinntekter

I driftsinntekter inngår avkastning på kapital fordi dette er relatert til selskapets primære forretningsområde og virksomhetens hovedinntektskilde. Avkastning på kapital består av netto gevinster ved realisasjon av verdipapirer, endring i realiserte gevinster på verdipapirer, utbytter eller renteinntekter fra verdipapirer og inntekter fra investeringer i valuta terminkontrakter. Øvrige rente eller valutaforhold er klassifisert som finansposter. Inntektene resultatføres når de anses opptjent i relasjon til de vurderingsprinsipper som anvendes for de enkelte investeringsobjektene. Se vurderingsreglene under.

#### Klassifisering og vurdering av balanseposter

Omløpsmidler og kortsiktig gjeld omfatter poster som forfaller til betaling innen ett år etter anskaffelsestidspunktet. Øvrige poster er klassifisert som anleggsmiddel/langsiktig gjeld.

Omløpsmidler vurderes til laveste av anskaffelseskost og virkelig verdi. Kortsiktig gjeld balanseføres til nominelt beløp på opptakstidspunktet.

Anleggsmidler vurderes til anskaffelseskost, men nedskrives til virkelig verdi ved verdifall som ikke forventes å være forbigående. Langsiktig gjeld balanseføres til nominelt beløp på etableringstidspunktet.

Datterselskaper er selskaper der morselskapet har bestemmende innflytelse. Investering der selskapet har betydelig innflytelse, normalt ned til 20% eierandel, defineres som tilknyttede selskaper. Investering i datterselskap, tilknyttede selskap og øvrige investeringer klassifisert som anleggsmiddel behandles etter kostmetoden. Det innebærer at resultatføring av avkastning på investeringen gjennomføres samtidig med mottatt overføring av opptjent kapital fra selskapet (utbytte), ved realisasjon av investeringen eller ved nedskrivning/reversering av nedskrivning etter hovedregelen for vurdering av anleggsmidler. Denne vurderingen anvendes uansett hvordan det investerte selskapet er organisert juridisk.

Porteføljeinvesteringer i aksjer, obligasjoner og andre verdipapirer som handles på en likvid markedsplass vurderes til markedsverdi på balansetidspunktet. Unoterte verdipapirer som inngår i handelsporteføljen vurderes til laveste av markedsverdi og kostpris, dog slik at porteføljen av unoterte aksjer vurderes samlet. Investeringer gjennom handelsporteføljen er å betrakte som omløpsmidler uavhengig av tidshorizont på investeringen fordi investeringen gjøres med henblikk på videresalg og derfor har karakter av å være forbigående.

#### Valuta

Pengeposter i utenlandsk valuta er vurdert til kursen ved regnskapsårets slutt. Poster sikret med terminkontrakter er vurdert til terminkurs. Urealisert gevinst eller tap på terminkontrakter resultatføres. Valutaeffekter knyttet til investeringer i utenlandske verdipapirer presenteres sammen med avkastningen på investeringen.

#### Skatter

Skattekostnaden i resultatregnskapet omfatter både periodens betalbare skatt og endring i utsatt skatt. Utsatt skatt er beregnet med 22 % på grunnlag av de midlertidige forskjeller som eksisterer mellom regnskapsmessige og skattemessige verdier, samt skattemessig underskudd til fremføring ved utgangen av regnskapsåret. Skatteøkende og skattereduserende midlertidige forskjeller som reverserer eller kan reversere i samme periode er utlignet. Netto utsatt skattefordel balanseføres ikke i henhold til unntaksreglene for små foretak i NRS 8.



## Frøet Utviklingselskap AS

### Noter

#### Note 1 Lønnskostnader, antall ansatte, godtgjørelser, lån til ansatte m.m.

Det har ikke vært ansatte i selskapet igjennom året.

#### Revisor

Selskapet har fravalgt revisor




#### Note 2 Egenkapital

	Aksjekapital	Overkursfond	Annen egenkapital	Sum egenkapital
Egenkapital 01.012022	1 587 000	6 602 213	41 785	8 230 998
Tilleggsutbytte			-750 000	-750 000
Årets resultat			-383 704	-383 704
<b>Egenkapital 31.12.2022</b>	<b>1 587 000</b>	<b>6 602 213</b>	<b>-1 091 919</b>	<b>7 097 294</b>



## Frøet Utviklingselskap AS

 BankID Signing  
Truls Roll  
2023-06-28

 BankID Signing  
Wenche Mowinckel-Trysnes  
2023-06-28

 BankID Signing  
Marianne Mowinckel  
2023-06-28

### Noter

#### Note 3 Verdipapirer

	Eierandel	Anskaffelses kost	Balansført verdi
<b>Aksjer langsiktige</b>			
FO HitecVision V IS		28 577	28 577
RemovAid AS		1 734 232	1 471 856
Schee Aas & Mowinckel		251 649	108 947
<b>Sum</b>		<b>2 014 458</b>	<b>1 609 380</b>
<b>Markedsbaserte aksje- og -fond</b>			
AKO Long/Short NOK Note Konv III		215 545	490 470
Attivo Eiendomsutvikling AS		10 540	1 625
Diversified Multistrategy Hedge		226 357	373 129
Mowi ASA (tidl. Marine Harvest)		41 860	117 040
Nordisk Realkapital			4 064
Pareto Global A		332 000	783 234
Pareto Nordic Cross Credit R NOK		741 304	753 564
Skagen Global A		381 050	834 270
Skagen Høyrente		823 266	843 645
Skagen Kon-Tiki A		272 037	229 201
Viking Global Investors USD Note		196 103	766 764
<b>Sum</b>		<b>3 240 062</b>	<b>5 197 005</b>
<b>Sum verdipapirer</b>		<b>5 254 520</b>	<b>6 806 385</b>

#### Note 4 Investering i deltakerlignende selskap

	Eierandel	Kostpris	Bokført verdi	Markedsverdi	Rest ansvar
FO HitecVision V IS	0,125%	28 577	28 577	149 689	0
FO Global Private Equity 2010 IS	0,064%	0	0	88 477	0
FO Global Private Equity 2007 IS	0,219%	0	0	103 923	0
FO Nordic Private Equity 2007 IS	0,494%	0	0	27 630	0
FO Distressed 2008 IS	0,098%	0	0	12 925	0
		<b>28 577</b>	<b>28 577</b>	<b>382 644</b>	<b>0</b>



## Frøet Utviklingselskap AS



### Noter

#### Note 5 Skatt

<b>Årets skattekostnad</b>	<b>2022</b>	<b>2021</b>
Resultatført skatt på ordinært resultat:		
Betalbar skatt	0	0
Endring i utsatt skattefordel	0	0
<b>Skattekostnad ordinært resultat</b>	<b>0</b>	<b>0</b>
Skattepliktig inntekt:		
Resultat før skatt	-383 704	927 658
Permanente forskjeller	1 089 181	-1 018 739
Endring i midlertidige forskjeller	12 599	15 748
Anvendelse av fremførbart underskudd	-718 076	0
<b>Skattepliktig inntekt</b>	<b>0</b>	<b>-75 333</b>
Betalbar skatt i balansen:		
Betalbar skatt på årets resultat	0	0
<b>Sum betalbar skatt i balansen</b>	<b>0</b>	<b>0</b>

Skatteeffekten av midlertidige forskjeller og underskudd til fremføring som har gitt opphav til utsatt skatt og utsatte skattefordeler, spesifisert på typer av midlertidige forskjeller

	<b>2022</b>	<b>2021</b>	<b>Endring</b>
Gevinst – og tapskonto	50 392	62 991	12 599
<b>Sum</b>	<b>50 392</b>	<b>62 991</b>	<b>12 599</b>
Aksjer og andre verdipapirer	473 599	34 121	-439 477
Akkumulert fremførbart underskudd	-3 874 605	-4 592 681	-718 076
Inngår ikke i beregningen av utsatt skatt	3 350 614	4 495 569	1 144 954
<b>Utsatt skattefordel (22 %)</b>	<b>0</b>	<b>0</b>	<b>0</b>

I henhold til God regnskapsskikk for små foretak balanseføres ikke utsatt skattefordel.