



ÅRSREGNSKAPET FOR REGNSKAPSÅRET 2020 - GENERELL INFORMASJON

Enheten

Organisasjonsnummer: 989 068 857
Organisasjonsform: Aksjeselskap
Foretaksnavn: EPRO INVEST AS
Forretningsadresse: Håland Øst
Industrivegen 6
4344 BRYNE

Regnskapsår

Årsregnskapets periode: 01.01.2020 - 31.12.2020

Konsern

Morselskap i konsern: Nei

Regnskapsregler

Regler for små foretak benyttet: Ja
Benyttet ved utarbeidelsen av årsregnskapet til selskapet: Regnskapslovens alminnelige regler

Årsregnskapet fastsatt av kompetent organ

Bekreftet av representant for selskapet: Gudmund Rosland
Dato for fastsettelse av årsregnskapet: 30.04.2021

Grunnlag for avgivelse

År 2020: Årsregnskapet er elektronisk innlevert
År 2019: Tall er hentet fra elektronisk innlevert årsregnskap fra 2020

Det er ikke krav til at årsregnskapet m.v. som sendes til Regnskapsregisteret er undertegnet. Kontrollen på at dette er utført ligger hos revisor/enhetens øverste organ. Sikkerheten ivaretas ved at innsender har rolle/rettighet for innsending av årsregnskapet via Altinn, og ved at det bekreftes at årsregnskapet er fastsatt av kompetent organ.

Brønnøysundregistrene, 06.07.2022



Resultatregnskap

Beløp i: NOK	Note	2020	2019
RESULTATREGNSKAP			
Kostnader			
Annen driftskostnad	5	76 250	0
Sum kostnader		76 250	0
Driftsresultat		-76 250	0
Finansinntekter og finanskostnader			
Annen renteinntekt		16 142	15 178
Annen finansinntekt			34 858
Sum finansinntekter		16 142	50 036
Netto finans		16 142	50 036
Ordinært resultat før skattekostnad		-60 108	50 036
Skattekostnad på ordinært resultat		0	3 339
Ordinært resultat etter skattekostnad		-60 108	46 697
Årsresultat		-60 108	46 697
Overføringer og disponeringer			
Ordinært utbytte		0	1 000 000
Overføringer til/fra annen egenkapital		60 108	953 303
Sum overføringer og disponeringer	3	60 108	1 953 303



Balanse

Beløp i: NOK	Note	2020	2019
BALANSE - EIENDELER			
Anleggsmidler			
Immaterielle eiendeler			
Finansielle anleggsmidler			
Investeringer i tilknyttet selskap	2	2 233 524	2 233 524
Lån til tilknyttet selskap og felles kontrollert virksomhet	2	912 300	912 300
Andre fordringer			212 000
Sum finansielle anleggsmidler		3 145 824	3 357 824
Sum anleggsmidler		3 145 824	3 357 824
Omløpsmidler			
Varer			
Bankinnskudd, kontanter og lignende			
Bankinnskudd, kontanter og lignende		502 303	1 353 757
Sum bankinnskudd, kontanter og lignende		502 303	1 353 757
Sum omløpsmidler		502 303	1 353 757
SUM EIENDELER		3 648 127	4 711 581
BALANSE - EGENKAPITAL OG GJELD			
Egenkapital			
Innskutt egenkapital			
Selskapskapital	4	240 000	240 000
Sum innskutt egenkapital		240 000	240 000
Opptjent egenkapital			
Annen egenkapital		3 402 127	3 462 235
Sum opptjent egenkapital		3 402 127	3 462 235
Sum egenkapital	3	3 642 127	3 702 235



Balanse

Beløp i: NOK	Note	2020	2019
Sum langsiktig gjeld		0	0
Kortsiktig gjeld			
Betalbar skatt	6		3 346
Utbytte	6		1 000 000
Annen kortsiktig gjeld		6 000	6 000
Sum kortsiktig gjeld		6 000	1 009 346
Sum gjeld		6 000	1 009 346
SUM EGENKAPITAL OG GJELD		3 648 127	4 711 581



Brønnøysundregistrene

ÅRSREGNSKAP FOR REGNSKAPSÅRET 2020 - GENERELL INFORMASJON

Journalnummer: 2021 354503

Enheten

Organisasjonsnummer: 989 068 857
Organisasjonsform: Aksjeselskap
Foretaksnavn: EPRO INVEST AS
Forretningsadresse: Håland Øst
Industrivegen 6
4344 BRYNE

Regnskapsår

Årsregnskapets periode: 01.01.2020 - 31.12.2020

Konsern

Morselskap i konsern: Nei

Regnskapsregler

Regler for små foretak benyttet: Ja
Benyttet ved utarbeidelsen av
årsregnskapet til selskapet: Regnskapslovens alminnelige regler

Årsregnskapet fastsatt av kompetent organ

Bekreftet av representant for selskapet: Gudmund Rosland
Dato for fastsettelse av årsregnskapet: 30.04.2021

Revisjon

Selskapet har besluttet at årsregnskapet
ikke skal revideres: Ja

Grunnlag for avgivelse

År 2020: Årsregnskap er elektronisk innlevert.
År 2019: Tall er hentet fra elektronisk innlevert årsregnskap fra 2020.

Det er ikke krav til at årsregnskapet m.v. som sendes til Regnskapsregisteret er undertegnet. Kontrollen på at dette er utført ligger hos revisor/enhetens øverste organ. Sikkerheten ivaretas ved at innsender har rolle/rettighet for innsending av årsregnskapet via Altinn, og ved at det bekreftes at årsregnskapet er fastsatt av kompetent organ.

Brønnøysundregistrene, 31.05.2021



Organisasjonsnr: 989 068 857
EPRO INVEST AS

RESULTATREGNSKAP

Beløp i: NOK	Note	2020	2019
RESULTATREGNSKAP			
Kostnader			
Annen driftskostnad	5	76 250	0
Sum kostnader		76 250	0
Driftsresultat		-76 250	0
Finansinntekter og finanskostnader			
Annen renteinntekt		16 142	15 178
Annen finansinntekt			34 858
Sum finansinntekter		16 142	50 036
Netto finans		16 142	50 036
Ordinært resultat før skattekostnad		-60 108	50 036
Skattekostnad på ordinært resultat		0	3 339
Ordinært resultat etter skattekostnad		-60 108	46 697
Årsresultat		-60 108	46 697
Overføringer og disponeringer			
Ordinært utbytte		0	1 000 000
Overføringer til/fra annen egenkapital		60 108	953 303
Sum overføringer og disponeringer	3	60 108	1 953 303



Organisasjonsnr: 989 068 857
EPRO INVEST AS

BALANSE

Beløp i: NOK

Note	2020	2019
------	------	------

BALANSE - EIENDELER

Anleggsmidler

Immaterielle eiendeler

Finansielle anleggsmidler

Investeringer i tilknyttet selskap	2	2 233 524	2 233 524
Lån til tilknyttet selskap og felles kontrollert virksomhet	2	912 300	912 300
Andre fordringer			212 000
Sum finansielle anleggsmidler		3 145 824	3 357 824
Sum anleggsmidler		3 145 824	3 357 824

Omløpsmidler

Varer

Bankinnskudd, kontanter og lignende

Bankinnskudd, kontanter og lignende		502 303	1 353 757
Sum bankinnskudd, kontanter og lignende		502 303	1 353 757
Sum omløpsmidler		502 303	1 353 757
SUM EIENDELER		3 648 127	4 711 581

BALANSE - EGENKAPITAL OG GJELD

Egenkapital

Innskutt egenkapital

Selskapskapital	4	240 000	240 000
Sum innskutt egenkapital		240 000	240 000

Opptjent egenkapital

Annen egenkapital		3 402 127	3 462 235
Sum opptjent egenkapital		3 402 127	3 462 235

Sum egenkapital	3	3 642 127	3 702 235
------------------------	----------	------------------	------------------

Sum langsiktig gjeld		0	0
-----------------------------	--	----------	----------

Kortsiktig gjeld

Betalbar skatt	6		3 346
----------------	---	--	-------



Utbytte	6		1 000 000
Annen kortsiktig gjeld		6 000	6 000
Sum kortsiktig gjeld		6 000	1 009 346
Sum gjeld		6 000	1 009 346
SUM EGENKAPITAL OG GJELD		3 648 127	4 711 581



Organisasjonsnr: 989 068 857
EPRO INVEST AS

NOTEOPPLYSNINGER - SELSKAP - alle poster oppgitt i hele tall

Note

Regnskapsprinsipper

Årsregnskapet er satt opp etter regnskapsloven. Regnskapsreglene for små foretak er fulgt.

Note

4

Antall aksjer og aksjeeiere

<u>Aksjeklasse</u>	<u>Ant. aksjer</u>	<u>Pålydende</u>	<u>Bokført verdi</u>
Ordinære aksjer	240.00	1000.00	240000.00
<u>Aksjeeiere - fritekst</u>	<u>Antall</u>	<u>Eierandel</u>	<u>Aksjeklasse</u>
Gudmund Rosland	60.00	25.00%	Ordinære aksjer
Gaute Kyllingstad	60.00	25.00%	Ordinære aksjer
Odd Rune Hølland	60.00	25.00%	Ordinære aksjer
Jens Hauge	60.00	25.00%	Ordinære aksjer
<u>Sum</u>	<u>Sum antall</u>	<u>Sum eierandel</u>	
	240.00	100.00%	

Alle aksjer har like rettigheter.

Note

5

Lønn og ytelser

<u>Lønn</u>	<u>Årets</u>	<u>Fjorårets</u>
	0.00	0.00
<u>Arbeidsgiveravgift</u>	<u>Årets</u>	<u>Fjorårets</u>
	0.00	0.00
<u>Sum lønnskostnader</u>	<u>Årets</u>	<u>Fjorårets</u>
	0.00	0.00

Selskapet har ingen ansatte

Note



0

Ytelser til ledende personer

Er det gitt ytelser til ledende person: Nei

Ytelser til daglig leder

Ytelser Lønn Pensj.forpl. Andre godtgj.

Note

5

Antall årsverk i regnskapsåret

Virksomheten har hatt følgende antall årsverk:

0.00

Note

Lån og sikkerhetsstillelse til ledende personer og aksjeeiere

Er det gitt lån eller sikkerhetsstillelse til ledende personer: Nei

Note

Konsern, tilknyttet selskap og datterselskap

Tilknyttet selskap/datterselskap

<u>Navn og adresse</u>	<u>Eierandel</u>	<u>Stemmeandel</u>	<u>Egenkapital</u>	<u>Resultat</u>
Depro Holding AS	21.70%	21.70%	35270000.00	4189000.00
Inopro AS	24.00%	24.00%	26560000.00	472000.00



Epro Invest AS

Note 1 - Regnskapsprinsipper

Årsregnskapet er satt opp etter regnskapsloven. Regnskapsreglene for små foretak er fulgt.

Klassifisering av balanseposter

Eiendeler bestemt til varig eie eller bruk klassifiseres som anleggsmidler. Fordringer klassifiseres som omløpsmidler hvis de skal tilbakebetales i løpet av ett år etter utbetalingstidspunktet. For gjeld legges analoge kriterier til grunn.

Generelle vurderingsprinsipper

Eiendeler vurderes til det laveste av anskaffelseskost og virkelig verdi.

Investering i og avkastning av investeringer i andre selskaper

Selskapet bruker kostmetoden for investeringer i andre selskaper. Mottatte utdelinger regnskapsføres i utgangspunktet som inntekt, men som reduksjon av balanseført verdi hvis utdelingen overstiger opptjente resultater fra tidspunktet for verdsettelse av investeringen.

Skatt

Det beregnes utsatt skatt i balansen på midlertidige forskjeller mellom regnskapsmessige og skattemessige verdier. Eventuell netto utsatt skattefordel balanseføres ikke. Skattekostnaden kan bestå av betalbar skatt og endring i utsatt skatt.

Revisor

Selskapet har frivillig valgt bort revisor



Epro Invest AS

Note 2 - Aksjer tilknyttet selskap

	Eierandel	Kostpris	Egenkapital	Resultat
Depro Holding AS (2019 revidert)	21,7 %	1 230 000	35 270 000	4 189 000
Inpro AS (2019 tall revidert)	24,0 %	1 003 524	2 656 000	472 000
Sum		2 233 524		

Egenkapital og resultat er oppgitt basert på ureviderte tall for 100%.

Selskapet har lånt NOK 912 300 som et ansvarlig lån til Depro Holding AS. Lånet er rentefritt. Lånet er forholdsmessig samme som øvrige aksjonærer i selskapet.

Note 3 - Egenkapital

	Aksjekapital	Annen egenkapital	Total
Egenkapital 01.01	240 000	3 462 235	3 702 235
Årets resultat		-60 108	-60 108
Avsatt utbytte		0	0
Egenkapital 31.12.	240 000	3 402 126	3 642 127

Note 4 - Selskapskapital

Aksjekapitalen på kr 240 000 består av 240 aksjer à kr. 1000. Alle aksjer har like rettigheter.

Selskapets aksjonærer pr 31.12. er	Ant aksjer	Eierandel
Gaunte Kyllingstad	60	25 % Daglig leder
Odd Rune Hølland	60	25 %
Gudmund Rosland	60	25 % Styreleder
Jens Hauge	60	25 % Styremedlem
Sum	240	100 %

Note 5 - Lønnskostnader, godtgjørelser mv.

Selskapet har ingen ansatte, og er således ikke forpliktet til å ha ordning for obligatorisk tjenestepensjon (OTP). Det er ikke kostnadsført lønn eller styrehonorar i 2020.

Selskapet har fravalgt revisor og har således ingen kostnader til revisjon.

Daglig leder har ingen avtale om lønn etter fratreden fra sin stilling.

Daglig leder og styreformann har ingen opsjoner på kjøp av aksjer i selskapet.

Det er ikke gitt lån eller sikkerhetsstillelser til ansatte.

Det er ikke gitt lån/sikkerhetsstillelse til daglig leder, styreformann eller andre nærstående parter.



Epro Invest AS

Note 6 - Skatt

Grunnlag for betalbar skatt	2020	2019
Resultat før skattekostnad	-60 108	50 036
Permanente forskjeller	0	-34 858
Grunnlag årets skattekostnad	-60 108	15 178
Anvendt underskudd til fremføring	0	0
Skattepliktig inntekt	-60 108	15 178
Grunnlag for betalbar skatt (i sk. kostnaden)	-60 108	15 178
Beregnet betalbar skatt 22% (23%)	-13 224	3 339
Endring utsatt skatt/ skattefordel	0	0
Sum skattekostnad ordinært resultat	-13 224	3 339
Betalbar skatt i balansen	2020	2019
Betalbar skatt i skattekostnaden	0	3 339
Forskuddsbetalt skatt	0	7
Betalbar skatt i balansen	0	3 346

Selskapet har valgt å ikke balanseføre utsatt skatt knyttet til underskudd til fremføring. Skattemessig underskudd til fremføring er NOK 60 108 pr utgangen av året.

Note 7- Lån til aksjonær

Selskapet hadde pr 2018 ytet et mindre lån til Odd Rune Hølland. Lånet er i 2019 innfridd inkludert renter.



Resultatregnskap			
Epro Invest AS			
Driftsinntekter og driftskostnader	Note	2020	2019
Annen driftskostnad	5	76 250	0
Sum driftskostnader		<u>76 250</u>	<u>0</u>
Driftsresultat		<u>-76 250</u>	<u>0</u>
Finansinntekter og finanskostnader			
Annen renteinntekt		16 142	15 178
Annen finansinntekt		0	34 858
Resultat av finansposter		<u>16 142</u>	<u>50 036</u>
Ordinært resultat før skattekostnad		-60 108	50 036
Skattekostnad på ordinært resultat	6	0	3 339
Årsresultat		<u>-60 108</u>	<u>46 697</u>
Overføringer			
Avsatt til utbytte		0	1 000 000
Overført fra annen egenkapital		60 108	953 303
Sum overføringer	3	<u>-60 108</u>	<u>46 697</u>





Balanse			
Epro Invest AS			
Eiendeler	Note	2020	2019
Anleggsmidler			
Finansielle driftsmidler			
Investeringer i tilknyttet selskap	2	2 233 524	2 233 524
Lån til tilknyttet selskap og felles kontrollert virksomhet	2	912 300	912 300
Annen langsiktig fordring		0	212 000
Sum finansielle anleggsmidler		<u>3 145 824</u>	<u>3 357 824</u>
Sum anleggsmidler		<u>3 145 824</u>	<u>3 357 824</u>
Omløpsmidler			
Bankinnskudd, kontanter o.l.		502 303	1 353 757
Sum omløpsmidler		<u>502 303</u>	<u>1 353 757</u>
Sum eiendeler		<u>3 648 127</u>	<u>4 711 581</u>

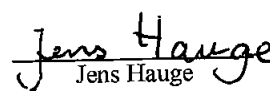


Balanse			
Epro Invest AS			
	Note	2020	2019
Egenkapital og gjeld			
Innskutt egenkapital			
Aksjekapital	4	240 000	240 000
Sum innskutt egenkapital		<u>240 000</u>	<u>240 000</u>
Opptjent egenkapital			
Annen egenkapital		3 402 127	3 462 235
Sum opptjent egenkapital		<u>3 402 127</u>	<u>3 462 235</u>
Sum egenkapital	3	<u>3 642 127</u>	<u>3 702 235</u>
Gjeld			
Kortsiktig gjeld			
Betalbar skatt	6	0	3 346
Utbytte	6	0	1 000 000
Annen kortsiktig gjeld		6 000	6 000
Sum kortsiktig gjeld		<u>6 000</u>	<u>1 009 346</u>
Sum gjeld		<u>6 000</u>	<u>1 009 346</u>
Sum egenkapital og gjeld		<u>3 648 127</u>	<u>4 711 581</u>

Bryne, 30.04.2021
Styret i Epro Invest AS


Gudmund Rosland
Styreleder


Gaute Kyllingstad
Daglig leder


Jens Hauge
Styremedlem

Epro Invest AS Side 3